

Comune di Forno Canavese

Relazione al Rendiconto della Gestione

Esercizio 2016

REDATTA DALLA GIUNTA COMUNALE

Ai sensi dell'art. 231 del D.Lgs. 267/2000



PREMESSE GENERALI DELLA RELAZIONE AL RENDICONTO 2016

Art. 151 T.U.E.L. 267/2000 (Principi in materia di contabilità)

(comma 5) – I risultati di gestione sono rilevati anche mediante contabilità economica e dimostrati nel rendiconto comprendente il conto del bilancio ed il conto economico.

(comma 6) – Al rendiconto è allegata una relazione illustrativa della giunta che esprime le valutazioni di efficacia dell'azione condotta sulla base dei risultati conseguiti in rapporto ai programmi ed ai costi sostenuti.

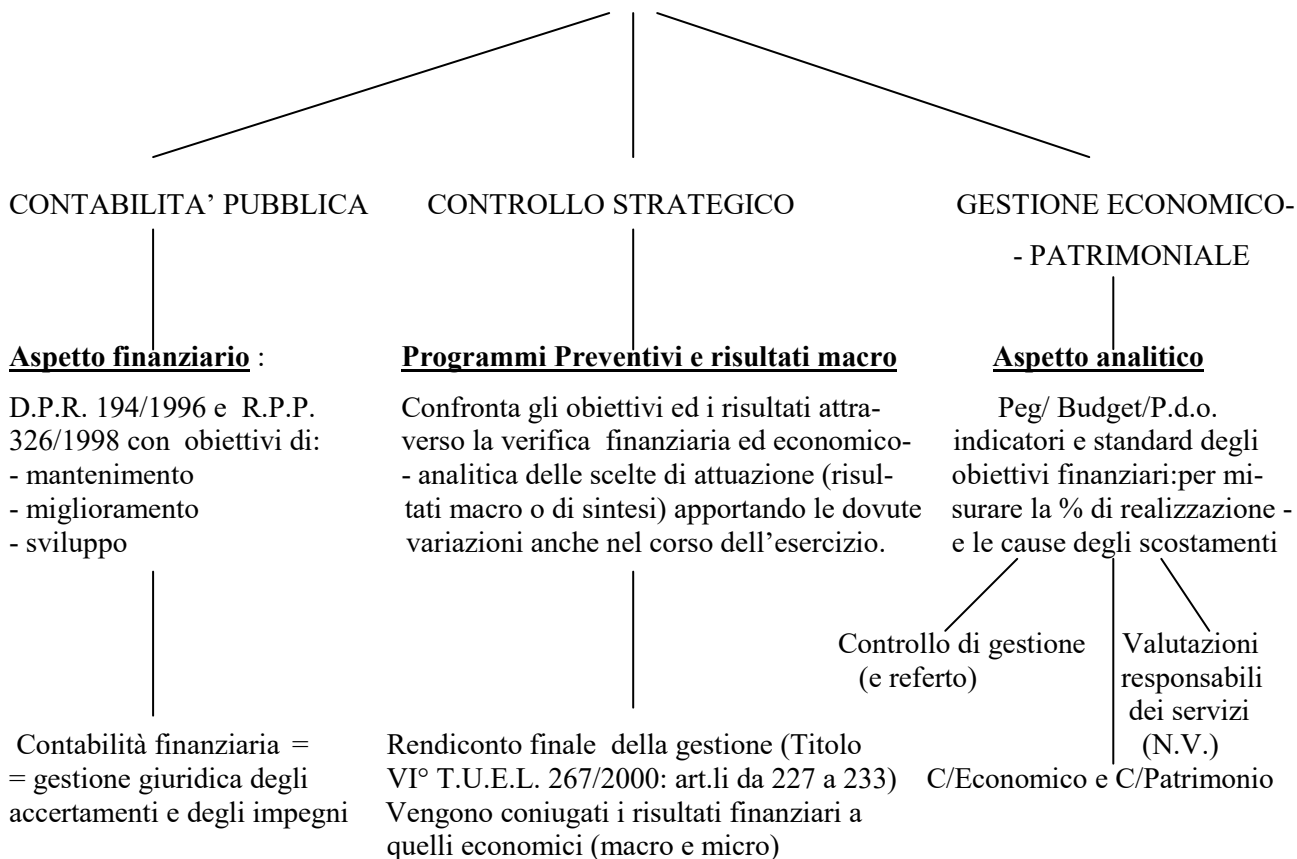
Art. 231 T.U.E.L. 267/2000 (Relazione al rendiconto della gestione)

Nella relazione prescritta dall'art. 151, comma 6, l'organo esecutivo dell'ente esprime le valutazioni di efficacia dell'azione condotta sulla base dei risultati conseguiti in rapporto ai programmi ed ai costi sostenuti, Evidenzia anche i criteri di valutazione del patrimonio e delle componenti economiche. Analizza, inoltre, gli scostamenti principali intervenuti rispetto alle previsioni, motivando le cause che li hanno determinati.

SISTEMA DEI PUBBLICI BILANCI E DELLA CONTABILITA' PUBBLICA

Bilancio di mandato

Programma politico che si esprime attraverso il P.P.B.S (= Planning Programming Budgeting System)



Indice Generale Relazione al Rendiconto di Gestione Esercizio 2016

- **Dati Generali dell'Ente**
- **Analisi Finanziaria a Livello di Ente**
 - Controllo Strategico a Livello di Ente
 - Analisi Scostamento tra Previsioni Iniziali e Definitive
 - Analisi Impegnato / Accertato
 - Analisi Risultati Differenziali
 - Trend Storico del Bilancio per Titoli
 - Avanzo di Amministrazione
 - Analisi Composizione Avanzo di Amministrazione Realizzato
 - Prospetto Riepilogativo Utilizzo Avanzo Esercizio Precedente
- **Entrata**
 - Frontespizio
 - Analisi Composizione dell'Entrata
 - Analisi Riepilogativa Entrate
 - Analisi Entrate
 - Entrate Tributarie
 - Entrate derivanti da Contributi e Trasferimenti Correnti
 - Entrate ExtraTributarie
 - Entrate derivanti da Alienazioni e Trasferimenti di Capitale
 - Entrate derivanti da Accensioni di Prestiti
- **Spesa**
 - Frontespizio
 - Analisi Composizione della Spesa
 - Analisi Composizione Spesa: Totali primi 3 Titoli
 - Analisi Composizione Spesa: Totali per Intervento
 - Analisi Spese per Funzioni / Servizi
 - Analisi Investimenti
 - Analisi Indebitamento
 - Analisi Riepilogativa Programmi
 - Analisi Programmi
 - Riepilogo Finanziario
 - Considerazioni dell'Amministrazione
 - Analisi di Sintesi degli Obiettivi Gestionali
- **Servizi a Domanda Individuale**
 - Frontespizio
 - Elenco Voci x Servizio a Domanda Individuale
 - Riepilogo Servizi a Domanda Individuale
 - Analisi Servizi a Domanda Individuale
- **Conto del Patrimonio**
- **Considerazioni Finali**

DATI GENERALI DELL'ENTE

La Relazione al rendiconto parte dalla presentazione dei dati dell'Ente territoriale evidenziati nella relazione previsionale e programmatica, approvata con il D.P.R. 3.08.1998, n° 326, ed obbligatoria dall'anno 2000, ha recepito le osservazioni del Consiglio di Stato, ai sensi dell'art. 114, comma 2°, del D.lgs. 77/1995 come sostituito dall'art. 40 del D.lgs. 11.06.1996, n° 336, (ora prevista dall'art.170 del Testo unico Enti locali 267/2000).

La stessa costituisce strumento di programmazione e annuale e pluriennale. In merito ai programmi ed ai progetti, l'esperienza regionale maturata nell'ambito della legge 335/1976 induce a considerare ciascun programma come un complesso coordinato di attività, di opere da realizzare e di interventi diretti ed indiretti, non solo finanziari, per il raggiungimento di obiettivi nell'ambito del più vasto piano generale di sviluppo socio-politico dell'Ente (Planning, Programming, Budgeting, System).

Il progetto, di natura eventuale, costituisce lo strumento applicativo di un programma con il quale si specificano le concrete attività ed iniziative da porre in essere e le opere da realizzare previste a preventivo e da valutare politicamente a consuntivo (controllo strategico o per macro programmi).

L'Organo politico qualifica maggiormente la propria funzione di indirizzo e di controllo e rafforza le linee ispiratrici della riforma delle autonomie locali su quattro versanti:

1°) indirizzi generali di governo espresso attraverso una compiuta relazione previsionale e programmatica di sintesi dei programmi e dei progetti realizzabili con le risorse disponibili, graduate nell'arco di almeno un triennio, sulla base di priorità coerenti con il programma politico elettorale (bilancio di mandato);

2°) efficienza della gestione realizzabile sulla base delle linee di indirizzo e dei principi approvati dai Consigli (Peg/Pdo);

3°) organizzazione dei Servizi e della contabilità sulla base degli schemi di tipo aziendalistico che consentono il controllo dei risultati della gestione programmata (budget, centri di costo e controllo di gestione);

4°) forte funzione di controllo degli Organi politici in materia di coerenza delle varie iniziative al programma di mandato nell'ambito di una netta separazione delle competenze tra potere politico e burocratico e tra Consiglio e Giunta (controllo strategico).

Il controllo di gestione rappresenta il raccordo naturale tra la programmazione politica di mandato e quella strategica delle scelte operative e quindi rappresenta lo strumento che:

- guida lo sviluppo degli indirizzi e delle scelte politiche dell'Ente;
- e' di supporto alle decisioni strategiche;
- serve a monitorare gli effetti e il grado di attuazione di tali scelte;
- serve per intervenire nel processo della programmazione di mandato.

Si presentano ora, qui di seguito, i dati del Comune desunti dalla sezione 1^ del modello previsto dal D.P.R. 326/1998 comprendente: le caratteristiche generali della popolazione, i piani urbanistici del territorio, l'economia insediata, la struttura organizzativa, i beni strumentali ed i servizi dell'Ente.

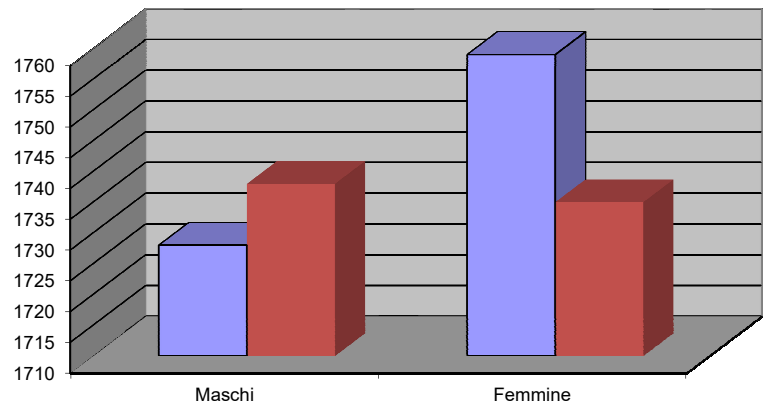
Relazione Conto Consuntivo 2016Relazione Conto Consuntivo 2016

Informazioni Generali sull'Ente

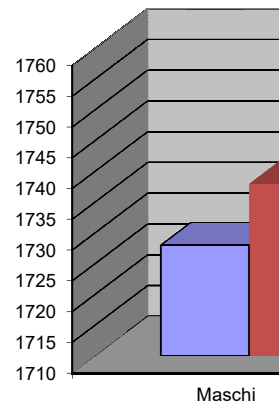
Dati Generali dell'Ente	U.d.M.	Dati al 01/01/2016	Dati al 31/12/2016
Popolazione Residente	N°.	3487	3473
di cui: maschi	N°.	1728	1738
Femmine	N°.	1759	1735
Nuclei Familiari	N°.		
Dipendenti	N°.	17	18
di cui: a tempo determinato	N°.	0	0
a tempo indeterminato	N°.	17	18
Superficie Totale del Comune	Kmq	17	17
Frazioni Geografiche	N°.	25	25
Punti Luce Illuminazione Pubblica	N°.	698	698
Risorse Idriche: Laghi	N°.	0	0
Fiumi e Torrenti	N°.	0	0
Strade: Statali	Km		
Provinciali	Km		
Comunali	Km		
Vicinali	Km		
Autostrade	Km		
Rete Fognaria: bianca	Km	0	0
Nera	Km	0	0
mista	Km	34	34
Piano Regolatore: adottato	Si/No	Si	Si
Approvato	Si/No	Si	Si
Piano Edilizia Economico Popolare	Si/No	No	No
Piano Insediamenti Produttivi: Industriali	Si/No	No	No
Artigianali	Si/No	No	No
Commerciali	Si/No	No	No
Strutture: Asili Nido	N°.	1	1
Scuole Materne	N°.	1	1
Scuole Elementari	N°.	1	1
Scuole Medie	N°.	1	1
Strutture Residenziali per Anziani	N°.	0	0
Farmacie Comunali	N°.	0	0
Depuratore	Si/No	Si	Si
Rete Acquedotto	Km	45	45
Servizio Idrico Integrato	Si/No	Si	Si
Rete Gas	Km	27	27
Discarica	Si/No	No	No
Rifiuti: civile	q.li	14700	14700
industriale	q.li	1500	1500
raccolta differenziata	q.li	Si	Si

Elenco Strutture Partecipative dell'Ente

Analisi della Popolazione Residente



Ana



Descrizione / Note Aggiuntive

CONTROLLO STRATEGICO a Livello di Ente

Scostamento tra Previsione Iniziale e Previsione Definitiva

Entrate	Previsione iniziale	Previsione definitiva	Scostamento %
Titolo I Entrate tributarie	2.057.343,00	2.072.117,00	0,72
Titolo II Trasferimenti	60.600,00	87.494,00	44,38
Titolo III Entrate extratributarie	730.596,00	723.939,00	-0,91
Titolo IV Entrate da capitali	710.500,00	742.955,00	4,57
Titolo V Entrate da prestiti	680.301,00	680.301,00	0,00
Titolo VI Partite di giro	1.440.000,00	1.440.000,00	0,00
Avanzo applicato / F.P.V.	104.030,01	158.155,01	52,03
Totale	5.783.370,01	5.904.961,01	2,10

Spesa	Previsione iniziale	Previsione definitiva	Scostamento %
Titolo I Spese correnti	2.764.898,00	2.799.909,00	1,27
Titolo II Spese in conto capitale	775.771,01	862.351,01	11,16
Titolo III Rimborsi di prestiti	802.701,00	802.701,00	0,00
Titolo IV Partite di giro	1.440.000,00	1.440.000,00	0,00
Totale	5.783.370,01	5.904.961,01	2,10

Scostamento tra Previsione Iniziale e Rendiconto

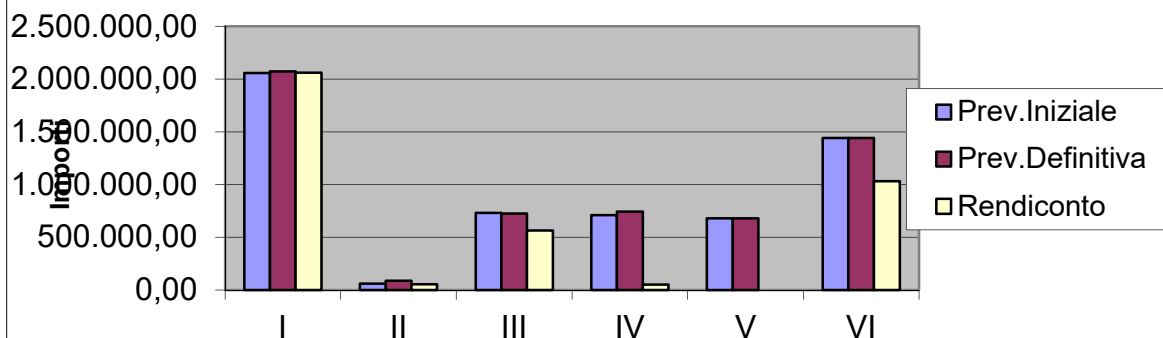
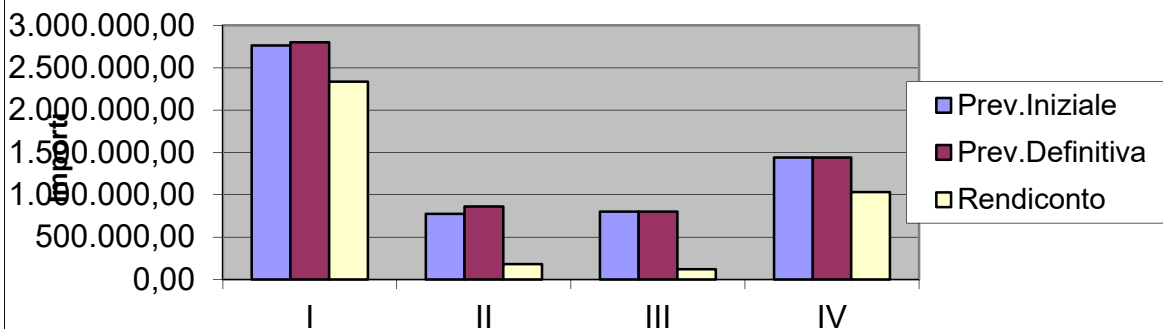
Entrate	Previsione iniziale	Rendiconto	Scostamento %
Titolo I Entrate tributarie	2.057.343,00	2.060.331,33	0,15
Titolo II Trasferimenti	60.600,00	56.037,25	-7,53
Titolo III Entrate extratributarie	730.596,00	565.865,90	-22,55
Titolo IV Entrate da capitali	710.500,00	51.063,96	-92,81
Titolo V Entrate da prestiti	680.301,00	0,00	-100,00
Titolo VI Partite di giro	1.440.000,00	1.030.249,39	-28,45
Avanzo applicato / F.P.V.	104.030,01	158.155,01	52,03
Totale	5.783.370,01	3.921.702,84	-32,19

Spesa	Previsione iniziale	Rendiconto	Scostamento %
Titolo I Spese correnti	2.764.898,00	2.337.407,76	-15,46
Titolo II Spese in conto capitale	775.771,01	181.923,11	-76,55
Titolo III Rimborsi di prestiti	802.701,00	121.987,31	-84,80
Titolo IV Partite di giro	1.440.000,00	1.030.249,39	-28,45
Totale	5.783.370,01	3.671.567,57	-36,52

Scostamento tra Previsione Definitiva e Rendiconto

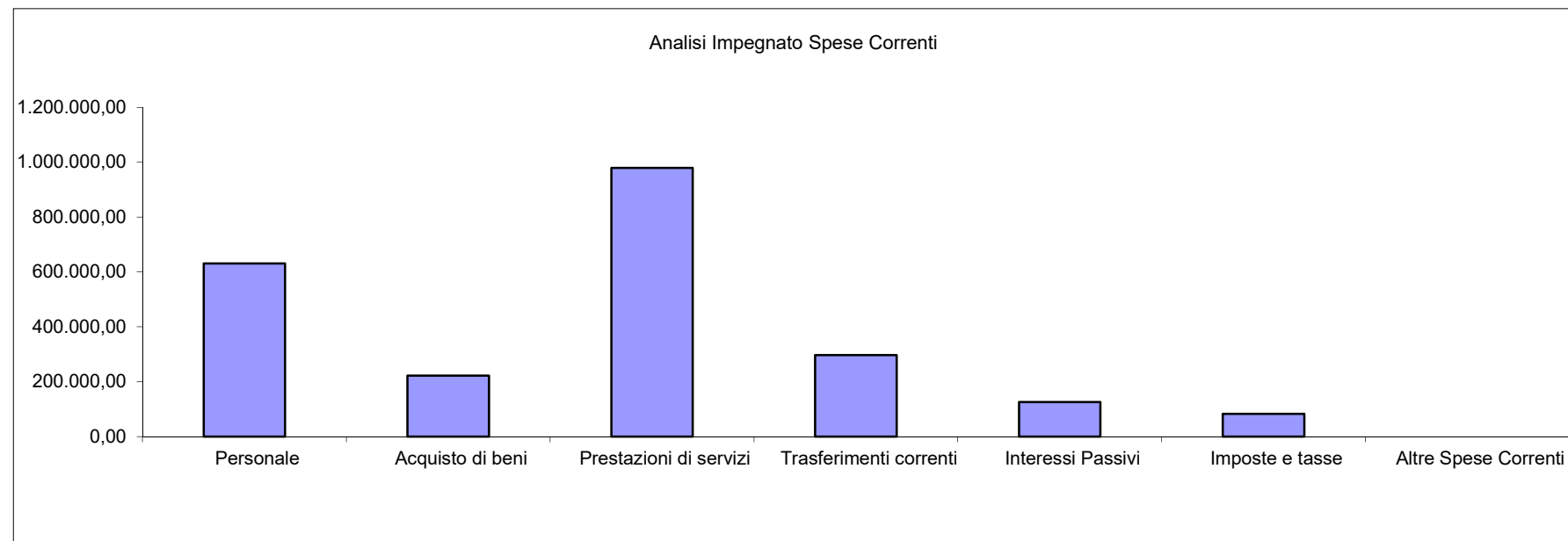
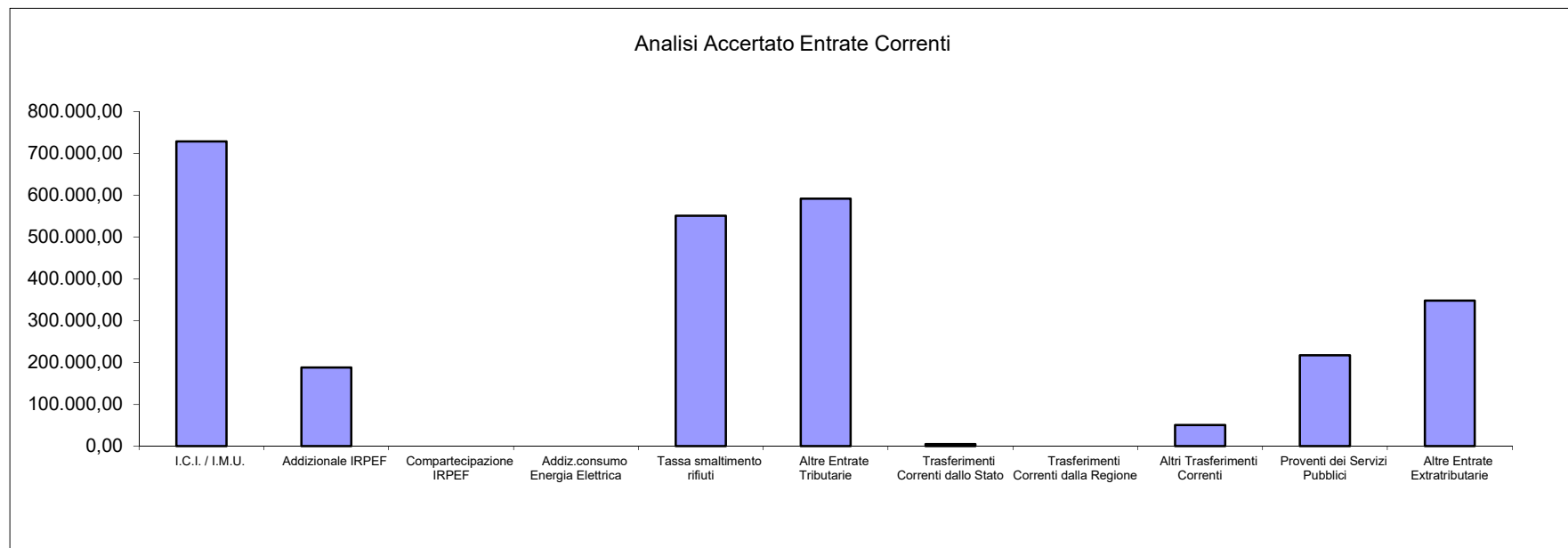
Entrate	<i>Previsione definitiva</i>	<i>Rendiconto</i>	<i>Scostamento %</i>
Titolo I Entrate tributarie	2.072.117,00	2.060.331,33	-0,57
Titolo II Trasferimenti	87.494,00	56.037,25	-35,95
Titolo III Entrate extratributarie	723.939,00	565.865,90	-21,84
Titolo IV Entrate da capitali	742.955,00	51.063,96	-93,13
Titolo V Entrate da prestiti	680.301,00	0,00	-100,00
Titolo VI Partite di giro	1.440.000,00	1.030.249,39	-28,45
Avanzo applicato / F.P.V.	158.155,01	158.155,01	0,00
Totale	5.904.961,01	3.921.702,84	-33,59

Spesa	<i>Previsione definitiva</i>	<i>Rendiconto</i>	<i>Scostamento %</i>
Titolo I Spese correnti	2.799.909,00	2.337.407,76	-16,52
Titolo II Spese in conto capitale	862.351,01	181.923,11	-78,90
Titolo III Rimborsi di prestiti	802.701,00	121.987,31	-84,80
Titolo IV Partite di giro	1.440.000,00	1.030.249,39	-28,45
Totale	5.904.961,01	3.671.567,57	-37,82

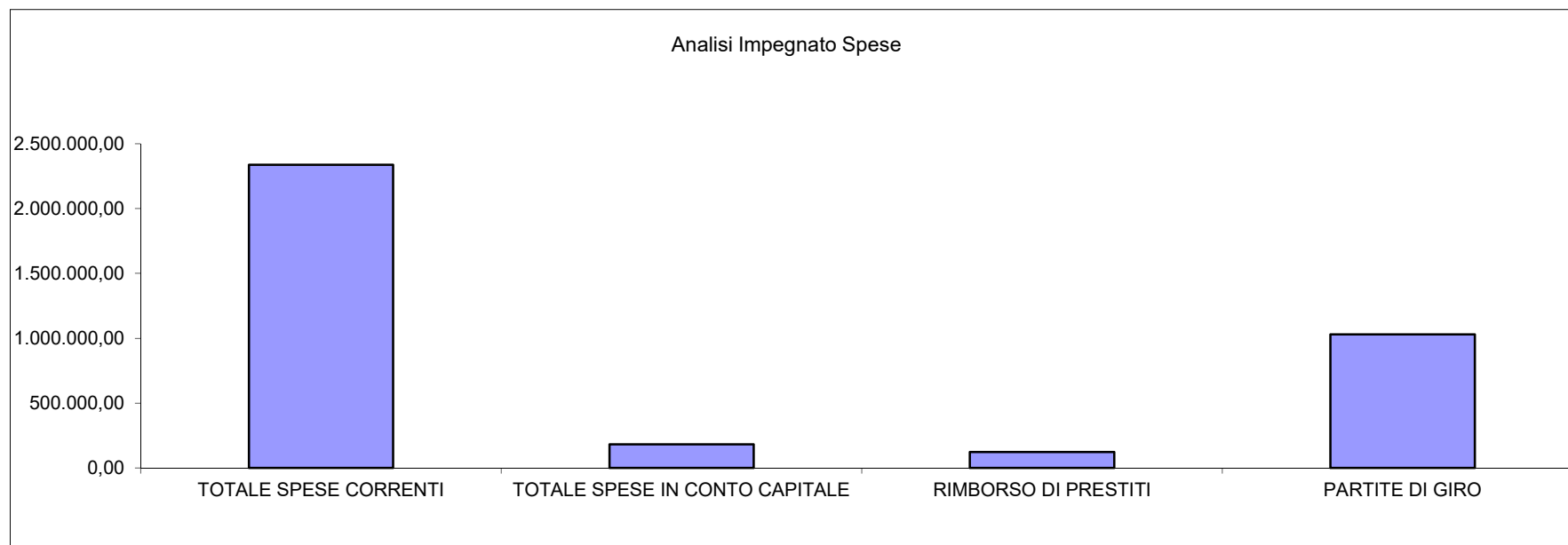
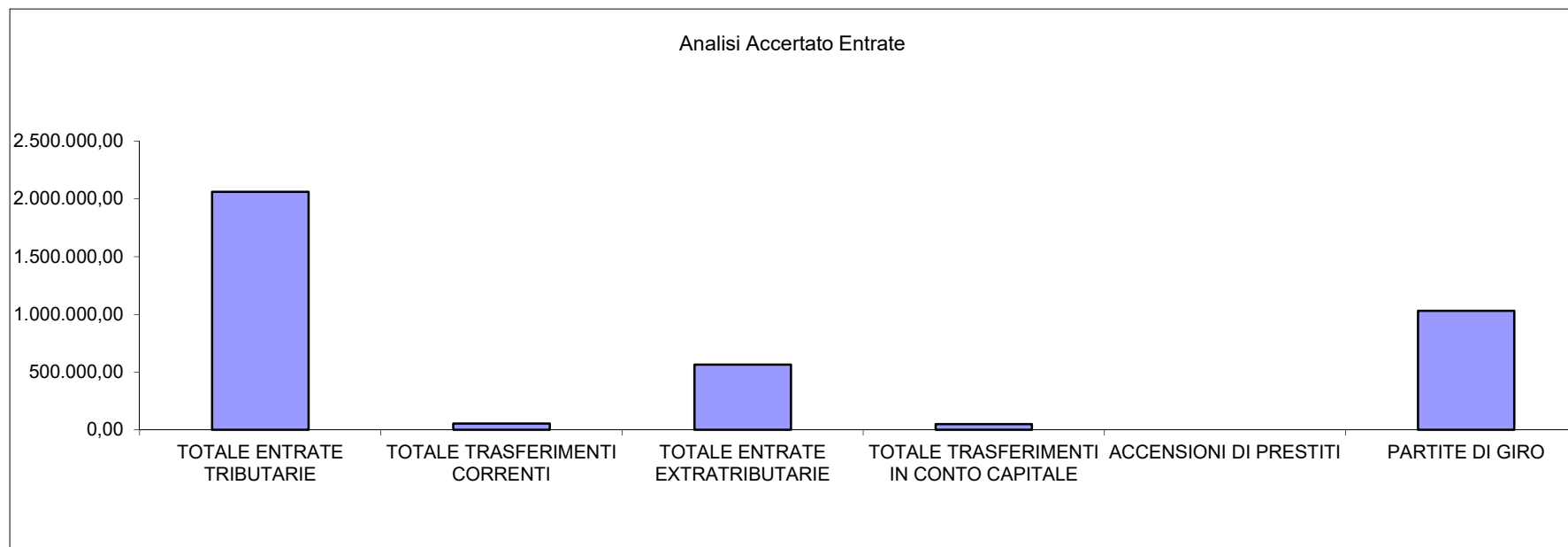
Scostamenti Entrata**Scostamenti Spesa**

CONTROLLO STRATEGICO a Livello di Ente: Analisi Accertato / Impegnato			
Entrate Accertate		Spese Impegnate	
I.C.I. / I.M.U.	728.841,38	Personale	631.096,30
Addizionale IRPEF	188.084,76	Acquisto di beni	221.778,51
Compartecipazione IRPEF	0,00	Prestazioni di servizi	979.558,44
Addiz.consumo Energia Elettrica	0,00	Trasferimenti correnti	296.665,70
Tassa smaltimento rifiuti	551.257,90	Interessi Passivi	126.035,31
Altre Entrate Tributarie	592.147,29	Imposte e tasse	82.273,50
TOTALE ENTRATE TRIBUTARIE	2.060.331,33	Altre Spese Correnti	0,00
Trasferimenti Correnti dallo Stato	5.313,73	TOTALE SPESE CORRENTI	2.337.407,76
Trasferimenti Correnti dalla Regione	0,00	Acquisto di Beni Immobili	173.078,11
Altri Trasferimenti Correnti	50.723,52	Acquisto di Beni Mobili	0,00
TOTALE TRASFERIMENTI CORRENTI	56.037,25	Trasferimenti di Capitale	0,00
Proventi dei Servizi Pubblici	217.513,18	Altre Spese in Conto Capitale	8.845,00
Altre Entrate Extratributarie	348.352,72	TOTALE SPESE IN CONTO CAPITALE	181.923,11
TOTALE ENTRATE EXTRATRIBUTARIE	565.865,90	RIMBORSO DI PRESTITI	121.987,31
TOTALE ENTRATE CORRENTI	2.682.234,48	PARTITE DI GIRO	1.030.249,39
Alienazioni	20.542,00		
Trasferimenti in Conto Capitale dallo Stato	0,00		
Trasferimenti in Conto Capitale dalla Regione	0,00		
Altri Trasferimenti in Conto Capitale	30.521,96		
TOTALE TRASFERIMENTI IN CONTO CAPITALE	51.063,96		
ACCENSIONI DI PRESTITI	0,00		
PARTITE DI GIRO	1.030.249,39		
TOTALE ACCERTAMENTI	3.763.547,83	TOTALE IMPEGNI	3.671.567,57
Differenza Finanziaria a Pareggio	0,00	Differenza Finanziaria a Pareggio	91.980,26
TOTALE	3.763.547,83	TOTALE	3.763.547,83
A.A. Applicato al Bilancio / F.P.V.:	158.155,01		
in parte corrente	0,00		
per investimenti	158.155,01		
TOTALE GENERALE	3.921.702,84	TOTALE GENERALE	3.763.547,83

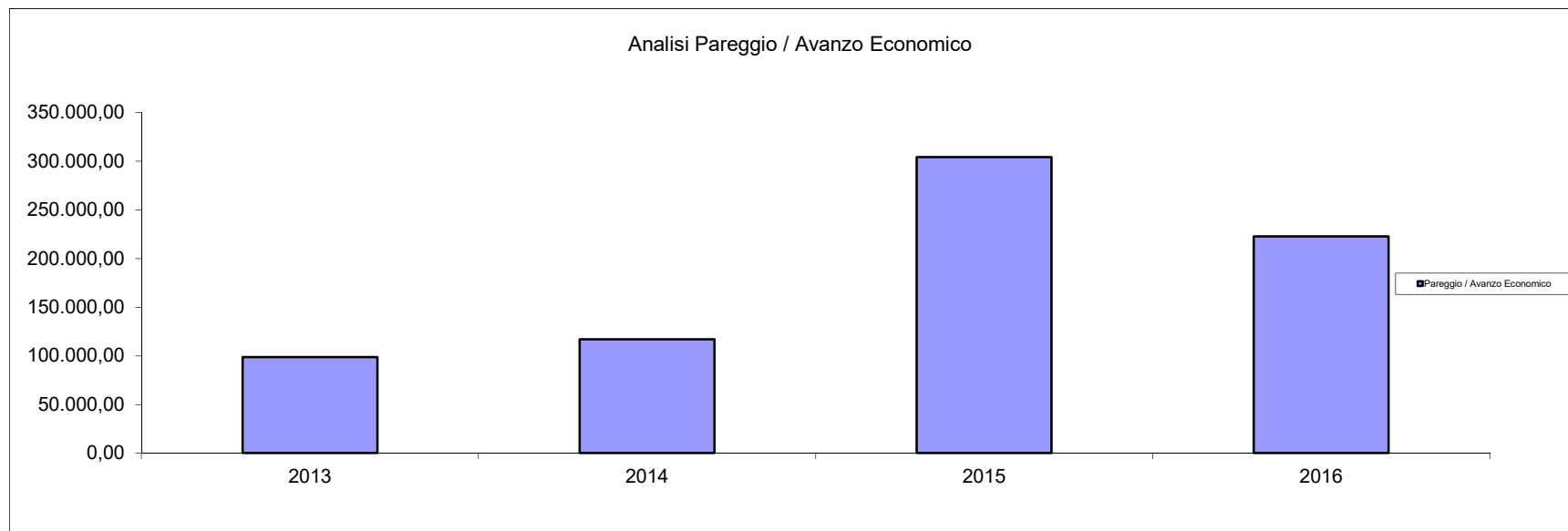
Relazione Conto Consuntivo 2016



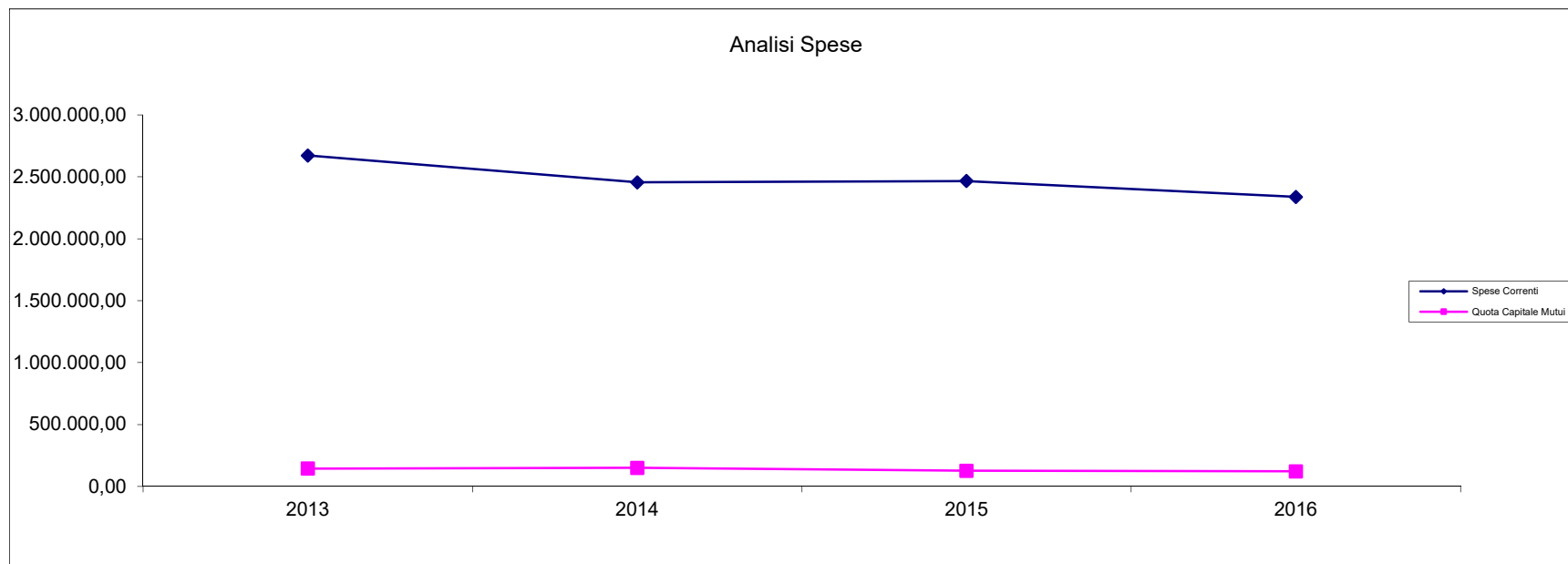
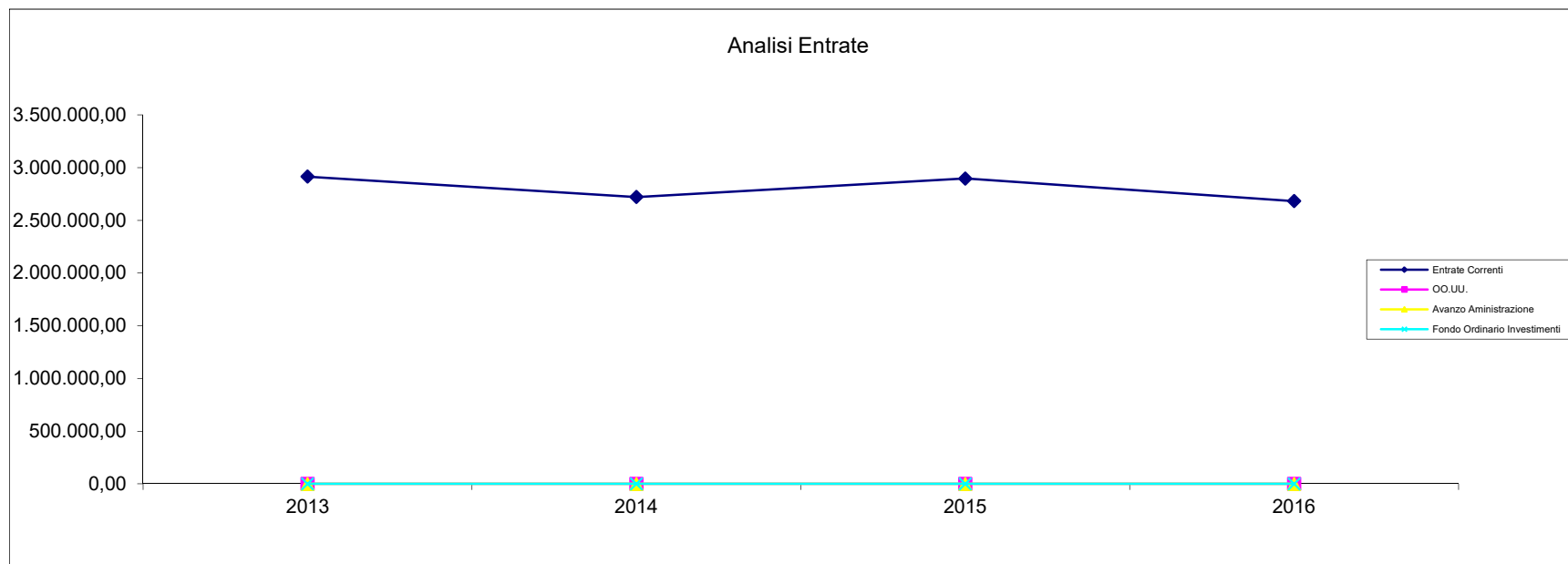
Relazione Conto Consuntivo 2016



Analisi Risultati Differenziali: Accertamenti / Impegni 2013 - 2016 Gestione Corrente						
(RATING ENTE)						
Descrizione	2013	2014	2015	2016	% Scost. 2016/2015	% Scost. 2016/(Media 2013-2014-2015)
Entrate						
Entrate Correnti	2.914.740,10	2.721.203,40	2.897.309,69	2.682.234,48	-7,42	-5,70
OO.UU.	0,00	0,00	0,00	0,00	0,00	0,00
Avanzo Amministrazione Applicato / F.P.V.	0,00	0,00	0,00	0,00	0,00	0,00
Fondo Ordinario Investimenti	0,00	0,00	0,00	0,00	0,00	0,00
Totale Accertamenti	2.914.740,10	2.721.203,40	2.897.309,69	2.682.234,48	-7,42	-5,70
Spese						
Spese Correnti	2.672.291,16	2.454.935,16	2.466.436,62	2.337.407,76	-5,23	-7,66
Quote Capitale Mutui	143.772,93	149.329,92	126.700,44	121.987,31	-3,72	-12,83
Totale Impegni	2.816.064,09	2.604.265,08	2.593.137,06	2.459.395,07	-5,16	-7,93
Pareggio / Avanzo Economico	98.676,01	116.938,32	304.172,63	222.839,41	-26,74	28,61



Relazione Conto Consuntivo 2016

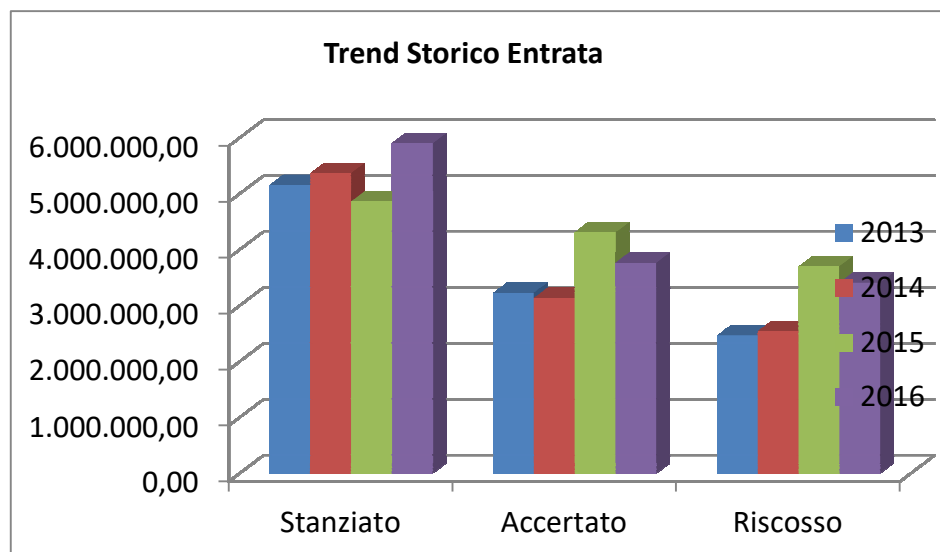


Relazione Conto Consuntivo 2016

TREND STORICO DEL BILANCIO PER TITOLI DAL 2013 AL 2016

ANALISI ENTRATE

ENTRATE	2013			2014			2015			2016		
	Stanziato Definitivo	Accertato (comp.)	Riscosso (comp.)	Stanziato Definitivo	Accertato (comp.)	Riscosso (comp.)	Stanziato Definitivo	Accertato (comp.)	Riscosso (comp.)	Stanziato Definitivo	Accertato (comp.)	Riscosso (comp.)
Avanzo Amministrazione / F.P.V.	0,00	0,00	0,00	0,00	0,00	0,00	38.239,90	0,00	0,00	158.155,01	0,00	0,00
Entrate Tributarie	2.189.318,20	2.147.127,65	1.510.174,22	2.199.110,00	2.188.142,25	1.758.195,49	2.355.092,97	2.139.134,05	1.979.867,34	2.072.117,00	2.060.331,33	1.807.473,61
Trasferimenti Correnti	251.063,00	246.934,90	227.033,21	60.957,00	57.932,87	44.132,87	62.010,00	61.949,43	26.655,94	87.494,00	56.037,25	32.076,73
Entrate Extratributarie	501.217,00	520.677,55	462.628,78	474.097,00	475.128,28	424.309,64	775.557,19	696.226,21	440.416,93	723.939,00	565.865,90	504.888,40
Alienazioni e Trasf. di Capitale	931.000,00	45.549,26	28.664,18	1.364.621,01	170.350,37	89.384,15	818.860,00	127.974,01	110.750,51	742.955,00	51.063,96	50.989,89
Assunzione di Prestiti	665.000,00	0,00	0,00	650.000,00	0,00	0,00	66.688,84	270.749,69	206.660,85	680.301,00	0,00	0,00
Servizi per Conto di Terzi	620.000,00	269.345,20	239.503,62	620.000,00	244.832,26	226.045,59	745.100,00	1.015.737,78	935.100,04	1.440.000,00	1.030.249,39	1.014.583,13
TOTALE ENTRATE	5.157.598,20	3.229.634,56	2.468.004,01	5.368.785,01	3.136.386,03	2.542.067,74	4.861.548,90	4.311.771,17	3.699.451,61	5.904.961,01	3.763.547,83	3.410.011,76

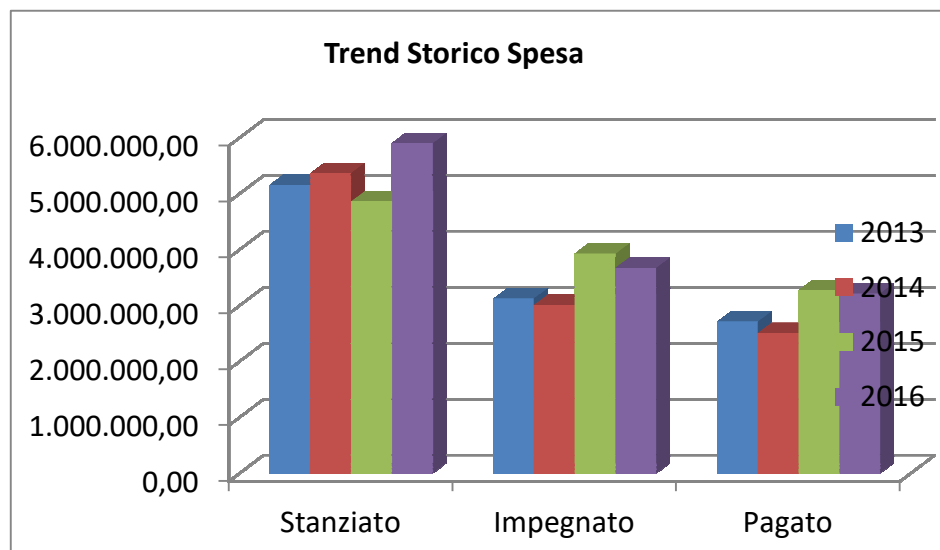


Descrizione / Note Aggiuntive

Relazione Conto Consuntivo 2016

ANALISI SPESE

SPESE	2013			2014			2015			2016		
	Stanziato Definitivo	Impegnato (comp.)	Pagato (comp.)	Stanziato Definitivo	Impegnato (comp.)	Pagato (comp.)	Stanziato Definitivo	Impegnato (comp.)	Pagato (comp.)	Stanziato Definitivo	Impegnato (comp.)	Pagato (comp.)
Spese Correnti	2.786.298,20	2.672.291,16	2.319.125,63	2.584.834,00	2.454.935,16	2.121.571,43	2.808.156,91	2.466.436,62	1.967.746,40	2.799.909,00	2.337.407,76	2.038.432,47
Spese in Conto Capitale	946.000,00	40.000,00	0,00	1.364.621,01	155.621,01	0,00	1.148.791,99	118.228,85	17.559,01	862.351,01	181.923,11	100.791,18
Rimborso di Prestiti	805.300,00	143.772,93	143.772,93	799.330,00	149.329,92	149.329,92	159.500,00	330.767,11	330.767,11	802.701,00	121.987,31	61.704,99
Spese per Conto di Terzi	620.000,00	269.345,20	251.073,62	620.000,00	248.693,43	237.693,88	745.100,00	1.015.737,78	957.477,78	1.440.000,00	1.030.249,39	1.014.661,51
TOTALE SPESE	5.157.598,20	3.125.409,29	2.713.972,18	5.368.785,01	3.008.579,52	2.508.595,23	4.861.548,90	3.931.170,36	3.273.550,30	5.904.961,01	3.671.567,57	3.215.590,15



Descrizione / Note Aggiuntive

Relazione Conto Consuntivo 2016

ANALISI COMPOSIZIONE AVANZO DI AMMINISTRAZIONE REALIZZATO NELL'ESERCIZIO 2016

GESTIONE DI COMPETENZA

Totale accertamenti di competenza	3.763.547,83
Totale impegni di competenza	3.671.567,57
SALDO GESTIONE DI COMPETENZA	91.980,26

GESTIONE DEI RESIDUI

(al netto dell'avanzo di amministrazione degli anni precedenti e del fondo iniziale di cassa)

Totale accertamenti residui attivi	636.059,48
Totale impegni residui passivi	715.916,77
Fondo iniziale di cassa	586.266,39
Avanzo esercizio precedente	396.605,97
SALDO GESTIONE RESIDUI	109.803,13

RIEPILOGO

GESTIONE COMPETENZA	91.980,26
SALDO GESTIONE RESIDUI	109.803,13

COMPOSIZIONE DELL'AVANZO DI AMMINISTRAZIONE

AVANZO ESERCIZIO PRECEDENTE	396.605,97
AVANZO DAGLI ESERCIZI PRECEDENTI NON APPLICATO	303.721,97
AVANZO APPLICATO AL BILANCIO	92.884,00

INSUSSISTENZE ED ECONOMIE IN CONTO RESIDUI	109.803,13
di cui da gestione corrente	-12.672,73
da gestione in conto capitale	-10.782,50
da gestione partite di giro	-56.402,06

SALDO GESTIONE DI COMPETENZA	91.980,26
di cui da gestione corrente	222.839,41
da gestione in conto capitale	-130.859,15
da gestione partite di giro	0,00

AVANZO DI AMMINISTRAZIONE	598.389,36
----------------------------------	-------------------

Risultato dell'avanzo di amministrazione effettivo :	
Fondo pluriennale vincolato per spese correnti	39.061,42
Fondo pluriennale vincolato per spese in conto capitale	47.711,18
RISULTATO DI AMMINISTRAZIONE AL 31 DICEMBRE 2016	511.616,76

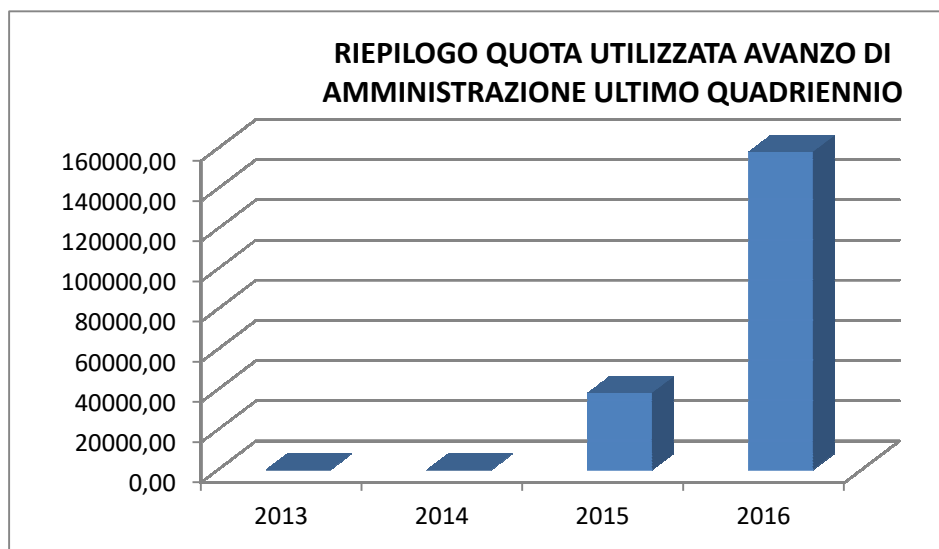
Descrizione / Note Aggiuntive

PROSPETTO RIEPILOGATIVO UTILIZZO AVANZO ESERCIZIO PRECEDENTE**Prospetto Riepilogativo Utilizzo Avanzo Esercizio Precedente**

Delibera			Quota Finanziamento Investimenti	Quota Finanziamento Parte Corrente	Debiti Fuori Bilancio	ReIscrizione residui
			104.030,01	0,00	0,00	0,00
CC	22	18/07/2016	0,00	0,00	0,00	0,00
CC	27	28/11/2016	0,00	0,00	0,00	0,00
GC	24	22/02/2016	56.271,01	0,00	0,00	0,00
GC	31	16/03/2016	0,00	0,00	0,00	0,00
GC	84	28/09/2016	54.125,00	0,00	0,00	0,00
			0,00	0,00	0,00	0,00
Totale Applicato			214.426,02	0,00	0,00	0,00
						214.426,02

Riepilogo Quota Utilizzata Avanzo di Amministrazione Ultimo Quadriennio

	Consuntivo 2013	Consuntivo 2014	Consuntivo 2015	Consuntivo 2016
Avanzo di Amministrazione / F.P.V.	0,00	0,00	38.239,90	158.155,01
Media Avanzo di Amministrazione Applicato Anni 2013 - 2016	49.098,73			

**Descrizione / Note Aggiuntive**

Comune di Forno Canavese

Relazione al Rendiconto della Gestione

Esercizio 2016

Parte Entrata



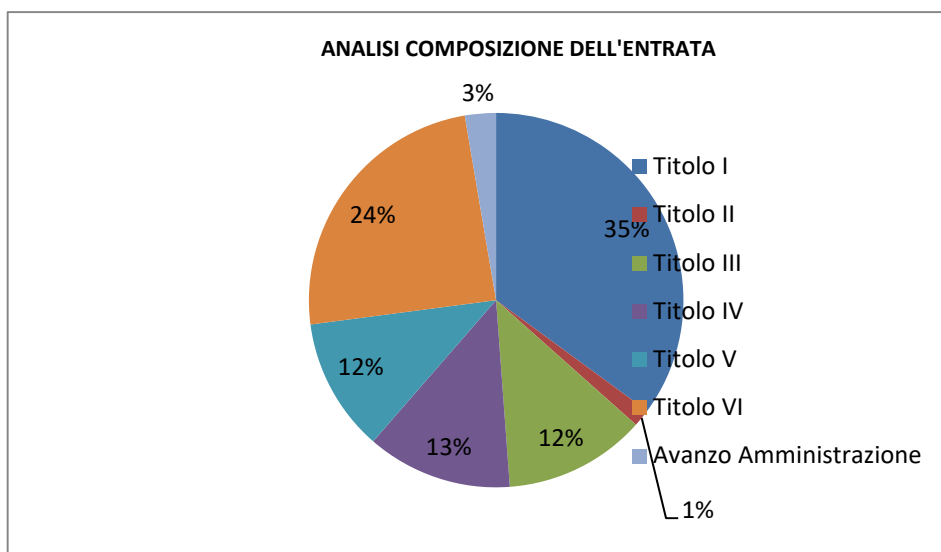
L'entrata è rappresentata nella sua composizione per titoli relativamente agli Accertamenti di Competenza.

I tabulati successivi sviluppano l'analisi delle risorse nel quadriennio evidenziando gli scostamenti dell'anno corrente rispetto all'esercizio precedente e le medie degli accertamenti stessi sul quadriennio considerato.

ANALISI COMPOSIZIONE ENTRATA PER TITOLI ANNO 2016

Situazione su Stanziato

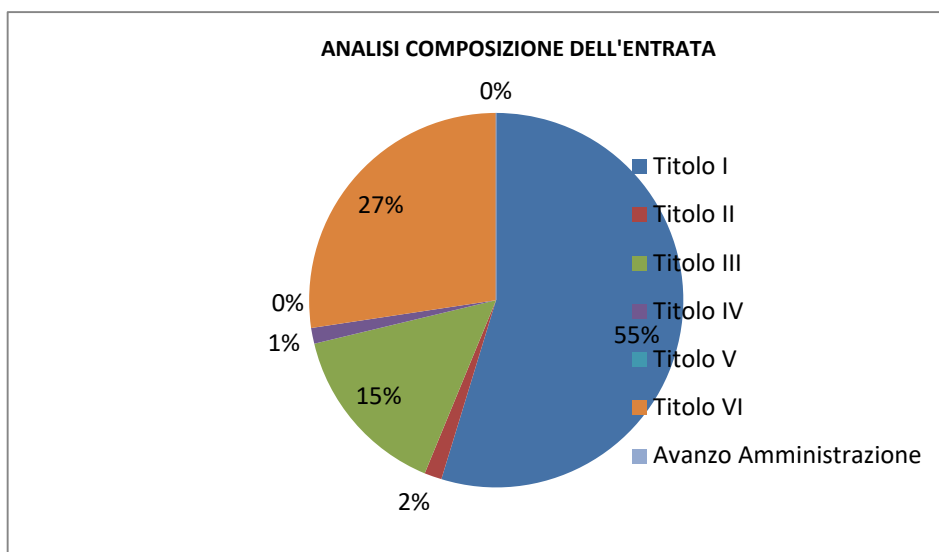
ENTRATE	STANZIAMENTI	% INCIDENZA
Titolo I - Entrate Tributarie	2.072.117,00	35,09%
Titolo II - Trasferimenti Correnti	87.494,00	1,48%
Titolo III - Entrate ExtraTributarie	723.939,00	12,26%
Titolo IV - Entrate in Conto Capitale	742.955,00	12,58%
Titolo V - Entrate da Mutui e Prestiti	680.301,00	11,52%
Titolo VI - Partite di Giro	1.440.000,00	24,39%
Avanzo di Amministrazione / F.P.V.	158.155,01	2,68%
Totale	5.904.961,01	100%

**Descrizione / Note Aggiuntive**

ANALISI COMPOSIZIONE ENTRATA PER TITOLI ANNO 2016

Situazione su Accertato

ENTRATE	ACCERTAMENTI	% INCIDENZA
Titolo I - Entrate Tributarie	2.060.331,33	54,74%
Titolo II - Trasferimenti Correnti	56.037,25	1,49%
Titolo III - Entrate ExtraTributarie	565.865,90	15,04%
Titolo IV - Entrate in Conto Capitale	51.063,96	1,36%
Titolo V - Entrate da Mutui e Prestiti	0,00	0,00%
Titolo VI - Partite di Giro	1.030.249,39	27,37%
Avanzo di Amministrazione / F.P.V.	0,00	0,00%
Totale	3.763.547,83	100%

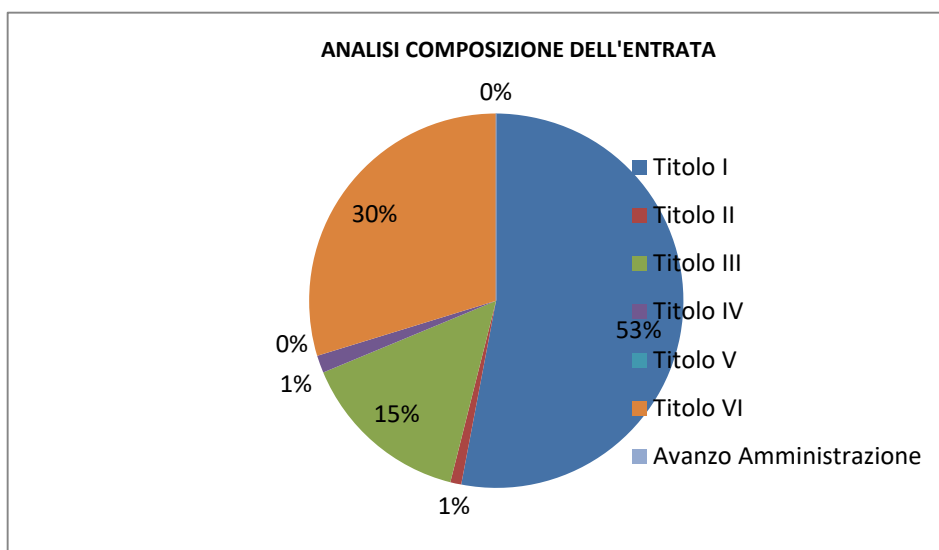


Descrizione / Note Aggiuntive

ANALISI COMPOSIZIONE ENTRATA PER TITOLI ANNO 2016

Situazione su Incassato a Competenza

ENTRATE	INCASSI COMPETENZA	% INCIDENZA
Titolo I - Entrate Tributarie	1.807.473,61	53,00%
Titolo II - Trasferimenti Correnti	32.076,73	0,94%
Titolo III - Entrate ExtraTributarie	504.888,40	14,81%
Titolo IV - Entrate in Conto Capitale	50.989,89	1,50%
Titolo V - Entrate da Mutui e Prestiti	0,00	0,00%
Titolo VI - Partite di Giro	1.014.583,13	29,75%
Avanzo di Amministrazione / F.P.V.	0,00	0,00%
Totale	3.410.011,76	100%

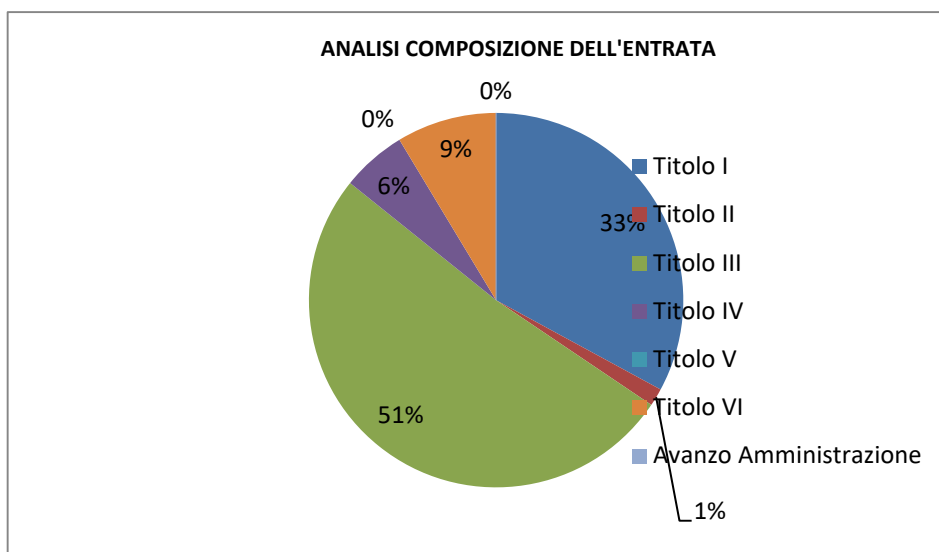


Descrizione / Note Aggiuntive

ANALISI COMPOSIZIONE ENTRATA PER TITOLI ANNO 2016

Situazione su Incassato a Residuo

ENTRATE	INCASSI RESIDUO	% INCIDENZA
Titolo I - Entrate Tributarie	152.042,40	32,92%
Titolo II - Trasferimenti Correnti	7.025,76	1,52%
Titolo III - Entrate ExtraTributarie	237.026,24	51,32%
Titolo IV - Entrate in Conto Capitale	25.799,50	5,59%
Titolo V - Entrate da Mutui e Prestiti	0,00	0,00%
Titolo VI - Partite di Giro	39.943,41	8,65%
Avanzo di Amministrazione / F.P.V.	0,00	0,00%
Totale	461.837,31	100%

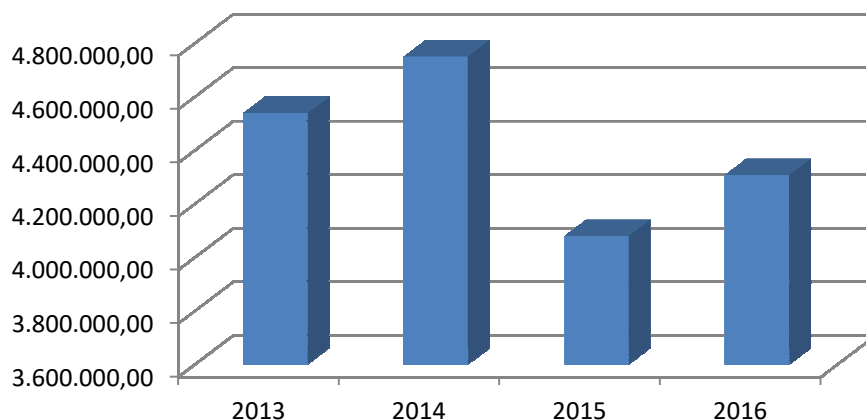
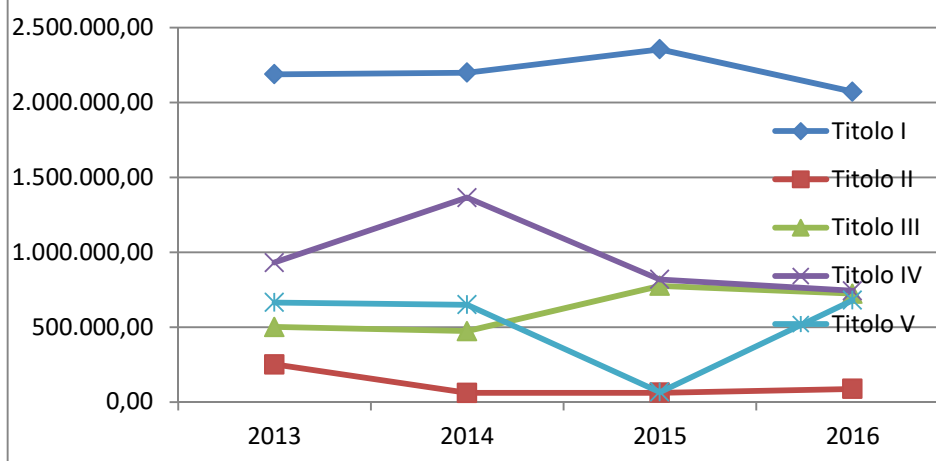


Descrizione / Note Aggiuntive

ANALISI RIEPILOGATIVA ENTRATE PRIMI 5 TITOLI DAL 2013 AL 2016

Situazione su Stanziato

Conto del bilancio	2013	2014	2015	2016	% Scost. 2016/2015	% Scost. 2016/(Media 2013-2014- 2015)
Titolo I – Entrate Tributarie	2.189.318,20	2.199.110,00	2.355.092,97	2.072.117,00	-12,02	-7,82
Titolo II – Trasferimenti Correnti	251.063,00	60.957,00	62.010,00	87.494,00	41,10	-29,82
Titolo III – Entrate ExtraTributarie	501.217,00	474.097,00	775.557,19	723.939,00	-6,66	24,04
Totale Entrate Correnti	2.941.598,20	2.734.164,00	3.192.660,16	2.883.550,00	-9,68	-2,46
Titolo IV – Alienazione e Trasferimenti di Capitale	931.000,00	1.364.621,01	818.860,00	742.955,00	-9,27	-28,44
Titolo V – Assunzione di Prestiti	665.000,00	650.000,00	66.688,84	680.301,00	920,11	47,71
Di cui - Anticipazione di Cassa	650.000,00	650.000,00	0,00	680.301,00	0,00	56,99
- Mutui Passivi	15.000,00	0,00	66.688,84	0,00	-100,00	-100,00
Totale Entrate	4.537.598,20	4.748.785,01	4.078.209,00	4.306.806,00	5,61	-3,32

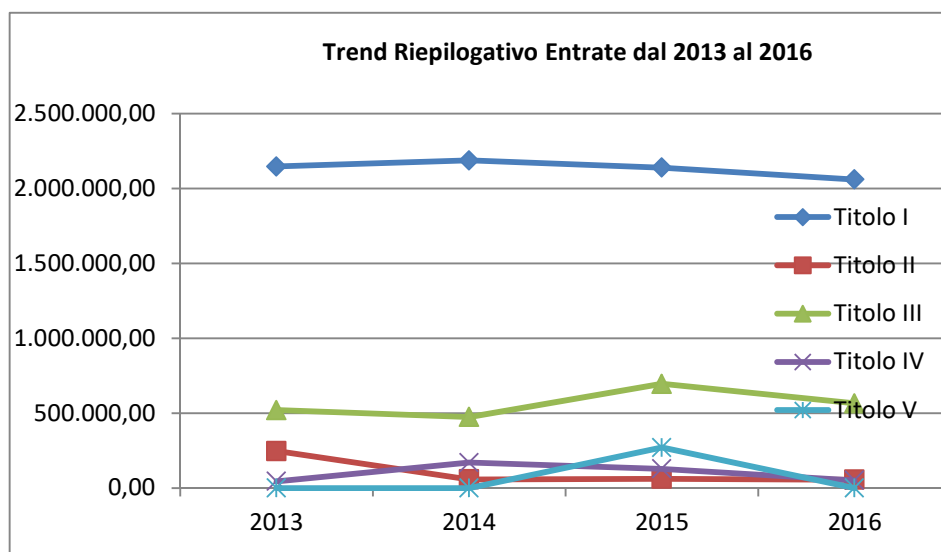
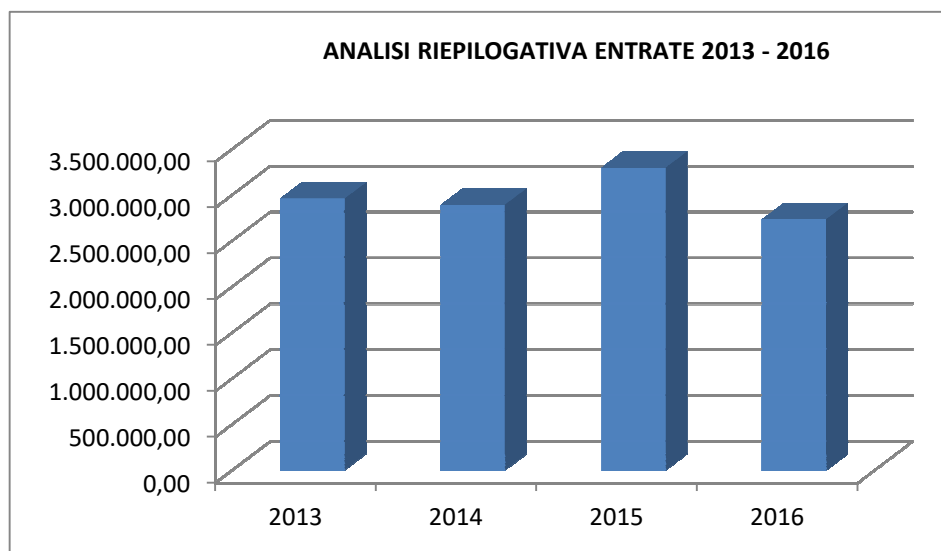
ANALISI RIEPILOGATIVA ENTRATE 2013 - 2016**Trend Riepilogativo Entrate dal 2013 al 2016**

Relazione Conto Consuntivo 2016

Descrizione / Note Aggiuntive

ANALISI RIEPILOGATIVA ENTRATE PRIMI 5 TITOLI DAL 2013 AL 2016

Situazione su Accertato						
Conto del bilancio	2013	2014	2015	2016	% Scost. 2016/2015	% Scost. 2016/(Media 2013-2014- 2015)
Titolo I – Entrate Tributarie	2.147.127,65	2.188.142,25	2.139.134,05	2.060.331,33	-3,68	-4,53
Titolo II – Trasferimenti Correnti	246.934,90	57.932,87	61.949,43	56.037,25	-9,54	-54,17
Titolo III – Entrate ExtraTributarie	520.677,55	475.128,28	696.226,21	565.865,90	-18,72	0,33
Totale Entrate Correnti	2.914.740,10	2.721.203,40	2.897.309,69	2.682.234,48	-7,42	-5,70
Titolo IV – Alienazione e Trasferimenti di Capitale	45.549,26	170.350,37	127.974,01	51.063,96	-60,10	-55,45
Titolo V – Assunzione di Prestiti	0,00	0,00	270.749,69	0,00	-100,00	-100,00
Di cui - Anticipazione di Cassa	0,00	0,00	204.066,67	0,00	-100,00	-100,00
- Mutui Passivi	0,00	0,00	66.683,02	0,00	-100,00	-100,00
Totale Entrate	2.960.289,36	2.891.553,77	3.296.033,39	2.733.298,44	-17,07	-10,36



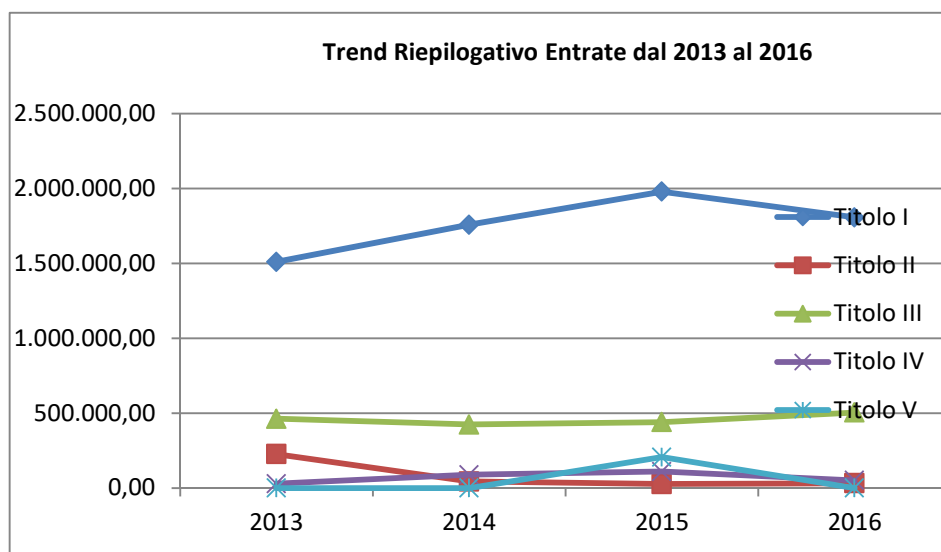
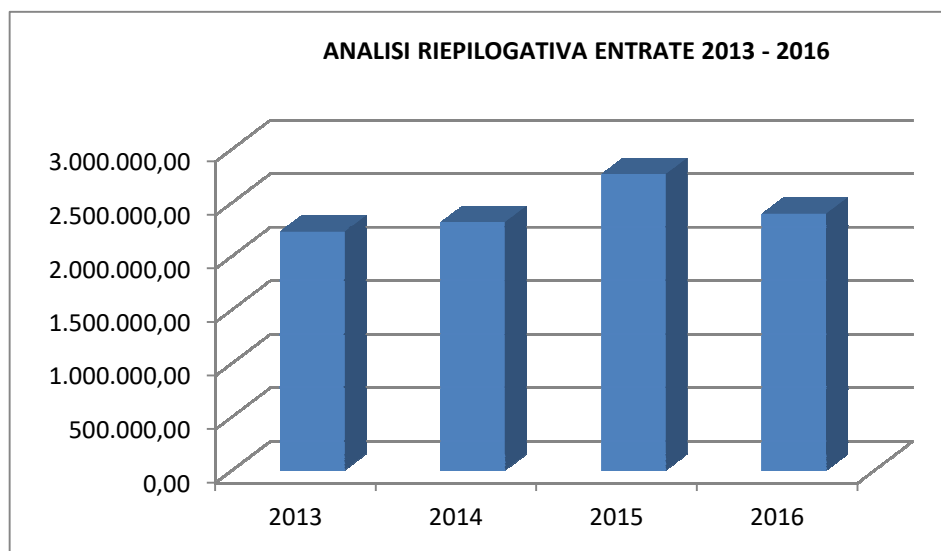
Relazione Conto Consuntivo 2016

Descrizione / Note Aggiuntive

ANALISI RIEPILOGATIVA ENTRATE PRIMI 5 TITOLI DAL 2013 AL 2016

Situazione su Incassato a Competenza

Conto del bilancio	2013	2014	2015	2016	% Scost. 2016/2015	% Scost. 2016/(Media 2013-2014- 2015)
Titolo I – Entrate Tributarie	1.510.174,22	1.758.195,49	1.979.867,34	1.807.473,61	-8,71	3,32
Titolo II – Trasferimenti Correnti	227.033,21	44.132,87	26.655,94	32.076,73	20,34	-67,69
Titolo III – Entrate ExtraTributarie	462.628,78	424.309,64	440.416,93	504.888,40	14,64	14,11
Totale Entrate Correnti	2.199.836,21	2.226.638,00	2.446.940,21	2.344.438,74	-4,19	2,33
Titolo IV – Alienazione e Trasferimenti di Capitale	28.664,18	89.384,15	110.750,51	50.989,89	-53,96	-33,14
Titolo V – Assunzione di Prestiti	0,00	0,00	206.660,85	0,00	-100,00	-100,00
Di cui - Anticipazione di Cassa	0,00	0,00	204.066,67	0,00	-100,00	-100,00
- Mutui Passivi	0,00	0,00	2.594,18	0,00	-100,00	-100,00
Totale Entrate	2.228.500,39	2.316.022,15	2.764.351,57	2.395.428,63	-13,35	-1,68

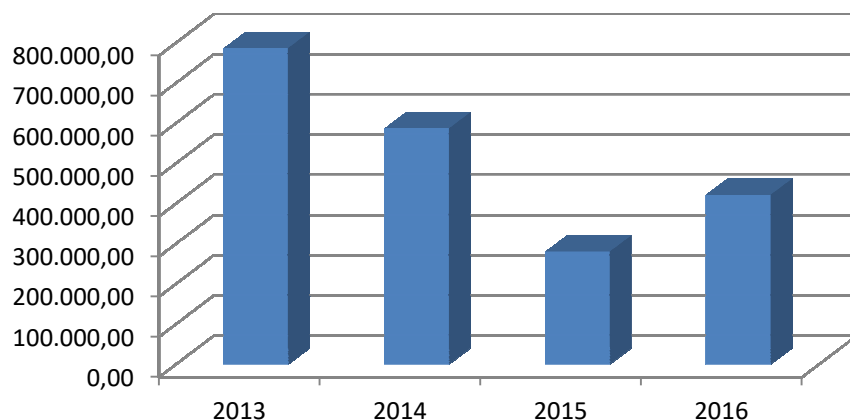
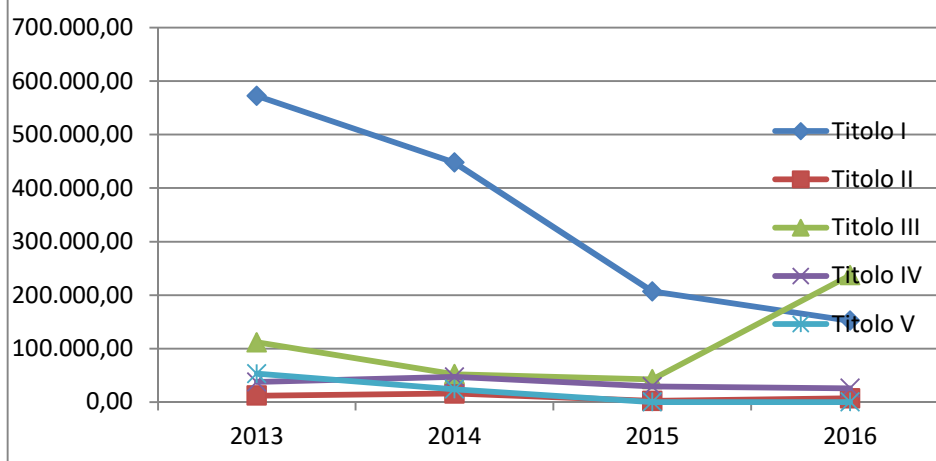


Relazione Conto Consuntivo 2016

Descrizione / Note Aggiuntive

ANALISI RIEPILOGATIVA ENTRATE PRIMI 5 TITOLI DAL 2013 AL 2016**Situazione su Incassato a Residuo**

Conto del bilancio	2013	2014	2015	2016	% Scost. 2016/2015	% Scost. 2016/(Media 2013-2014- 2015)
Titolo I – Entrate Tributarie	572.169,59	447.648,55	206.919,89	152.042,40	-26,52	-62,82
Titolo II – Trasferimenti Correnti	11.940,80	15.925,88	1.990,00	7.025,76	253,05	-29,41
Titolo III – Entrate ExtraTributarie	111.678,63	52.211,12	42.477,59	237.026,24	458,00	244,57
Totale Entrate Correnti	695.789,02	515.785,55	251.387,48	396.094,40	57,56	-18,78
Titolo IV – Alienazione e Trasferimenti di Capitale	37.442,80	47.027,03	29.009,02	25.799,50	-11,06	-31,79
Titolo V – Assunzione di Prestiti	53.008,81	24.011,31	0,00	0,00	0,00	-100,00
Di cui - Anticipazione di Cassa	0,00	0,00	0,00	0,00	0,00	0,00
- Mutui Passivi	53.008,81	24.011,31	0,00	0,00	0,00	-100,00
Totale Entrate	786.240,63	586.823,89	280.396,50	421.893,90	50,46	-23,45

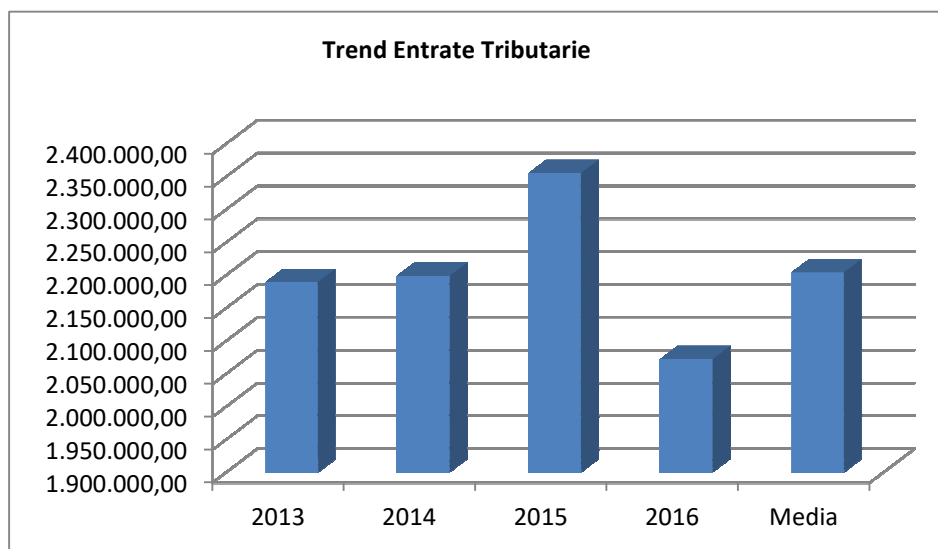
ANALISI RIEPILOGATIVA ENTRATE 2013 - 2016**Trend Riepilogativo Entrate dal 2013 al 2016**

Relazione Conto Consuntivo 2016

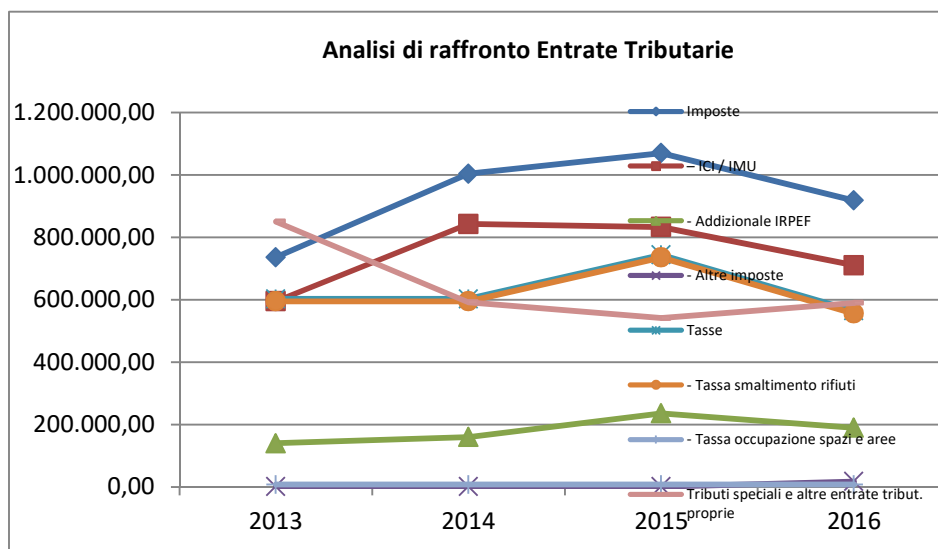
Descrizione / Note Aggiuntive

ANALISI ENTRATE TRIBUTARIE - QUADRIENNIO DAL 2013 AL 2016

Situazione su Stanziato						
Conto del bilancio	2013	2014	2015	2016	% Scost. 2016/2015	% Scost. 2016/(Media 2013-2014- 2015)
ENTRATE TRIBUTARIE						
Imposte	736.000,00	1.004.000,00	1.069.878,00	918.059,00	-14,19	-1,98
di cui – ICI / IMU	595.000,00	843.000,00	832.883,09	710.530,00	-14,69	-6,13
- Addizionale IRPEF	140.000,00	160.000,00	235.994,91	190.000,00	-19,49	6,34
- Compartecipazione IRPEF	--	--	--	--	--	--
- Addizionale sul consumo di energia	--	--	--	--	--	--
- Imposta provinciale di trascrizione	--	--	--	--	--	--
- Imposta sulle assicurazioni R.C. auto	--	--	--	--	--	--
- Altre imposte	1.000,00	1.000,00	1.000,00	17.529,00	1.652,90	1.652,90
Tasse	603.000,00	603.000,00	743.747,61	564.214,00	-24,14	-13,19
di cui - Tassa smaltimento rifiuti	595.000,00	595.000,00	735.747,61	556.214,00	-24,40	-13,35
- Tassa occupazione spazi e aree	8.000,00	8.000,00	8.000,00	8.000,00	0,00	0,00
- Altre tasse	--	--	--	--	--	--
Tributi speciali e altre entrate tribut. proprie	850.318,20	592.110,00	541.467,36	589.844,00	8,93	-10,81
TOTALE GENERALE:	2.189.318,20	2.199.110,00	2.355.092,97	2.072.117,00	-12,02	-7,82



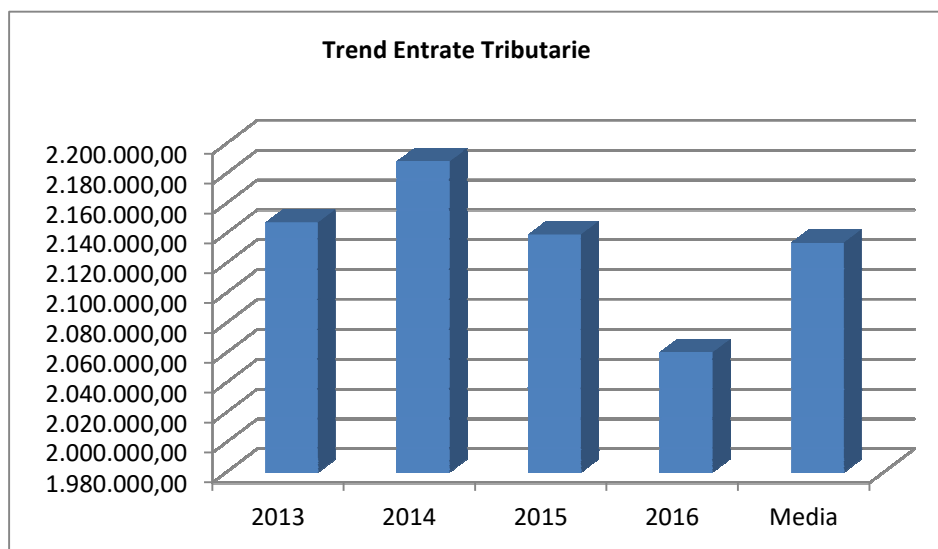
Relazione Conto Consuntivo 2016



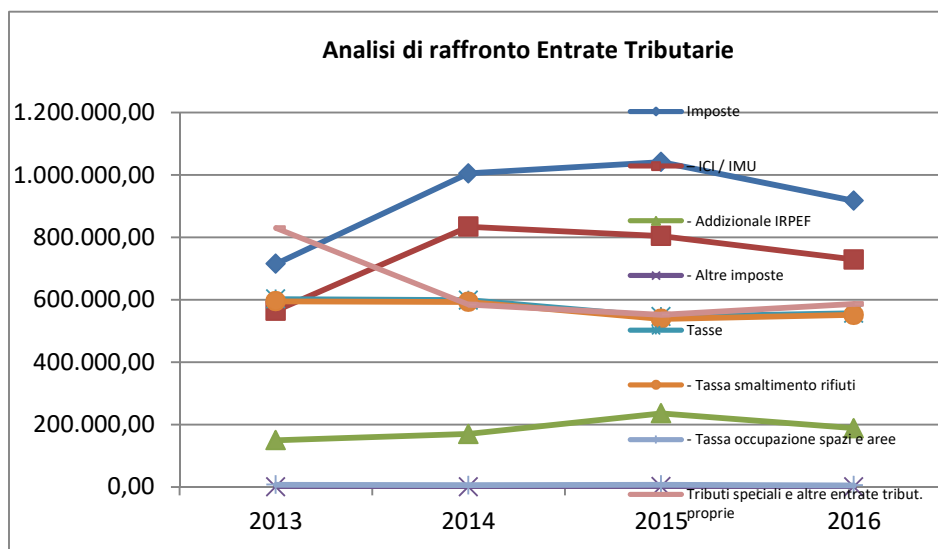
Descrizione / Note Aggiuntive

ANALISI ENTRATE TRIBUTARIE - QUADRIENNIO DAL 2013 AL 2016

Situazione su Accertato						
Conto del bilancio	2013	2014	2015	2016	% Scost. 2016/2015	% Scost. 2016/(Media 2013-2014- 2015)
ENTRATE TRIBUTARIE						
Imposte	715.377,57	1.004.802,99	1.041.190,61	917.152,14	-11,91	-0,36
di cui – ICI / IMU	564.920,14	834.292,46	804.195,70	728.841,38	-9,37	-0,77
- Addizionale IRPEF	150.000,00	169.999,10	235.994,91	188.084,76	-20,30	1,49
- Compartecipazione IRPEF	--	--	--	--	--	--
- Addizionale sul consumo di energia	--	--	--	--	--	--
- Imposta provinciale di trascrizione	--	--	--	--	--	--
- Imposta sulle assicurazioni R.C. auto	--	--	--	--	--	--
- Altre imposte	457,43	511,43	1.000,00	226,00	-77,40	-65,56
Tasse	602.349,00	598.777,62	545.932,24	556.630,90	1,96	-4,42
di cui - Tassa smaltimento rifiuti	595.000,00	593.039,62	538.435,24	551.257,90	2,38	-4,21
- Tassa occupazione spazi e aree	7.349,00	5.738,00	7.497,00	5.373,00	-28,33	-21,69
- Altre tasse	--	--	--	--	--	--
Tributi speciali e altre entrate tribut. proprie	829.401,08	584.561,64	552.011,20	586.548,29	6,26	-10,50
TOTALE GENERALE:	2.147.127,65	2.188.142,25	2.139.134,05	2.060.331,33	-3,68	-4,53



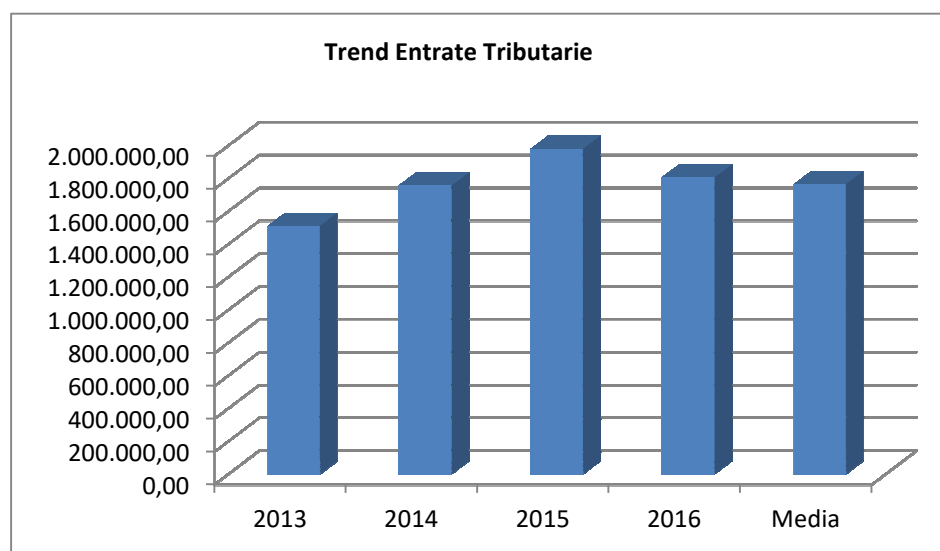
Relazione Conto Consuntivo 2016



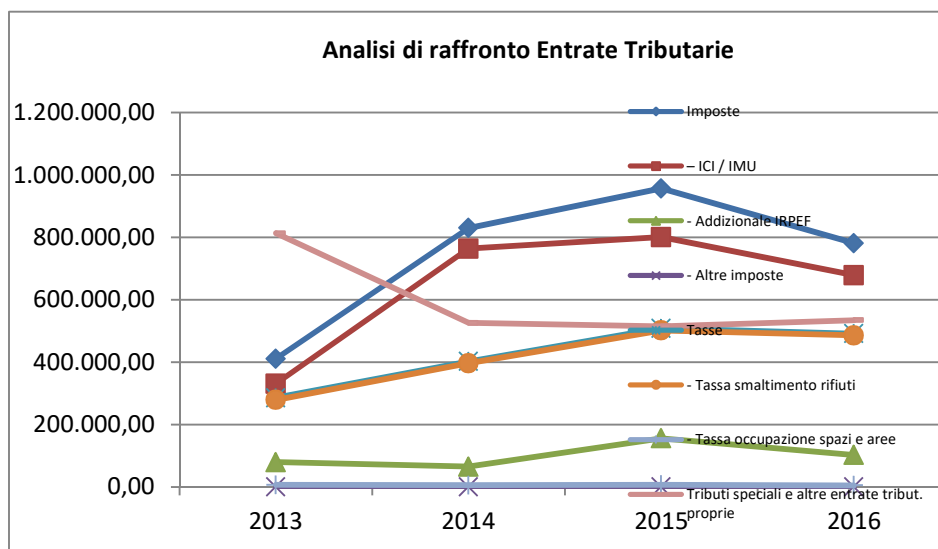
Descrizione / Note Aggiuntive

ANALISI ENTRATE TRIBUTARIE - QUADRIENNIO DAL 2013 AL 2016

Situazione su Incassato a Competenza						
Conto del bilancio	2013	2014	2015	2016	% Scost. 2016/2015	% Scost. 2016/(Media 2013-2014- 2015)
ENTRATE TRIBUTARIE						
Imposte	410.971,28	829.873,59	956.517,62	781.374,47	-18,31	6,68
di cui – ICI / IMU	331.015,07	763.977,53	800.735,42	678.608,50	-15,25	7,39
- Addizionale IRPEF	79.498,78	65.384,63	155.782,20	102.539,97	-34,18	2,31
- Compartecipazione IRPEF	--	--	--	--	--	--
- Addizionale sul consumo di energia	--	--	--	--	--	--
- Imposta provinciale di trascrizione	--	--	--	--	--	--
- Imposta sulle assicurazioni R.C. auto	--	--	--	--	--	--
- Altre imposte	457,43	511,43	0,00	226,00	0,00	-30,02
Tasse	285.902,37	402.227,62	508.670,00	491.317,25	-3,41	23,16
di cui - Tassa smaltimento rifiuti	279.190,37	396.572,62	501.573,00	486.036,25	-3,10	23,85
- Tassa occupazione spazi e aree	6.712,00	5.655,00	7.097,00	5.281,00	-25,59	-18,60
- Altre tasse	--	--	--	--	--	--
Tributi speciali e altre entrate tribut. proprie	813.300,57	526.094,28	514.679,72	534.781,89	3,91	-13,47
TOTALE GENERALE:	1.510.174,22	1.758.195,49	1.979.867,34	1.807.473,61	-8,71	3,32



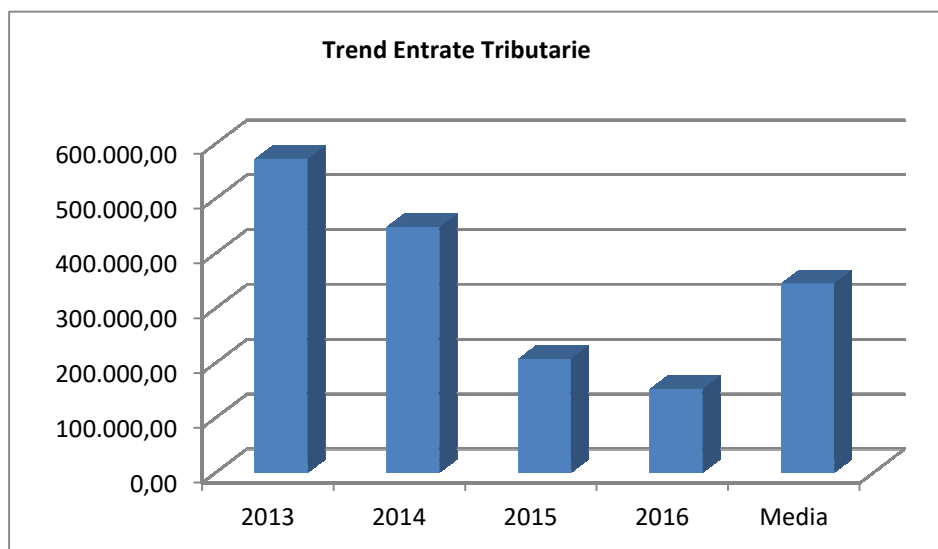
Relazione Conto Consuntivo 2016



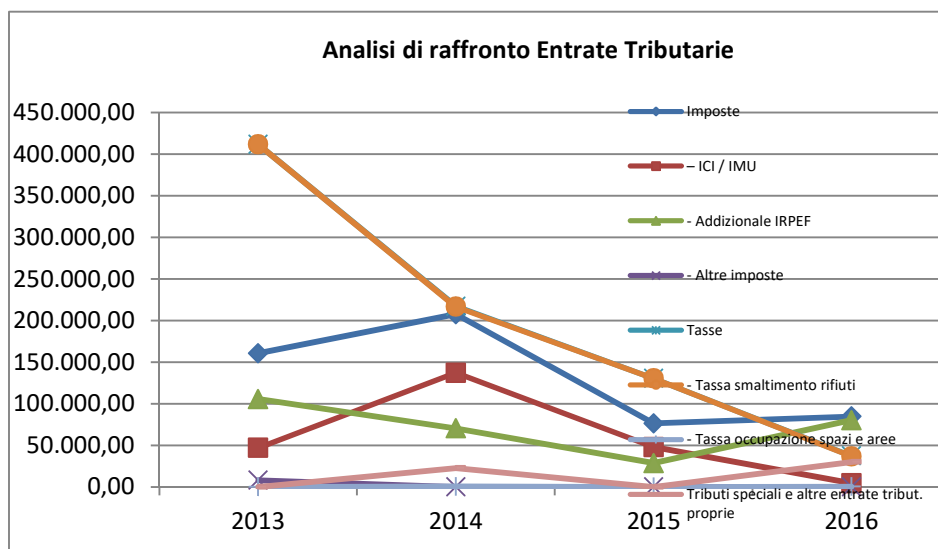
Descrizione / Note Aggiuntive

ANALISI ENTRATE TRIBUTARIE - QUADRIENNIO DAL 2013 AL 2016

Situazione su Incassato a Residuo						
Conto del bilancio	2013	2014	2015	2016	% Scost. 2016/2015	% Scost. 2016/(Media 2013-2014- 2015)
ENTRATE TRIBUTARIE						
Imposte	160.569,59	207.676,01	76.479,36	84.706,49	10,76	-42,86
di cui – ICI / IMU	46.910,72	137.192,17	47.859,84	4.493,78	-90,61	-94,19
- Addizionale IRPEF	105.615,98	70.483,84	28.619,52	80.212,71	180,27	17,55
- Compartecipazione IRPEF	--	--	--	--	--	--
- Addizionale sul consumo di energia	--	--	--	--	--	--
- Imposta provinciale di trascrizione	--	--	--	--	--	--
- Imposta sulle assicurazioni R.C. auto	--	--	--	--	--	--
- Altre imposte	8.042,89	0,00	0,00	0,00	0,00	-100,00
Tasse	411.600,00	217.250,64	130.440,53	37.262,24	-71,43	-85,28
di cui - Tassa smaltimento rifiuti	411.600,00	216.613,64	130.357,53	36.862,24	-71,72	-85,42
- Tassa occupazione spazi e aree	0,00	637,00	83,00	400,00	381,93	66,67
- Altre tasse	--	--	--	--	--	--
Tributi speciali e altre entrate tribut. proprie	0,00	22.721,90	0,00	30.073,67	0,00	297,07
TOTALE GENERALE:	572.169,59	447.648,55	206.919,89	152.042,40	-26,52	-62,82



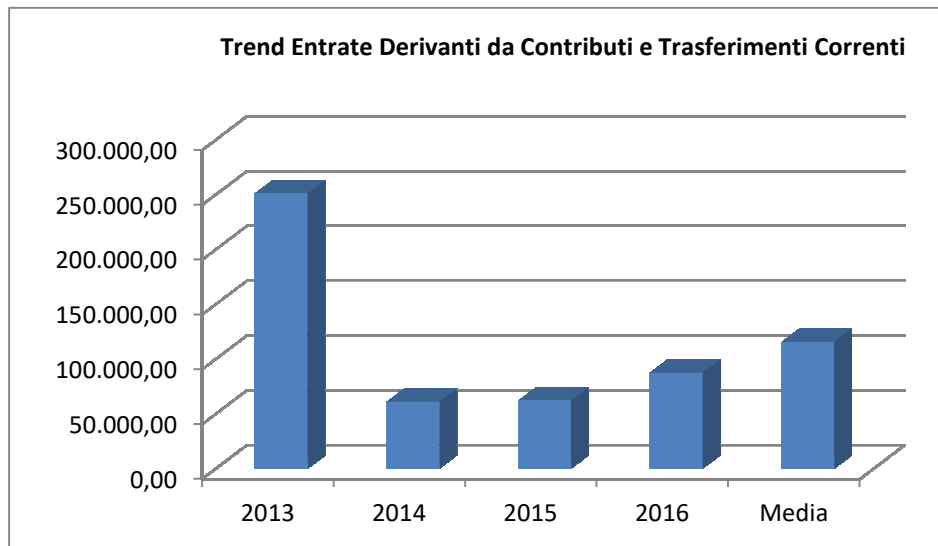
Relazione Conto Consuntivo 2016



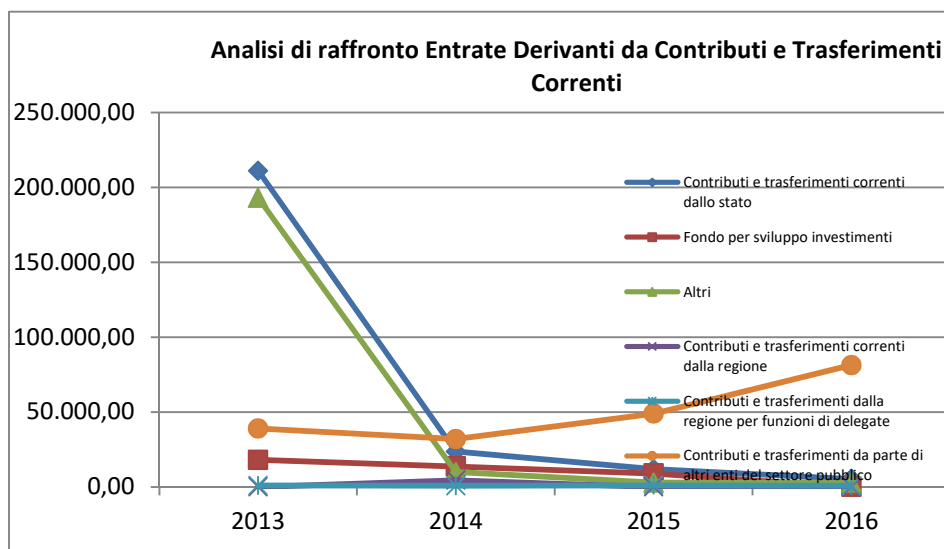
Descrizione / Note Aggiuntive

ANALISI ENTRATE DERIVANTI DA CONTRIBUTI E TRASFERIMENTI CORRENTI - QUADRIENNO DAL 2013 AL 2016

Situazione su Stanziato						
Conto del bilancio	2013	2014	2015	2016	% Scost. 2016/2015	% Scost. 2016/(Media 2013-2014- 2015)
ENTRATE DERIVANTI DA CONTRIBUTI E TRASFERIMENTI CORRENTI DELLO STATO, DELLA REGIONE E DI ALTRI ENTI PUBBLICI						
Contributi e trasferimenti correnti dallo stato	211.063,00	23.657,00	11.900,00	5.314,00	-55,34	-93,54
di cui – Fondo ordinario	--	--	--	--	--	--
Fondo perequativo fiscalità locale	--	--	--	--	--	--
Fondo per sviluppo investimenti	18.063,00	13.657,00	8.950,00	0,00	-100,00	-100,00
Fondo consolidato	--	--	--	--	--	--
Fondo per funzioni trasferite	--	--	--	--	--	--
Altri	193.000,00	10.000,00	2.950,00	2.923,00	-0,92	-95,74
Contributi e trasferimenti correnti dalla regione	0,00	4.500,00	0,00	0,00	0,00	-100,00
Contributi e trasferimenti dalla regione per funzioni di delegate	1.000,00	800,00	1.100,00	800,00	-27,27	-17,24
Contributi e trasferimenti da parte di organismi comunitari e internazionali	--	--	--	--	--	--
Contributi e trasferimenti da parte di altri enti del settore pubblico	39.000,00	32.000,00	49.010,00	81.380,00	66,05	103,43
di cui - Da province e città metropolitane	15.000,00	8.000,00	12.010,00	5.000,00	-58,37	-57,16
- Da comuni e da unioni di comuni	20.000,00	20.000,00	33.000,00	49.615,00	50,35	103,90
- Da comunità montane	--	--	--	--	--	--
- Da aziende sanitarie ed ospedaliere	--	--	--	--	--	--
- Da aziende di pubblici servizi	--	--	--	--	--	--
- Da altri enti del settore pubblico	4.000,00	4.000,00	4.000,00	26.765,00	569,13	569,13
TOTALE GENERALE:	251.063,00	60.957,00	62.010,00	87.494,00	41,10	-29,82



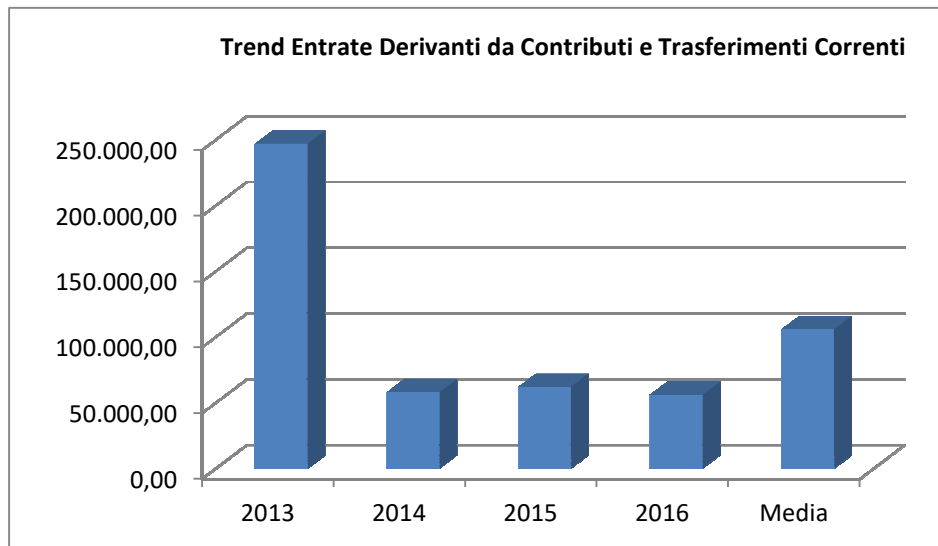
Relazione Conto Consuntivo 2016



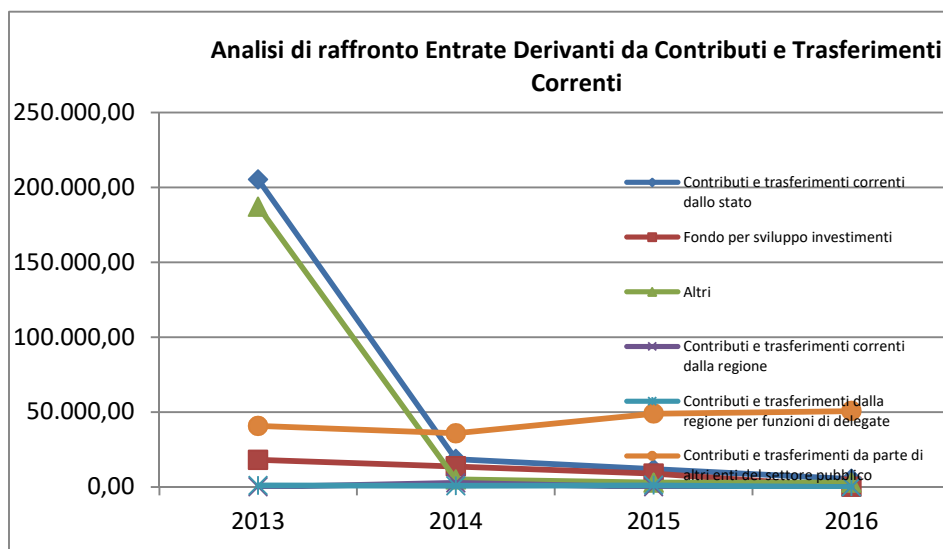
Descrizione / Note Aggiuntive

ANALISI ENTRATE DERIVANTI DA CONTRIBUTI E TRASFERIMENTI CORRENTI - QUADRIENNO DAL 2013 AL 2016

Situazione su Accertato						
Conto del bilancio	2013	2014	2015	2016	% Scost. 2016/2015	% Scost. 2016/(Media 2013-2014- 2015)
ENTRATE DERIVANTI DA CONTRIBUTI E TRASFERIMENTI CORRENTI DELLO STATO, DELLA REGIONE E DI ALTRI ENTI PUBBLICI						
Contributi e trasferimenti correnti dallo stato	205.203,62	18.657,00	11.839,43	5.313,73	-55,12	-93,24
di cui – Fondo ordinario	--	--	--	--	--	--
Fondo perequativo fiscalità locale	--	--	--	--	--	--
Fondo per sviluppo investimenti	18.069,53	13.657,00	8.916,56	0,00	-100,00	-100,00
Fondo consolidato	--	--	--	--	--	--
Fondo per funzioni trasferite	--	--	--	--	--	--
Altri	187.134,09	5.000,00	2.922,87	2.922,87	0,00	-95,50
Contributi e trasferimenti correnti dalla regione	0,00	2.664,69	0,00	0,00	0,00	-100,00
Contributi e trasferimenti dalla regione per funzioni di delegate	1.000,00	800,00	1.100,00	0,00	-100,00	-100,00
Contributi e trasferimenti da parte di organismi comunitari e internazionali	--	--	--	--	--	--
Contributi e trasferimenti da parte di altri enti del settore pubblico	40.731,28	35.811,18	49.010,00	50.723,52	3,50	21,20
di cui - Da province e città metropolitane	12.000,00	8.000,00	12.010,00	0,00	-100,00	-100,00
- Da comuni e da unioni di comuni	24.731,28	23.811,18	33.000,00	23.960,52	-27,39	-11,85
- Da comunità montane	--	--	--	--	--	--
- Da aziende sanitarie ed ospedaliere	--	--	--	--	--	--
- Da aziende di pubblici servizi	--	--	--	--	--	--
- Da altri enti del settore pubblico	4.000,00	4.000,00	4.000,00	26.763,00	569,08	569,08
TOTALE GENERALE:	246.934,90	57.932,87	61.949,43	56.037,25	-9,54	-54,17



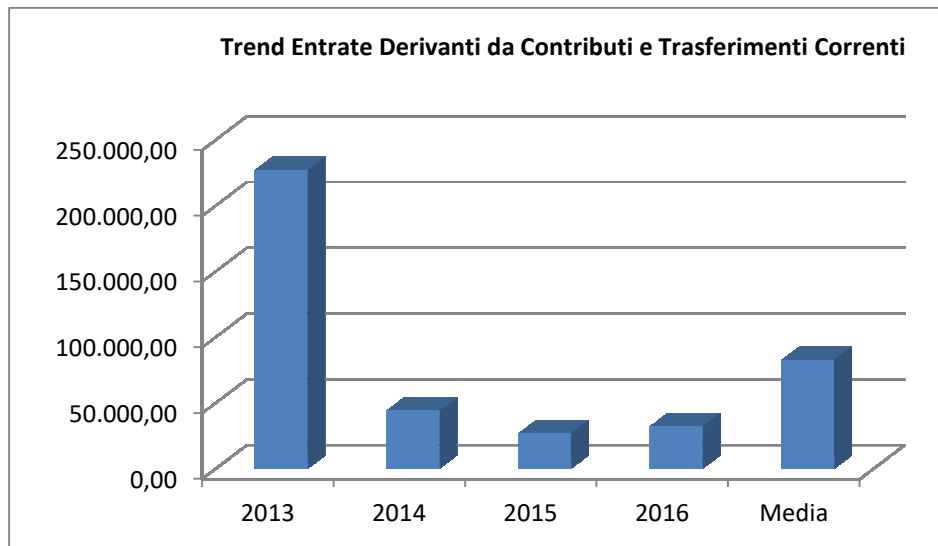
Relazione Conto Consuntivo 2016



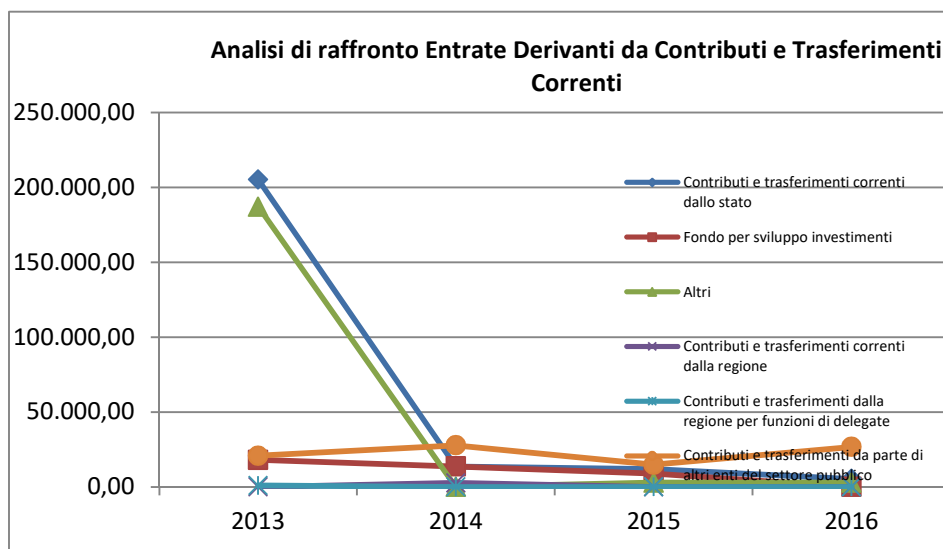
Descrizione / Note Aggiuntive

**ANALISI ENTRATE DERIVANTI DA CONTRIBUTI E TRASFERIMENTI CORRENTI -
QUADRIENNO DAL 2013 AL 2016**

Situazione su Incassato a Competenza						
Conto del bilancio	2013	2014	2015	2016	% Scost. 2016/2015	% Scost. 2016/(Media 2013-2014- 2015)
ENTRATE DERIVANTI DA CONTRIBUTI E TRASFERIMENTI CORRENTI DELLO STATO, DELLA REGIONE E DI ALTRI ENTI PUBBLICI						
Contributi e trasferimenti correnti dallo stato	205.203,62	13.657,00	11.839,43	5.313,73	-55,12	-93,09
di cui – Fondo ordinario	--	--	--	--	--	--
Fondo perequativo fiscalità locale	--	--	--	--	--	--
Fondo per sviluppo investimenti	18.069,53	13.657,00	8.916,56	0,00	-100,00	-100,00
Fondo consolidato	--	--	--	--	--	--
Fondo per funzioni trasferite	--	--	--	--	--	--
Altri	187.134,09	0,00	2.922,87	2.922,87	0,00	-95,39
Contributi e trasferimenti correnti dalla regione	0,00	2.664,69	0,00	0,00	0,00	-100,00
Contributi e trasferimenti dalla regione per funzioni di delegate	1.000,00	0,00	0,00	0,00	0,00	-100,00
Contributi e trasferimenti da parte di organismi comunitari e internazionali	--	--	--	--	--	--
Contributi e trasferimenti da parte di altri enti del settore pubblico	20.829,59	27.811,18	14.816,51	26.763,00	80,63	26,52
di cui - Da province e città metropolitane	--	--	--	--	--	--
- Da comuni e da unioni di comuni	16.829,59	23.811,18	10.816,51	0,00	-100,00	-100,00
- Da comunità montane	--	--	--	--	--	--
- Da aziende sanitarie ed ospedaliere	--	--	--	--	--	--
- Da aziende di pubblici servizi	--	--	--	--	--	--
- Da altri enti del settore pubblico	4.000,00	4.000,00	4.000,00	26.763,00	569,08	569,08
TOTALE GENERALE:	227.033,21	44.132,87	26.655,94	32.076,73	20,34	-67,69



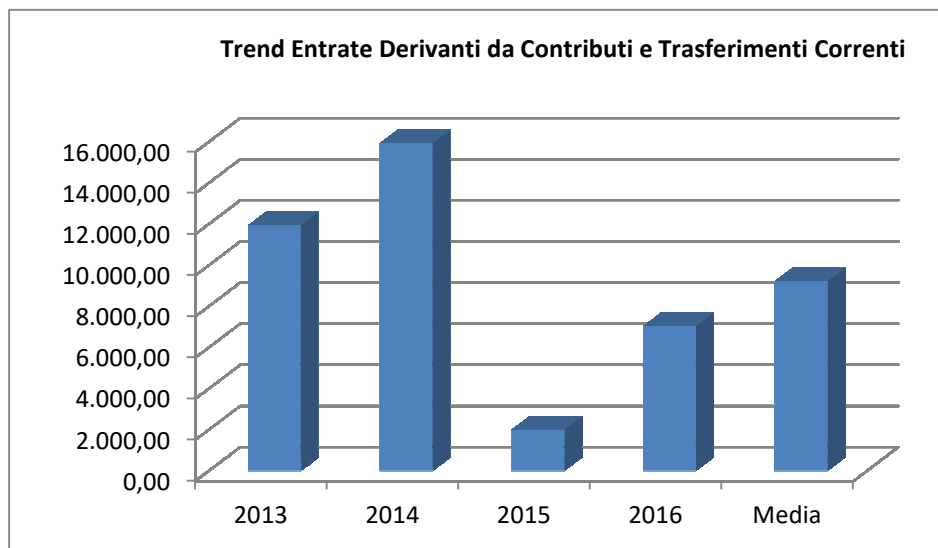
Relazione Conto Consuntivo 2016



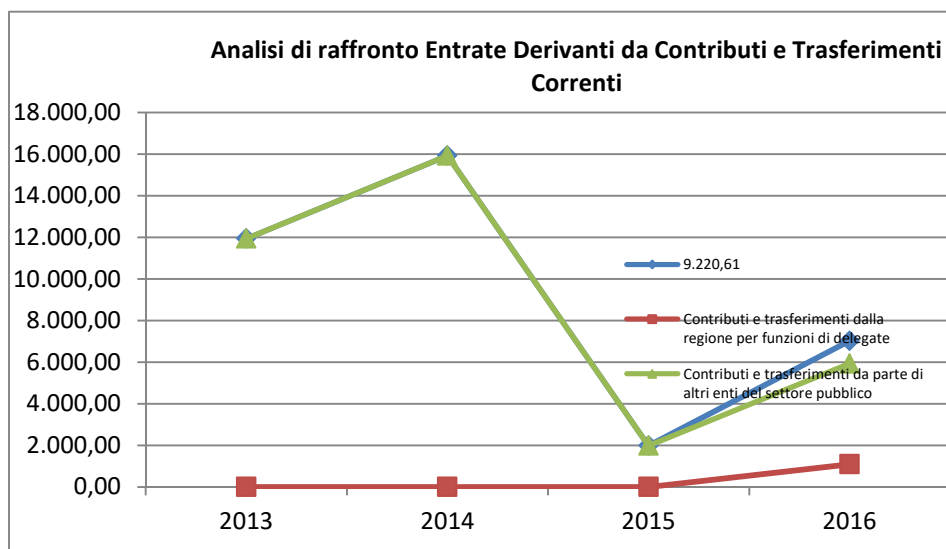
Descrizione / Note Aggiuntive

ANALISI ENTRATE DERIVANTI DA CONTRIBUTI E TRASFERIMENTI CORRENTI - QUADRIENNIO DAL 2013 AL 2016

Situazione su Incassato a Residuo						
Conto del bilancio	2013	2014	2015	2016	% Scost. 2016/2015	% Scost. 2016/(Media 2013-2014- 2015)
ENTRATE DERIVANTI DA CONTRIBUTI E TRASFERIMENTI CORRENTI DELLO STATO, DELLA REGIONE E DI ALTRI ENTI PUBBLICI						
Contributi e trasferimenti correnti dallo stato	--	--	--	--	--	--
di cui - Fondo ordinario	--	--	--	--	--	--
Fondo perequativo fiscalità locale	--	--	--	--	--	--
Fondo per sviluppo investimenti	--	--	--	--	--	--
Fondo consolidato	--	--	--	--	--	--
Fondo per funzioni trasferite	--	--	--	--	--	--
Altri	--	--	--	--	--	--
Contributi e trasferimenti correnti dalla regione	--	--	--	--	--	--
Contributi e trasferimenti dalla regione per funzioni di delegate	0,00	0,00	0,00	1.093,95	0,00	0,00
Contributi e trasferimenti da parte di organismi comunitari e internazionali	--	--	--	--	--	--
Contributi e trasferimenti da parte di altri enti del settore pubblico	11.940,80	15.925,88	1.990,00	5.931,81	198,08	-40,40
di cui - Da province e città metropolitane	9.565,86	8.024,19	1.990,00	5.931,81	198,08	-9,11
- Da comuni e da unioni di comuni	2.374,94	7.901,69	0,00	0,00	0,00	-100,00
- Da comunità montane	--	--	--	--	--	--
- Da aziende sanitarie ed ospedaliere	--	--	--	--	--	--
- Da aziende di pubblici servizi	--	--	--	--	--	--
- Da altri enti del settore pubblico	--	--	--	--	--	--
TOTALE GENERALE:	11.940,80	15.925,88	1.990,00	7.025,76	253,05	-29,41



Relazione Conto Consuntivo 2016



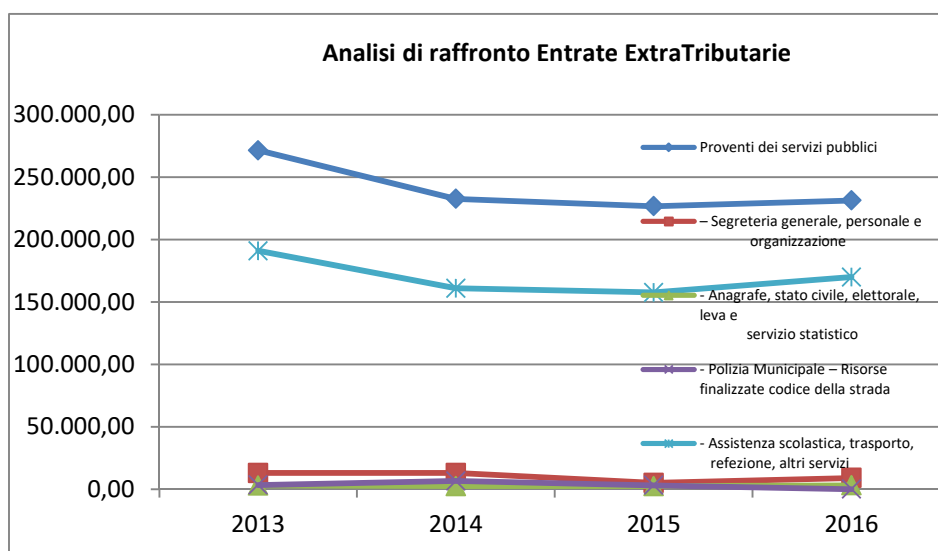
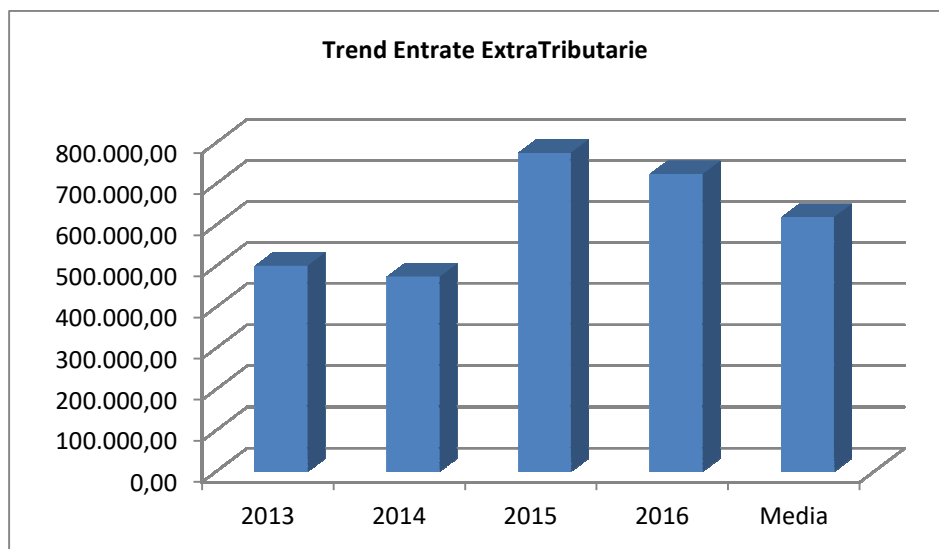
Descrizione / Note Aggiuntive

Relazione Conto Consuntivo 2016

ANALISI ENTRATE EXTRATRIBUTARIE - QUADRIENNIO DAL 2013 AL 2016

Situazione su Stanziato						
Conto del bilancio	2013	2014	2015	2016	% Scost. 2016/2015	% Scost. 2016/(Media 2013-2014- 2015)
ENTRATE EXTRATRIBUTARIE						
Proventi dei servizi pubblici	271.500,00	232.700,00	226.707,19	231.400,00	2,07	-5,02
Di cui – Segreteria generale, personale e organizzazione	13.000,00	13.000,00	5.057,93	9.000,00	77,94	-13,07
- Ufficio tecnico	--	--	--	--	--	--
- Anagrafe, stato civile, elettorale, leva e servizio statistico	3.000,00	2.500,00	2.500,00	3.100,00	24,00	16,25
- Uffici giudiziari	--	--	--	--	--	--
- Polizia Municipale – Risorse Generali	--	--	--	--	--	--
- Polizia Municipale – Risorse finalizzate codice della strada	3.300,00	6.500,00	3.100,00	0,00	-100,00	-100,00
- Scuola Materna	--	--	--	--	--	--
- Istruzione Elementare	--	--	--	--	--	--
- Istruzione Media	--	--	--	--	--	--
- Assistenza scolastica, trasporto, refezione, altri servizi	191.000,00	161.000,00	157.592,07	170.000,00	7,87	0,08
- Biblioteche, musei e pinacoteche	--	--	--	--	--	--
- Teatri, attività culturali e servizi diversi nel settore culturale	--	--	--	--	--	--
- Piscine comunali	--	--	--	--	--	--
- Stadio comunale, palazzo dello sport e altri impianti	10.500,00	8.500,00	10.200,00	10.200,00	0,00	4,79
- Manifestazioni diverse nel settore sportivo e ricreativo	--	--	--	--	--	--
- Servizi turistici	--	--	--	--	--	--
- Manifestazioni turistiche	--	--	--	--	--	--
- Viabilità, circolazione stradale e servizi connessi	--	--	--	--	--	--
- Trasporti pubblici locali e servizi connessi	--	--	--	--	--	--
- Urbanistica e gestione del territorio	--	--	--	--	--	--
- Edilizia residenziale pubblica locale e piani di edilizia economico popolare	--	--	--	--	--	--
- Servizio idrico integrato	8.500,00	0,00	11.157,19	0,00	-100,00	-100,00
- Servizio smaltimento rifiuti	--	--	--	--	--	--
- Asili nido, servizi per l'infanzia e per i minori	35.000,00	29.000,00	25.000,00	25.000,00	0,00	-15,73
- Proventi servizi di prevenzione e riabilitazione	--	--	--	--	--	--
- Strutture residenziali e di ricovero per anziani	--	--	--	--	--	--
- Assistenza, beneficenza pubblica e servizi diversi alla persona	--	--	--	--	--	--
- Servizio necroscopico e cimiteriale	7.000,00	12.000,00	12.000,00	12.000,00	0,00	16,13
- Altri proventi	200,00	200,00	100,00	100,00	0,00	-40,00
Proventi dei beni dell'ente	11.000,00	18.080,00	24.100,00	21.380,00	-11,29	20,61
di cui - Fitti attivi / canoni / emissione Boc-Bop	11.000,00	18.080,00	24.100,00	21.380,00	-11,29	20,61
- Rit. Personale / canoni concessioni spazi	--	--	--	--	--	--
- Rimb. economato / titoli obbligazionari	--	--	--	--	--	--
Interessi su anticipazioni e crediti	100,00	100,00	100,00	100,00	0,00	0,00
di cui - Da cassa depositi e prestiti	--	--	--	--	--	--
- Da altri enti del settore pubblico	--	--	--	--	--	--
- Da altri soggetti	100,00	100,00	100,00	100,00	0,00	0,00
Utili netti delle aziende speciali e partecipate, dividendi di società	--	--	--	--	--	--
Proventi diversi	218.617,00	223.217,00	524.650,00	471.059,00	-10,21	46,22
di cui - fitti attivi / canoni / emissione Boc-Bop	0,00	0,00	0,00	7.400,00	0,00	0,00
- Rimb. economato / titoli obbligazionari	218.617,00	223.217,00	524.650,00	463.659,00	-11,63	43,92
TOTALE GENERALE:	501.217,00	474.097,00	775.557,19	723.939,00	-6,66	24,04

Relazione Conto Consuntivo 2016

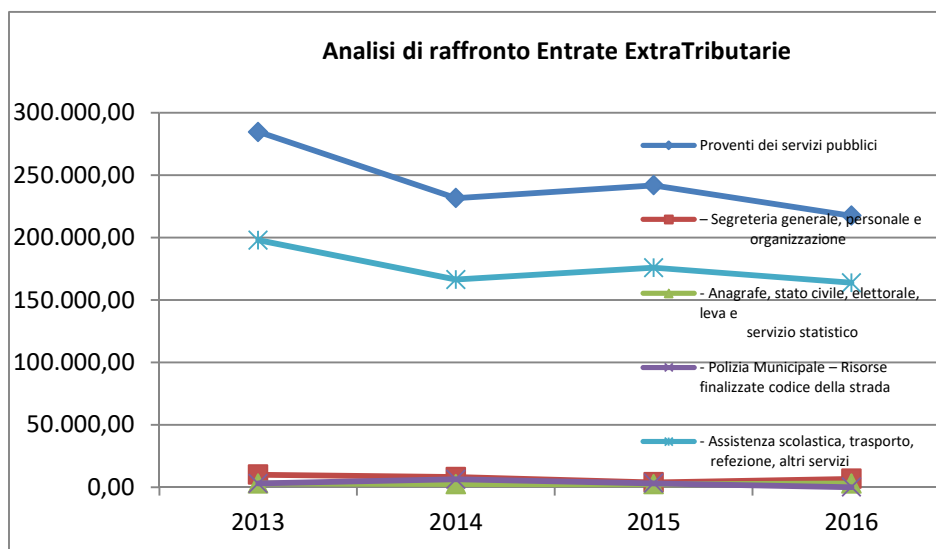
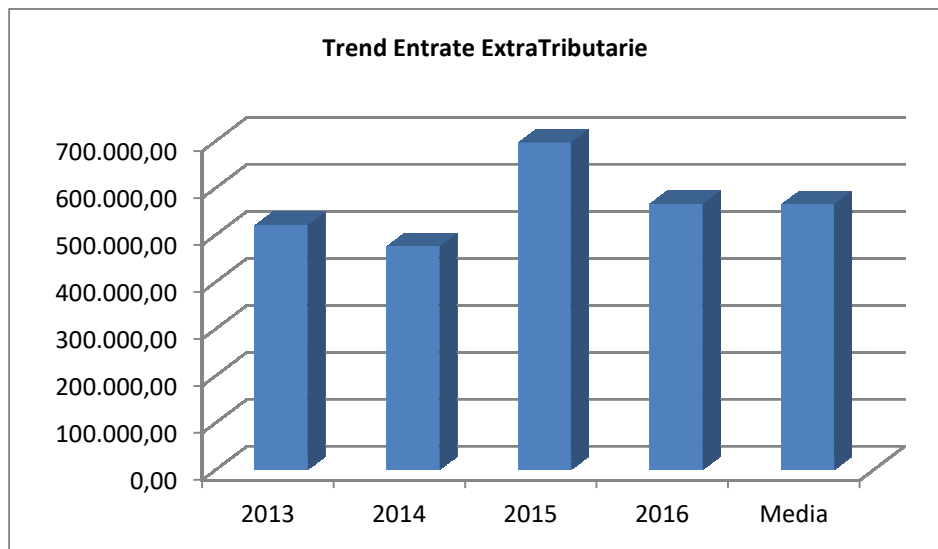


Descrizione / Note Aggiuntive

ANALISI ENTRATE EXTRATRIBUTARIE - QUADRIENNIO DAL 2013 AL 2016

Situazione su Accertato						
Conto del bilancio	2013	2014	2015	2016	% Scost. 2016/2015	% Scost. 2016/(Media 2013-2014- 2015)
ENTRATE EXTRATRIBUTARIE						
Proventi dei servizi pubblici	284.543,00	231.667,56	241.894,09	217.513,18	-10,08	-13,92
Di cui – Segreteria generale, personale e organizzazione	10.036,21	8.141,03	3.825,64	6.730,80	75,94	-8,23
- Ufficio tecnico	--	--	--	--	--	--
- Anagrafe, stato civile, elettorale, leva e servizio statistico	2.909,22	2.439,78	2.263,66	3.014,76	33,18	18,81
- Uffici giudiziari	--	--	--	--	--	--
- Polizia Municipale – Risorse Generali	--	--	--	--	--	--
- Polizia Municipale – Risorse finalizzate codice della strada	3.030,06	6.314,96	3.078,70	0,00	-100,00	-100,00
- Scuola Materna	--	--	--	--	--	--
- Istruzione Elementare	--	--	--	--	--	--
- Istruzione Media	--	--	--	--	--	--
- Assistenza scolastica, trasporto, refezione, altri servizi	197.914,21	166.379,97	175.882,84	163.811,85	-6,86	-9,02
- Biblioteche, musei e pinacoteche	--	--	--	--	--	--
- Teatri, attività culturali e servizi diversi nel settore culturale	--	--	--	--	--	--
- Piscine comunali	--	--	--	--	--	--
- Stadio comunale, palazzo dello sport e altri impianti	11.160,00	9.775,00	10.200,00	10.200,00	0,00	-1,72
- Manifestazioni diverse nel settore sportivo e ricreativo	--	--	--	--	--	--
- Servizi turistici	--	--	--	--	--	--
- Manifestazioni turistiche	--	--	--	--	--	--
- Viabilità, circolazione stradale e servizi connessi	--	--	--	--	--	--
- Trasporti pubblici locali e servizi connessi	--	--	--	--	--	--
- Urbanistica e gestione del territorio	--	--	--	--	--	--
- Edilizia residenziale pubblica locale e piani di edilizia economico popolare	--	--	--	--	--	--
- Servizio idrico integrato	18.730,00	0,00	11.157,19	0,00	-100,00	-100,00
- Servizio smaltimento rifiuti	--	--	--	--	--	--
- Asili nido, servizi per l'infanzia e per i minori	34.363,30	28.999,32	24.472,04	19.680,95	-19,58	-32,78
- Proventi servizi di prevenzione e riabilitazione	--	--	--	--	--	--
- Strutture residenziali e di ricovero per anziani	--	--	--	--	--	--
- Assistenza, beneficenza pubblica e servizi diversi alla persona	--	--	--	--	--	--
- Servizio necroscopico e cimiteriale	6.400,00	9.617,50	11.014,02	11.675,42	6,01	29,58
- Altri proventi	0,00	0,00	0,00	29,40	0,00	0,00
Proventi dei beni dell'ente	12.422,44	21.951,25	26.072,10	18.994,16	-27,15	-5,73
di cui - Fitti attivi / canoni / emissione Boc-Bop	12.422,44	21.951,25	26.072,10	18.994,16	-27,15	-5,73
- Rit. Personale / canoni concessioni spazi	--	--	--	--	--	--
- Rimb. economato / titoli obbligazionari	--	--	--	--	--	--
Interessi su anticipazioni e crediti	318,61	121,41	68,82	0,00	-100,00	-100,00
di cui - Da cassa depositi e prestiti	--	--	--	--	--	--
- Da altri enti del settore pubblico	--	--	--	--	--	--
- Da altri soggetti	318,61	121,41	68,82	0,00	-100,00	-100,00
Utili netti delle aziende speciali e partecipate, dividendi di società	--	--	--	--	--	--
Proventi diversi	223.393,50	221.388,06	428.191,20	329.358,56	-23,08	13,19
di cui - fitti attivi / canoni / emissione Boc-Bop	0,00	0,00	0,00	7.086,18	0,00	0,00
- Rimb. economato / titoli obbligazionari	223.393,50	221.388,06	428.191,20	322.272,38	-24,74	10,75
TOTALE GENERALE:	520.677,55	475.128,28	696.226,21	565.865,90	-18,72	0,33

Relazione Conto Consuntivo 2016



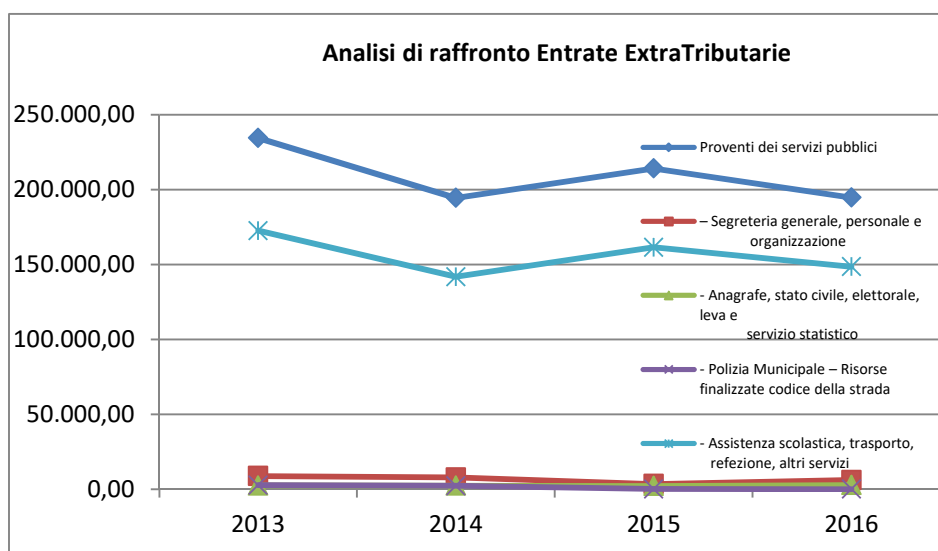
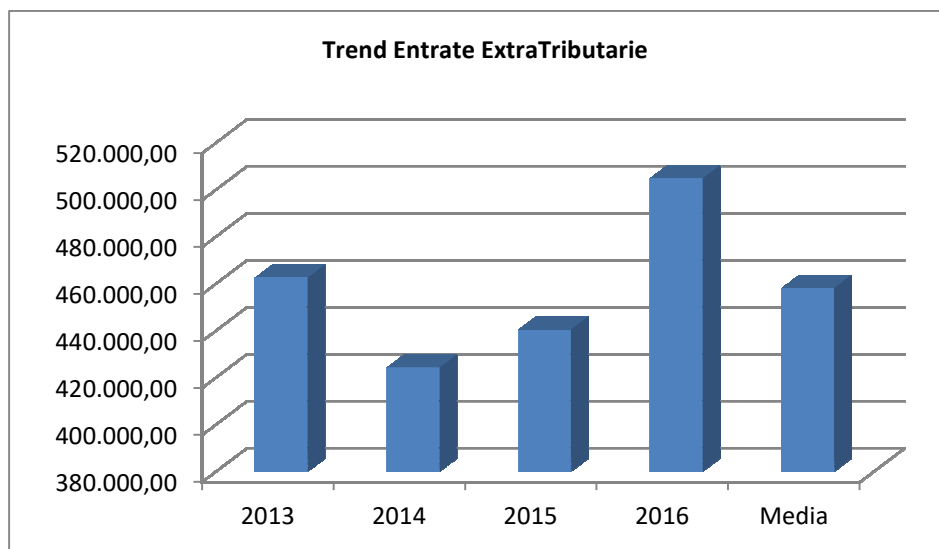
Descrizione / Note Aggiuntive

Relazione Conto Consuntivo 2016

ANALISI ENTRATE EXTRATRIBUTARIE - QUADRIENNIO DAL 2013 AL 2016

Situazione su Incassato a Competenza						
Conto del bilancio	2013	2014	2015	2016	% Scost. 2016/2015	% Scost. 2016/(Media 2013-2014- 2015)
ENTRATE EXTRATRIBUTARIE						
Proventi dei servizi pubblici	234.469,81	194.542,33	214.168,30	194.767,76	-9,06	-9,15
Di cui – Segreteria generale, personale e organizzazione	8.812,47	7.849,07	3.426,84	6.145,76	79,34	-8,22
- Ufficio tecnico	--	--	--	--	--	--
- Anagrafe, stato civile, elettorale, leva e servizio statistico	2.455,32	2.315,46	2.134,16	2.838,64	33,01	23,33
- Uffici giudiziari	--	--	--	--	--	--
- Polizia Municipale – Risorse Generali	--	--	--	--	--	--
- Polizia Municipale – Risorse finalizzate codice della strada	2.676,26	2.281,26	78,70	0,00	-100,00	-100,00
- Scuola Materna	--	--	--	--	--	--
- Istruzione Elementare	--	--	--	--	--	--
- Istruzione Media	--	--	--	--	--	--
- Assistenza scolastica, trasporto, refezione, altri servizi	172.609,60	141.838,37	161.446,14	148.521,99	-8,01	-6,37
- Biblioteche, musei e pinacoteche	--	--	--	--	--	--
- Teatri, attività culturali e servizi diversi nel settore culturale	--	--	--	--	--	--
- Piscine comunali	--	--	--	--	--	--
- Stadio comunale, palazzo dello sport e altri impianti	11.160,00	6.375,00	10.200,00	10.200,00	0,00	10,33
- Manifestazioni diverse nel settore sportivo e ricreativo	--	--	--	--	--	--
- Servizi turistici	--	--	--	--	--	--
- Manifestazioni turistiche	--	--	--	--	--	--
- Viabilità, circolazione stradale e servizi connessi	--	--	--	--	--	--
- Trasporti pubblici locali e servizi connessi	--	--	--	--	--	--
- Urbanistica e gestione del territorio	--	--	--	--	--	--
- Edilizia residenziale pubblica locale e piani di edilizia economico popolare	--	--	--	--	--	--
- Servizio idrico integrato	880,00	0,00	1.903,29	0,00	-100,00	-100,00
- Servizio smaltimento rifiuti	--	--	--	--	--	--
- Asili nido, servizi per l'infanzia e per i minori	29.826,16	24.652,17	23.965,15	14.279,75	-40,41	-45,39
- Proventi servizi di prevenzione e riabilitazione	--	--	--	--	--	--
- Strutture residenziali e di ricovero per anziani	--	--	--	--	--	--
- Assistenza, beneficenza pubblica e servizi diversi alla persona	--	--	--	--	--	--
- Servizio necroscopico e cimiteriale	6.050,00	9.231,00	11.014,02	10.382,22	-5,74	18,45
- Altri proventi	0,00	0,00	0,00	29,40	0,00	0,00
Proventi dei beni dell'ente	12.372,44	13.646,29	18.812,10	11.010,62	-41,47	-26,32
di cui - Fitti attivi / canoni / emissione Boc-Bop	12.372,44	13.646,29	18.812,10	11.010,62	-41,47	-26,32
- Rit. Personale / canoni concessioni spazi	--	--	--	--	--	--
- Rimb. economato / titoli obbligazionari	--	--	--	--	--	--
Interessi su anticipazioni e crediti	68,28	64,06	68,82	0,00	-100,00	-100,00
di cui - Da cassa depositi e prestiti	--	--	--	--	--	--
- Da altri enti del settore pubblico	--	--	--	--	--	--
- Da altri soggetti	68,28	64,06	68,82	0,00	-100,00	-100,00
Utili netti delle aziende speciali e partecipate, dividendi di società	--	--	--	--	--	--
Proventi diversi	215.718,25	216.056,96	207.367,71	299.110,02	44,24	40,40
di cui - fitti attivi / canoni / emissione Boc-Bop	--	--	--	--	--	--
- Rimb. economato / titoli obbligazionari	215.718,25	216.056,96	207.367,71	299.110,02	44,24	40,40
TOTALE GENERALE:	462.628,78	424.309,64	440.416,93	504.888,40	14,64	14,11

Relazione Conto Consuntivo 2016

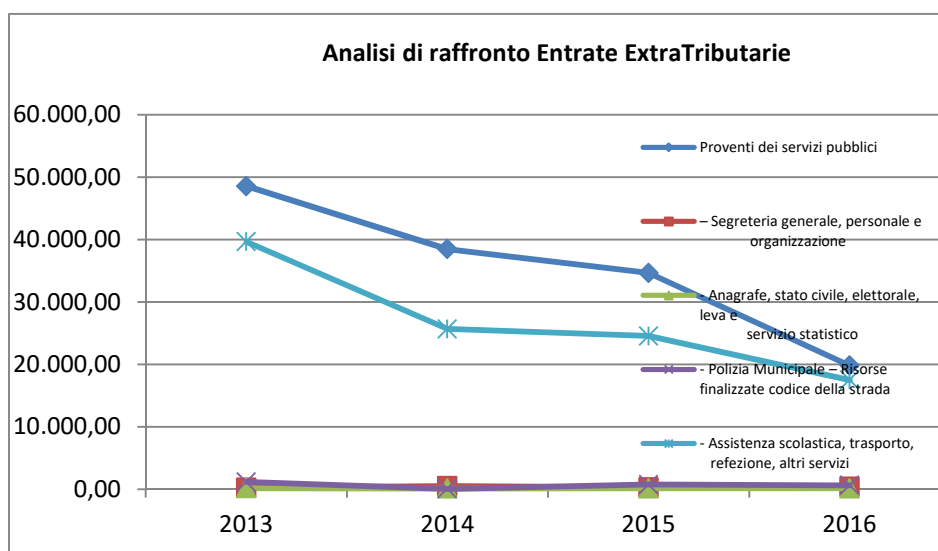
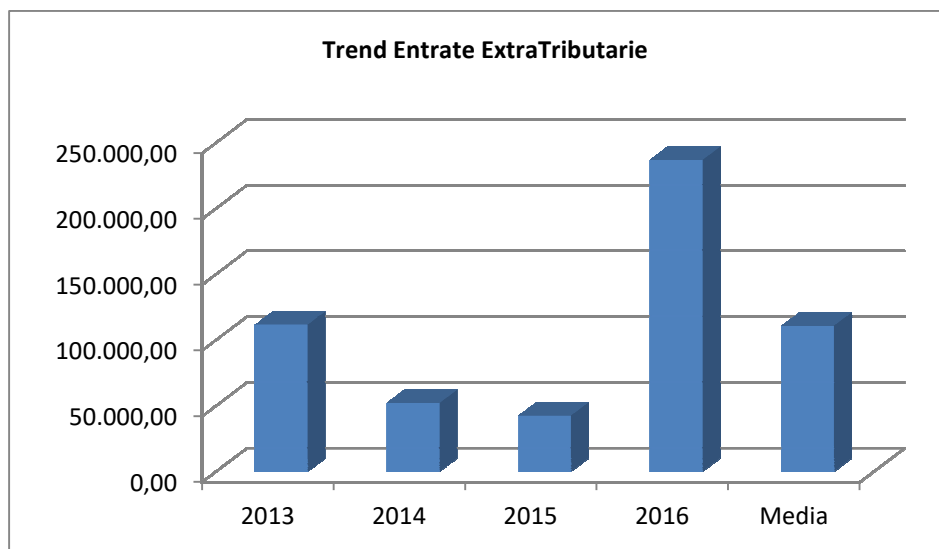


Descrizione / Note Aggiuntive

ANALISI ENTRATE EXTRATRIBUTARIE - QUADRIENNIO DAL 2013 AL 2016

Situazione su Incassato a Residuo						
Conto del bilancio	2013	2014	2015	2016	% Scost. 2016/2015	% Scost. 2016/(Media 2013-2014- 2015)
ENTRATE EXTRATRIBUTARIE						
Proventi dei servizi pubblici	48.568,03	38.475,58	34.654,18	19.792,73	-42,89	-51,21
Di cui – Segreteria generale, personale e organizzazione	239,54	491,38	291,96	398,80	36,59	16,96
- Ufficio tecnico	--	--	--	--	--	--
- Anagrafe, stato civile, elettorale, leva e servizio statistico	155,40	108,78	124,32	129,50	4,17	0,00
- Uffici giudiziari	--	--	--	--	--	--
- Polizia Municipale – Risorse Generali	--	--	--	--	--	--
- Polizia Municipale – Risorse finalizzate codice della strada	1.159,84	57,40	752,50	626,04	-16,81	-4,65
- Scuola Materna	--	--	--	--	--	--
- Istruzione Elementare	--	--	--	--	--	--
- Istruzione Media	--	--	--	--	--	--
- Assistenza scolastica, trasporto, refezione, altri servizi	39.658,47	25.686,77	24.541,60	17.502,64	-28,68	-41,58
- Biblioteche, musei e pinacoteche	--	--	--	--	--	--
- Teatri, attività culturali e servizi diversi nel settore culturale	--	--	--	--	--	--
- Piscine comunali	--	--	--	--	--	--
- Stadio comunale, palazzo dello sport e altri impianti	1.970,00	0,00	3.400,00	0,00	-100,00	-100,00
- Manifestazioni diverse nel settore sportivo e ricreativo	--	--	--	--	--	--
- Servizi turistici	--	--	--	--	--	--
- Manifestazioni turistiche	--	--	--	--	--	--
- Viabilità, circolazione stradale e servizi connessi	--	--	--	--	--	--
- Trasporti pubblici locali e servizi connessi	--	--	--	--	--	--
- Urbanistica e gestione del territorio	--	--	--	--	--	--
- Edilizia residenziale pubblica locale e piani di edilizia economico popolare	--	--	--	--	--	--
- Servizio idrico integrato	0,00	5.882,66	810,15	628,86	-22,38	-71,81
- Servizio smaltimento rifiuti	--	--	--	--	--	--
- Asili nido, servizi per l'infanzia e per i minori	4.934,78	6.248,59	4.347,15	506,89	-88,34	-90,21
- Proventi servizi di prevenzione e riabilitazione	--	--	--	--	--	--
- Strutture residenziali e di ricovero per anziani	--	--	--	--	--	--
- Assistenza, beneficenza pubblica e servizi diversi alla persona	--	--	--	--	--	--
- Servizio necroscopico e cimiteriale	450,00	0,00	386,50	0,00	-100,00	-100,00
- Altri proventi	--	--	--	--	--	--
Proventi dei beni dell'ente	1.757,48	50,00	7.334,96	7.260,00	-1,02	138,23
di cui - Fitti attivi / canoni / emissione Boc-Bop	1.757,48	50,00	7.334,96	7.260,00	-1,02	138,23
- Rit. Personale / canoni concessioni spazi	--	--	--	--	--	--
- Rimb. economato / titoli obbligazionari	--	--	--	--	--	--
Interessi su anticipazioni e crediti	165,06	250,33	57,35	0,00	-100,00	-100,00
di cui - Da cassa depositi e prestiti	--	--	--	--	--	--
- Da altri enti del settore pubblico	--	--	--	--	--	--
- Da altri soggetti	165,06	250,33	57,35	0,00	-100,00	-100,00
Utili netti delle aziende speciali e partecipate, dividendi di società	--	--	--	--	--	--
Proventi diversi	61.188,06	13.435,21	431,10	209.973,51	48.606,45	739,29
di cui - fitti attivi / canoni / emissione Boc-Bop	--	--	--	--	--	--
- Rimb. economato / titoli obbligazionari	61.188,06	13.435,21	431,10	209.973,51	48.606,45	739,29
TOTALE GENERALE:	111.678,63	52.211,12	42.477,59	237.026,24	458,00	244,57

Relazione Conto Consuntivo 2016



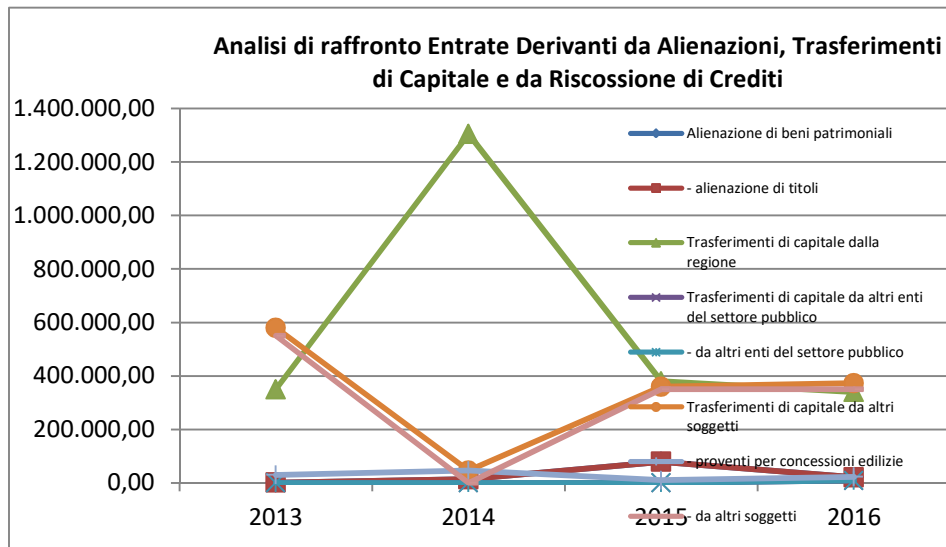
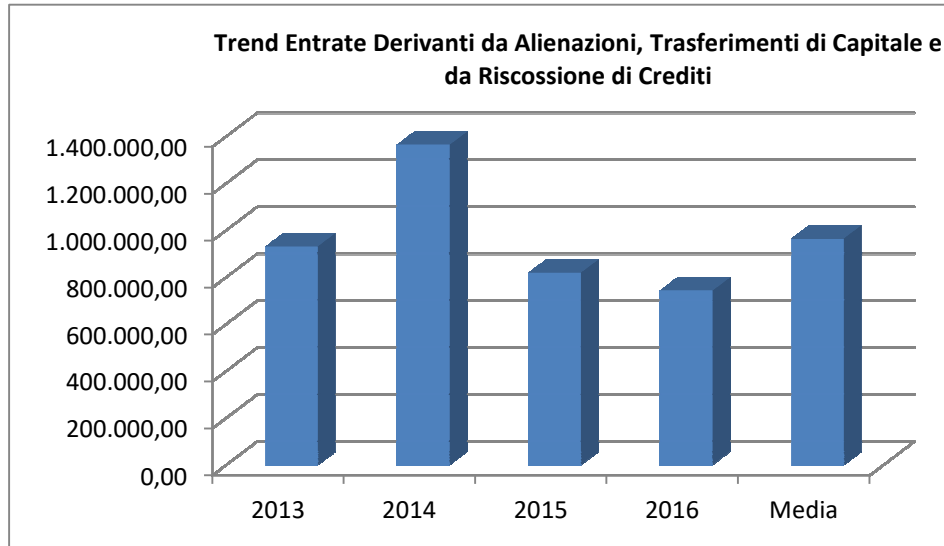
Descrizione / Note Aggiuntive

Relazione Conto Consuntivo 2016

QUADRIENNIO DAL 2013 AL 2016: ANALISI ENTRATE DERIVANTI DA ALIENAZIONI, DA TRASFERIMENTI DI CAPITALE E DA RISCOSSIONE DI CREDITI

Situazione su Stanziato						
Conto del bilancio	2013	2014	2015	2016	% Scost. 2016/2015	% Scost. 2016/(Media 2013-2014- 2015)
ENTRATE DERIVANTI DA ALIENAZIONI, DA TRASFERIMENTI DI CAPITALE E DA RISCOSSIONE CREDITI						
Alienazione di beni patrimoniali	1.000,00	14.000,00	78.860,00	20.855,00	-73,55	-33,34
di cui – alienazione immobili	--	--	--	--	--	--
- alienazione mobili	--	--	--	--	--	--
- alienazione di titoli	1.000,00	14.000,00	78.860,00	20.855,00	-73,55	-33,34
Trasferimenti di capitale dallo stato	--	--	--	--	--	--
Trasferimenti di capitale dalla regione	350.000,00	1.304.521,01	380.000,00	340.000,00	-10,53	-49,87
Trasferimenti di capitale da altri enti del settore pubblico	0,00	0,00	0,00	9.000,00	0,00	0,00
di cui – da province e città metropolitane	--	--	--	--	--	--
- da comuni e da unioni di comuni	--	--	--	--	--	--
- da comunità montane	--	--	--	--	--	--
- da aziende sanitarie e ospedaliere	--	--	--	--	--	--
- da aziende di pubblici servizi	--	--	--	--	--	--
- da parte di organismi comun. e internaz.	--	--	--	--	--	--
- da altri enti del settore pubblico	0,00	0,00	0,00	9.000,00	0,00	0,00
Trasferimenti di capitale da altri soggetti	580.000,00	46.100,00	360.000,00	373.100,00	3,64	13,51
di cui - proventi per concessioni edilizie	30.000,00	46.100,00	10.000,00	23.100,00	131,00	-19,51
- da imprese	--	--	--	--	--	--
- da altri soggetti	550.000,00	0,00	350.000,00	350.000,00	0,00	16,67
Riscossione di crediti	--	--	--	--	--	--
di cui - da province e città metropolitane	--	--	--	--	--	--
- da comuni e da unioni di comuni	--	--	--	--	--	--
- da comunità montane	--	--	--	--	--	--
- da aziende sanitarie ed ospedaliere	--	--	--	--	--	--
- da aziende di pubblici servizi	--	--	--	--	--	--
- da altri enti del settore pubblico	--	--	--	--	--	--
- prelievi da conti bancari di deposito	--	--	--	--	--	--
- da imprese	--	--	--	--	--	--
- da altri soggetti	--	--	--	--	--	--
TOTALE GENERALE:	931.000,00	1.364.621,01	818.860,00	742.955,00	-9,27	-28,44

Relazione Conto Consuntivo 2016

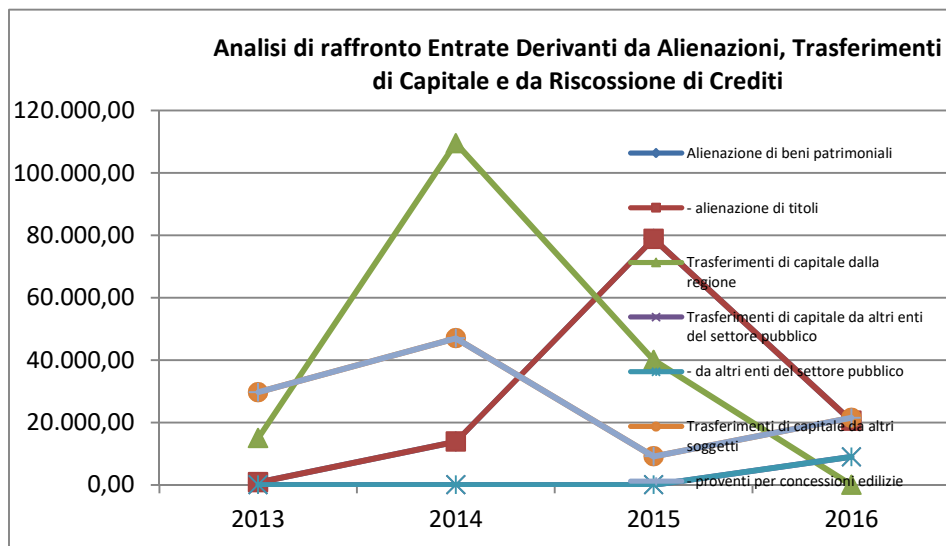
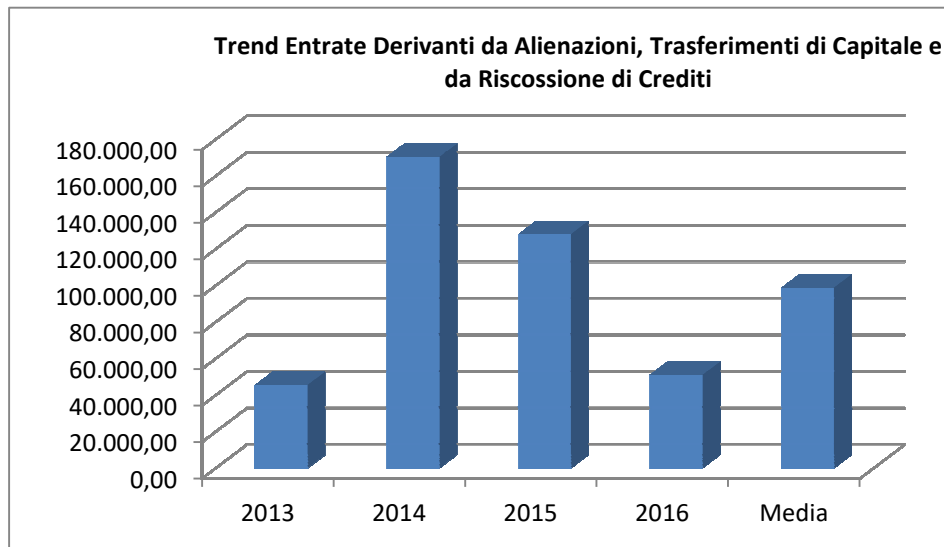


Descrizione / Note Aggiuntive

**QUADRIENNIO DAL 2013 AL 2016: ANALISI ENTRATE DERIVANTI DA
ALIENAZIONI, DA TRASFERIMENTI DI CAPITALE E DA RISCOSSIONE DI CREDITI**

Situazione su Accertato						
Conto del bilancio	2013	2014	2015	2016	% Scost. 2016/2015	% Scost. 2016/(Media 2013-2014- 2015)
ENTRATE DERIVANTI DA ALIENAZIONI, DA TRASFERIMENTI DI CAPITALE E DA RISCOSSIONE CREDITI						
Alienazione di beni patrimoniali	832,00	13.852,32	78.860,00	20.542,00	-73,95	-34,12
di cui – alienazione immobili	--	--	--	--	--	--
- alienazione mobili	--	--	--	--	--	--
- alienazione di titoli	832,00	13.852,32	78.860,00	20.542,00	-73,95	-34,12
Trasferimenti di capitale dallo stato	--	--	--	--	--	--
Trasferimenti di capitale dalla regione	15.000,00	109.521,01	40.000,00	0,00	-100,00	-100,00
Trasferimenti di capitale da altri enti del settore pubblico	0,00	0,00	0,00	9.000,00	0,00	0,00
di cui – da province e città metropolitane	--	--	--	--	--	--
- da comuni e da unioni di comuni	--	--	--	--	--	--
- da comunità montane	--	--	--	--	--	--
- da aziende sanitarie e ospedaliere	--	--	--	--	--	--
- da aziende di pubblici servizi	--	--	--	--	--	--
- da parte di organismi comun. e internaz.	--	--	--	--	--	--
- da altri enti del settore pubblico	0,00	0,00	0,00	9.000,00	0,00	0,00
Trasferimenti di capitale da altri soggetti	29.717,26	46.977,04	9.114,01	21.521,96	136,14	-24,76
di cui - proventi per concessioni edilizie	29.717,26	46.977,04	9.114,01	21.521,96	136,14	-24,76
- da imprese	--	--	--	--	--	--
- da altri soggetti	--	--	--	--	--	--
Riscossione di crediti	--	--	--	--	--	--
di cui - da province e città metropolitane	--	--	--	--	--	--
- da comuni e da unioni di comuni	--	--	--	--	--	--
- da comunità montane	--	--	--	--	--	--
- da aziende sanitarie ed ospedaliere	--	--	--	--	--	--
- da aziende di pubblici servizi	--	--	--	--	--	--
- da altri enti del settore pubblico	--	--	--	--	--	--
- prelievi da conti bancari di deposito	--	--	--	--	--	--
- da imprese	--	--	--	--	--	--
- da altri soggetti	--	--	--	--	--	--
TOTALE GENERALE:	45.549,26	170.350,37	127.974,01	51.063,96	-60,10	-55,45

Relazione Conto Consuntivo 2016



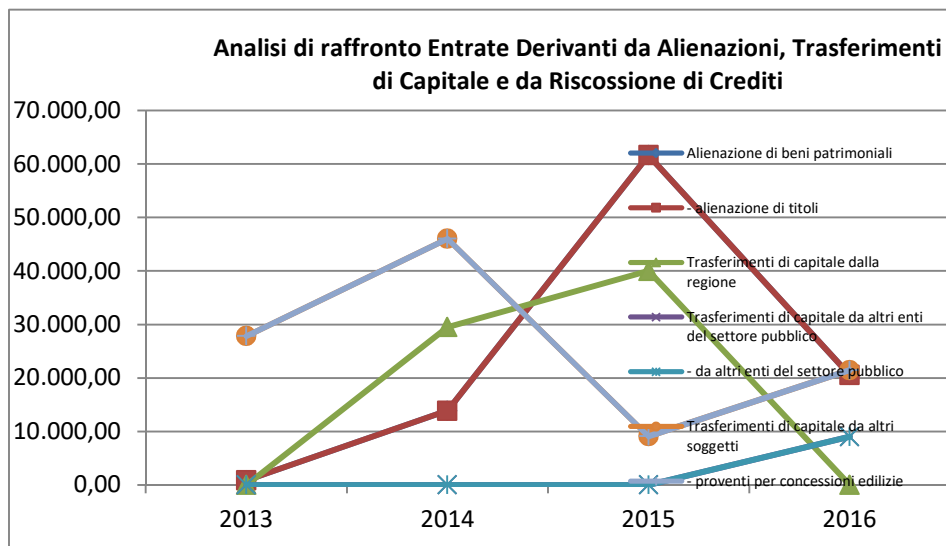
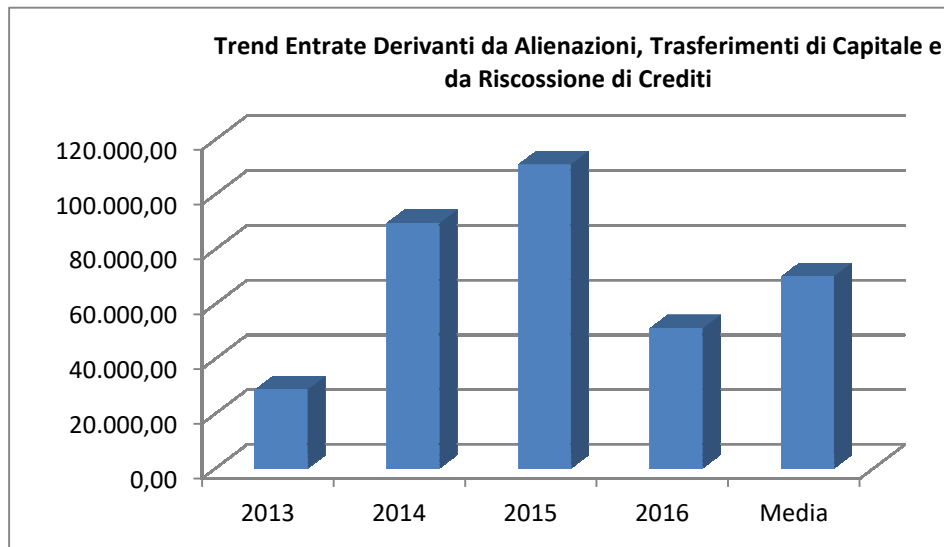
Descrizione / Note Aggiuntive

Relazione Conto Consuntivo 2016

QUADRIENNIO DAL 2013 AL 2016: ANALISI ENTRATE DERIVANTI DA ALIENAZIONI, DA TRASFERIMENTI DI CAPITALE E DA RISCOSSIONE DI CREDITI

Situazione su Incassato a Competenza						
Conto del bilancio	2013	2014	2015	2016	% Scost. 2016/2015	% Scost. 2016/(Media 2013-2014- 2015)
ENTRATE DERIVANTI DA ALIENAZIONI, DA TRASFERIMENTI DI CAPITALE E DA RISCOSSIONE CREDITI						
Alienazione di beni patrimoniali	832,00	13.852,32	61.636,50	20.542,00	-66,67	-19,25
di cui – alienazione immobili	--	--	--	--	--	--
- alienazione mobili	--	--	--	--	--	--
- alienazione di titoli	832,00	13.852,32	61.636,50	20.542,00	-66,67	-19,25
Trasferimenti di capitale dallo stato	--	--	--	--	--	--
Trasferimenti di capitale dalla regione	0,00	29.521,01	40.000,00	0,00	-100,00	-100,00
Trasferimenti di capitale da altri enti del settore pubblico	0,00	0,00	0,00	9.000,00	0,00	0,00
di cui – da province e città metropolitane	--	--	--	--	--	--
- da comuni e da unioni di comuni	--	--	--	--	--	--
- da comunità montane	--	--	--	--	--	--
- da aziende sanitarie e ospedaliere	--	--	--	--	--	--
- da aziende di pubblici servizi	--	--	--	--	--	--
- da parte di organismi comun. e internaz.	--	--	--	--	--	--
- da altri enti del settore pubblico	0,00	0,00	0,00	9.000,00	0,00	0,00
Trasferimenti di capitale da altri soggetti	27.832,18	46.010,82	9.114,01	21.447,89	135,33	-22,44
di cui - proventi per concessioni edilizie	27.832,18	46.010,82	9.114,01	21.447,89	135,33	-22,44
- da imprese	--	--	--	--	--	--
- da altri soggetti	--	--	--	--	--	--
Riscossione di crediti	--	--	--	--	--	--
di cui - da province e città metropolitane	--	--	--	--	--	--
- da comuni e da unioni di comuni	--	--	--	--	--	--
- da comunità montane	--	--	--	--	--	--
- da aziende sanitarie ed ospedaliere	--	--	--	--	--	--
- da aziende di pubblici servizi	--	--	--	--	--	--
- da altri enti del settore pubblico	--	--	--	--	--	--
- prelievi da conti bancari di deposito	--	--	--	--	--	--
- da imprese	--	--	--	--	--	--
- da altri soggetti	--	--	--	--	--	--
TOTALE GENERALE:	28.664,18	89.384,15	110.750,51	50.989,89	-53,96	-33,14

Relazione Conto Consuntivo 2016



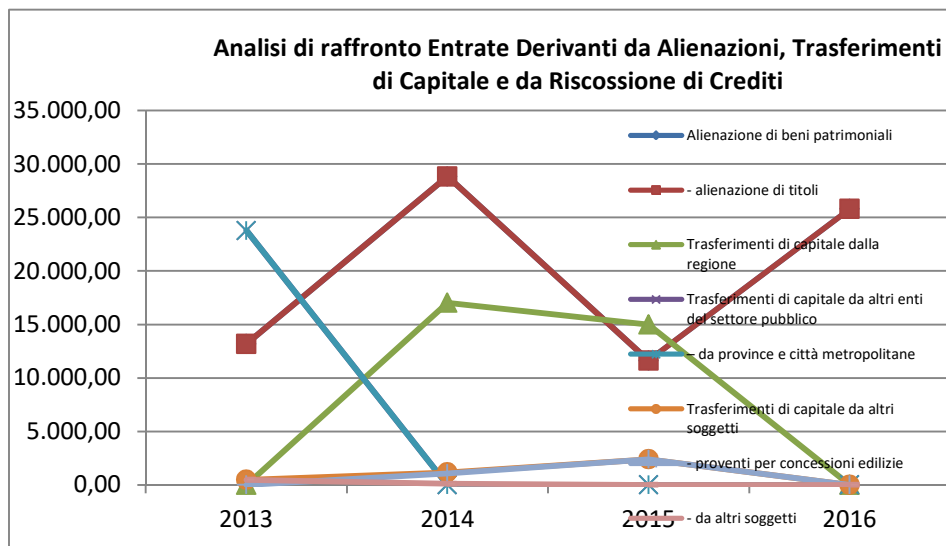
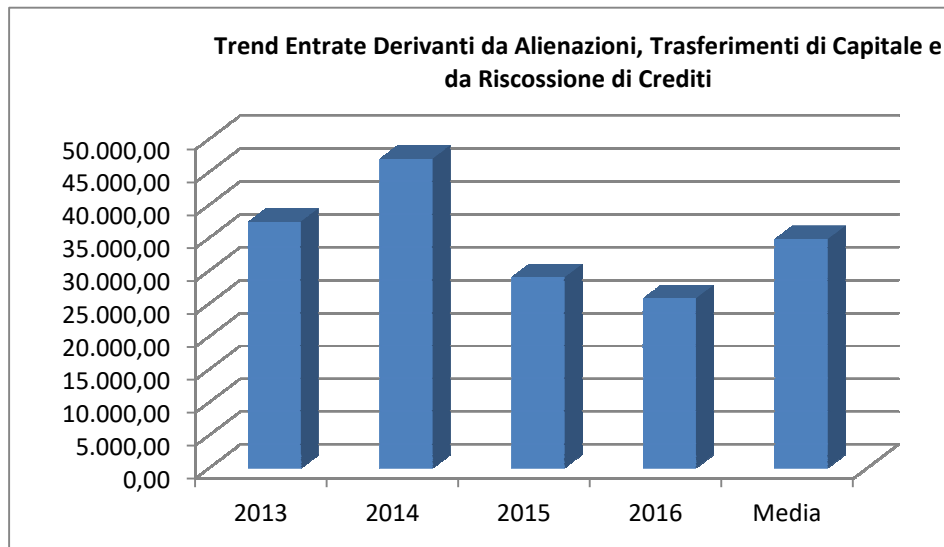
Descrizione / Note Aggiuntive

Relazione Conto Consuntivo 2016

QUADRIENNIO DAL 2013 AL 2016: ANALISI ENTRATE DERIVANTI DA ALIENAZIONI, DA TRASFERIMENTI DI CAPITALE E DA RISCOSSIONE DI CREDITI

Situazione su Incassato a Residuo						
Conto del bilancio	2013	2014	2015	2016	% Scost. 2016/2015	% Scost. 2016/(Media 2013-2014- 2015)
ENTRATE DERIVANTI DA ALIENAZIONI, DA TRASFERIMENTI DI CAPITALE E DA RISCOSSIONE CREDITI						
Alienazione di beni patrimoniali	13.181,00	28.830,00	11.620,00	25.799,50	122,03	44,32
di cui – alienazione immobili	--	--	--	--	--	--
- alienazione mobili	--	--	--	--	--	--
- alienazione di titoli	13.181,00	28.830,00	11.620,00	25.799,50	122,03	44,32
Trasferimenti di capitale dallo stato	--	--	--	--	--	--
Trasferimenti di capitale dalla regione	0,00	17.024,40	15.000,00	0,00	-100,00	-100,00
Trasferimenti di capitale da altri enti del settore pubblico	23.781,80	0,00	0,00	0,00	0,00	-100,00
di cui – da province e città metropolitane	23.781,80	0,00	0,00	0,00	0,00	-100,00
- da comuni e da unioni di comuni	--	--	--	--	--	--
- da comunità montane	--	--	--	--	--	--
- da aziende sanitarie e ospedaliere	--	--	--	--	--	--
- da aziende di pubblici servizi	--	--	--	--	--	--
- da parte di organismi comun. e internaz.	--	--	--	--	--	--
- da altri enti del settore pubblico	--	--	--	--	--	--
Trasferimenti di capitale da altri soggetti	480,00	1.172,63	2.389,02	0,00	-100,00	-100,00
di cui - proventi per concessioni edilizie	0,00	1.060,63	2.389,02	0,00	-100,00	-100,00
- da imprese	--	--	--	--	--	--
- da altri soggetti	480,00	112,00	0,00	0,00	0,00	-100,00
Riscossione di crediti	--	--	--	--	--	--
di cui - da province e città metropolitane	--	--	--	--	--	--
- da comuni e da unioni di comuni	--	--	--	--	--	--
- da comunità montane	--	--	--	--	--	--
- da aziende sanitarie ed ospedaliere	--	--	--	--	--	--
- da aziende di pubblici servizi	--	--	--	--	--	--
- da altri enti del settore pubblico	--	--	--	--	--	--
- prelievi da conti bancari di deposito	--	--	--	--	--	--
- da imprese	--	--	--	--	--	--
- da altri soggetti	--	--	--	--	--	--
TOTALE GENERALE:	37.442,80	47.027,03	29.009,02	25.799,50	-11,06	-31,79

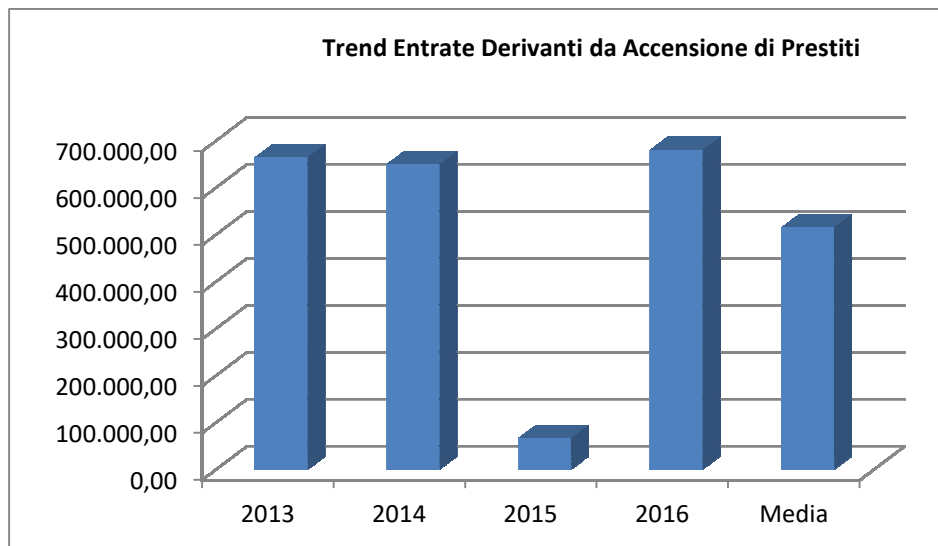
Relazione Conto Consuntivo 2016



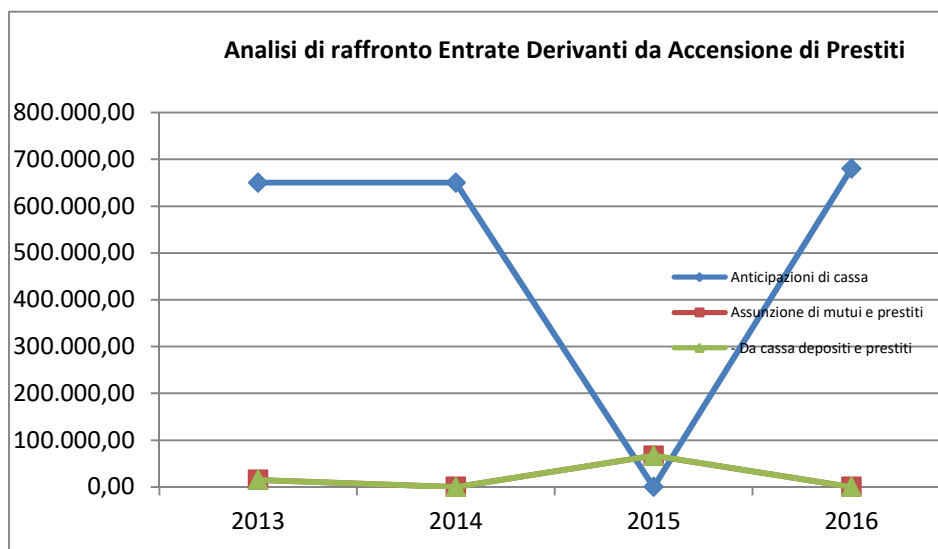
Descrizione / Note Aggiuntive

ANALISI ENTRATE DERIVANTI DA ACCENSIONI DI PRESTITI - QUADRIENNIO DAL 2013 AL 2016

Situazione su Stanziato						
Conto del bilancio	2013	2014	2015	2016	% Scost. 2016/2015	% Scost. 2016/(Media 2013-2014- 2015)
ENTRATE DERIVANTI DA ACCENSIONE DI PRESTITI						
Anticipazioni di cassa	650.000,00	650.000,00	0,00	680.301,00	0,00	56,99
Finanziamenti a breve termine	--	--	--	--	--	--
Assunzione di mutui e prestiti	15.000,00	0,00	66.688,84	0,00	-100,00	-100,00
di cui - Da cassa depositi e prestiti	15.000,00	0,00	66.688,84	0,00	-100,00	-100,00
- Da altri enti del settore pubblico	--	--	--	--	--	--
- Da altri soggetti	--	--	--	--	--	--
Emissione di prestiti obbligazionari	--	--	--	--	--	--
di cui - emissione Boc-Bop	--	--	--	--	--	--
- titoli obbligazionari	--	--	--	--	--	--
TOTALE GENERALE:	665.000,00	650.000,00	66.688,84	680.301,00	920,11	47,71



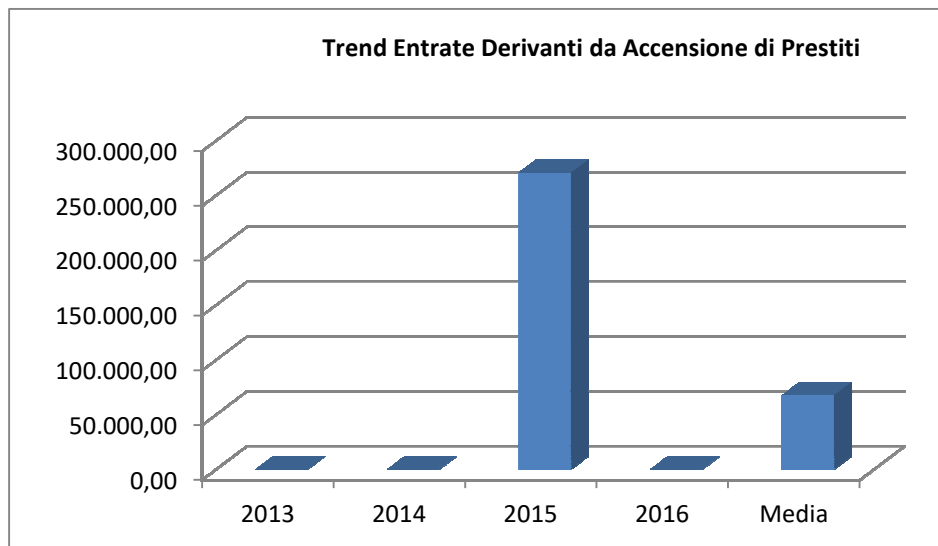
Relazione Conto Consuntivo 2016



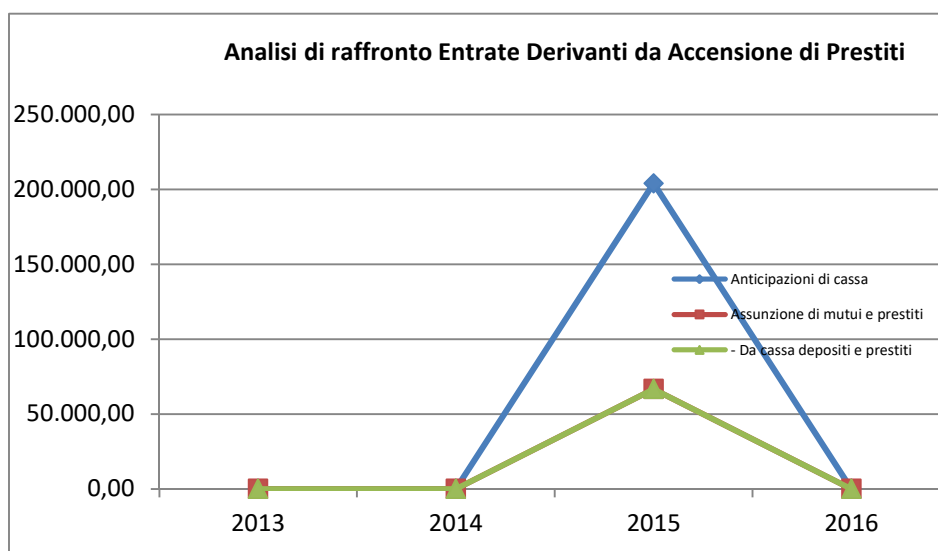
Descrizione / Note Aggiuntive

ANALISI ENTRATE DERIVANTI DA ACCENSIONI DI PRESTITI - QUADRIENNIO DAL 2013 AL 2016

Situazione su Accertato						
Conto del bilancio	2013	2014	2015	2016	% Scost. 2016/2015	% Scost. 2016/(Media 2013-2014-2015)
ENTRATE DERIVANTI DA ACCENSIONE DI PRESTITI						
Anticipazioni di cassa	0,00	0,00	204.066,67	0,00	-100,00	-100,00
Finanziamenti a breve termine	--	--	--	--	--	--
Assunzione di mutui e prestiti	0,00	0,00	66.683,02	0,00	-100,00	-100,00
di cui - Da cassa depositi e prestiti	0,00	0,00	66.683,02	0,00	-100,00	-100,00
- Da altri enti del settore pubblico	--	--	--	--	--	--
- Da altri soggetti	--	--	--	--	--	--
Emissione di prestiti obbligazionari	--	--	--	--	--	--
di cui - emissione Boc-Bop	--	--	--	--	--	--
- titoli obbligazionari	--	--	--	--	--	--
TOTALE GENERALE:	0,00	0,00	270.749,69	0,00	-100,00	-100,00



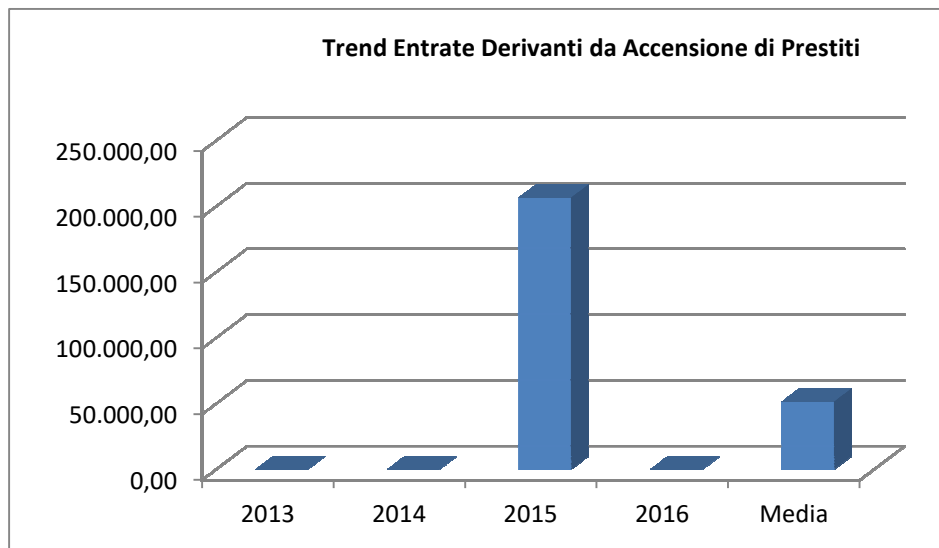
Relazione Conto Consuntivo 2016



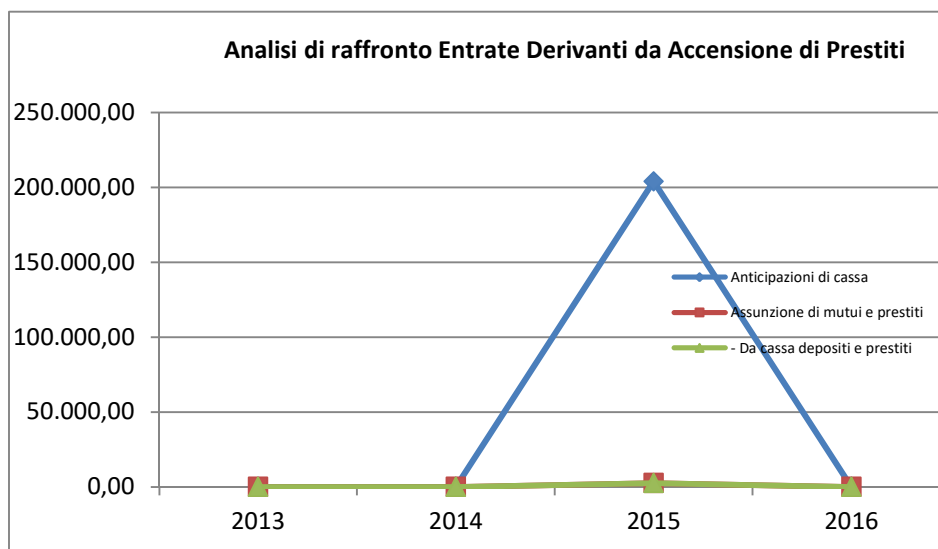
Descrizione / Note Aggiuntive

**ANALISI ENTRATE DERIVANTI DA ACCENSIONI DI PRESTITI - QUADRIENNIO
DAL 2013 AL 2016**

Situazione su Incassato a Competenza						
Conto del bilancio	2013	2014	2015	2016	% Scost. 2016/2015	% Scost. 2016/(Media 2013-2014- 2015)
ENTRATE DERIVANTI DA ACCENSIONE DI PRESTITI						
Anticipazioni di cassa	0,00	0,00	204.066,67	0,00	-100,00	-100,00
Finanziamenti a breve termine	--	--	--	--	--	--
Assunzione di mutui e prestiti	0,00	0,00	2.594,18	0,00	-100,00	-100,00
di cui - Da cassa depositi e prestiti	0,00	0,00	2.594,18	0,00	-100,00	-100,00
- Da altri enti del settore pubblico	--	--	--	--	--	--
- Da altri soggetti	--	--	--	--	--	--
Emissione di prestiti obbligazionari	--	--	--	--	--	--
di cui - emissione Boc-Bop	--	--	--	--	--	--
- titoli obbligazionari	--	--	--	--	--	--
TOTALE GENERALE:	0,00	0,00	206.660,85	0,00	-100,00	-100,00



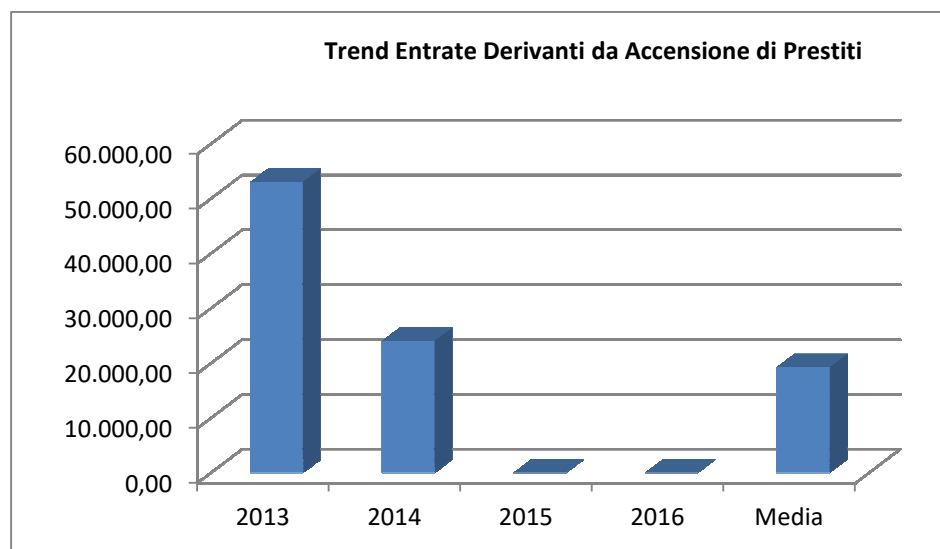
Relazione Conto Consuntivo 2016



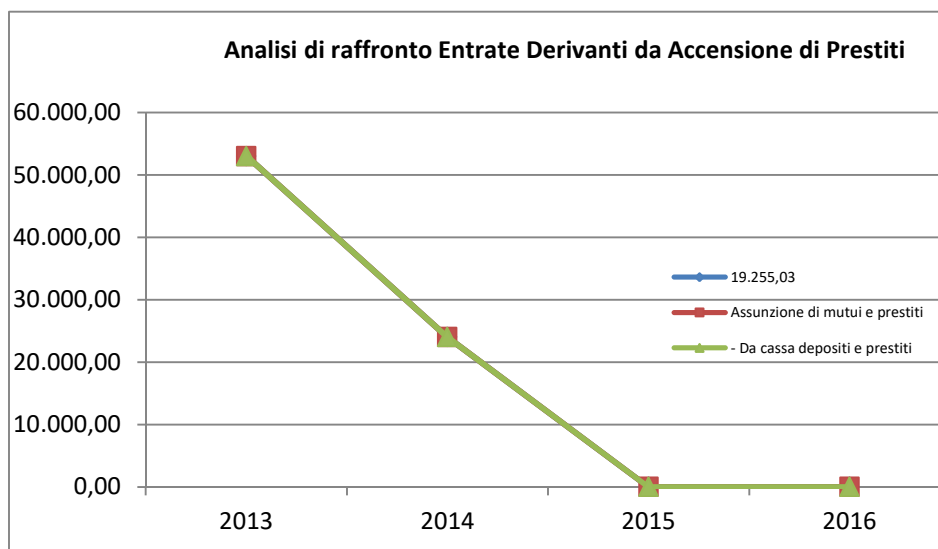
Descrizione / Note Aggiuntive

ANALISI ENTRATE DERIVANTI DA ACCENSIONI DI PRESTITI - QUADRIENNIO DAL 2013 AL 2016

Situazione su Incassato a Residuo						
Conto del bilancio	2013	2014	2015	2016	% Scost. 2016/2015	% Scost. 2016/(Media 2013-2014- 2015)
ENTRATE DERIVANTI DA ACCENSIONE DI PRESTITI						
Anticipazioni di cassa	--	--	--	--	--	--
Finanziamenti a breve termine	--	--	--	--	--	--
Assunzione di mutui e prestiti	53.008,81	24.011,31	0,00	0,00	0,00	-100,00
di cui - Da cassa depositi e prestiti	53.008,81	24.011,31	0,00	0,00	0,00	-100,00
- Da altri enti del settore pubblico	--	--	--	--	--	--
- Da altri soggetti	--	--	--	--	--	--
Emissione di prestiti obbligazionari	--	--	--	--	--	--
di cui - emissione Boc-Bop	--	--	--	--	--	--
- titoli obbligazionari	--	--	--	--	--	--
TOTALE GENERALE:	53.008,81	24.011,31	0,00	0,00	0,00	-100,00



Relazione Conto Consuntivo 2016



Descrizione / Note Aggiuntive

Comune di Forno Canavese

Relazione al Rendiconto della Gestione

Esercizio 2016

Parte Spesa



LEGENDA SEZIONE SPESA

La spesa è rappresentata nella sua composizione per Titoli relativamente agli Impegni dell'anno di competenza evidenziandone gli scostamenti all'esercizio precedente e le medie degli scostamenti stessi nel quadriennio considerato.

Le analisi si sviluppano nei seguenti tabulati:

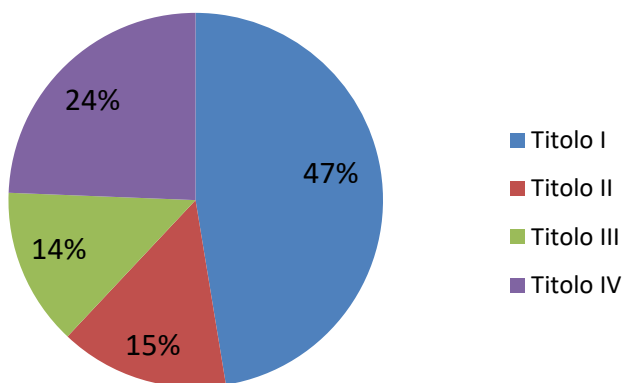
- Composizione degli Impegni della spesa dell'anno corrente;
- Analisi Quadriennio degli Impegni per Titolo;
- Analisi Quadriennio degli Impegni per Intervento;
- Analisi Quadriennio degli Impegni per Funzione / Servizio / Interventi;
- Analisi degli Investimenti per Funzione
- Analisi degli Indebitamenti (quota interessi e quota in conto capitale)
- Analisi Riepilogativa dei Programmi in ordine agli Stanziamenti Iniziali e Definitivi con gli Scostamenti rispetto all'Impegnato e Pagato;
- Sviluppo delle Analisi per "Programmi", evidenziati nella precedente Analisi Riepilogativa di Sintesi;
- Analisi di accompagnamento per ciascun Programma in ordine al conseguimento degli obiettivi programmati, con l'evidenziazione dei risultati rispetto alle previsioni contenute nella Relazione Previsionale Programmatica (Controllo di Gestione e risultati macro e micro Attesi / Conseguiti)

ANALISI COMPOSIZIONE SPESA PER TITOLI ANNO 2016

Situazione su Stanziato

Spese	Stanziamenti	% Incidenza
Titolo I Spese Correnti	2.799.909,00	47,42%
Titolo II Spese in Conto Capitale	862.351,01	14,60%
Titolo III Spese per Rimborsio di Prestiti	802.701,00	13,59%
Titolo IV Spese per Servizi per Conto di Terzi	1.440.000,00	24,39%
Totale	5.904.961,01	100%

Analisi Composizione della Spesa



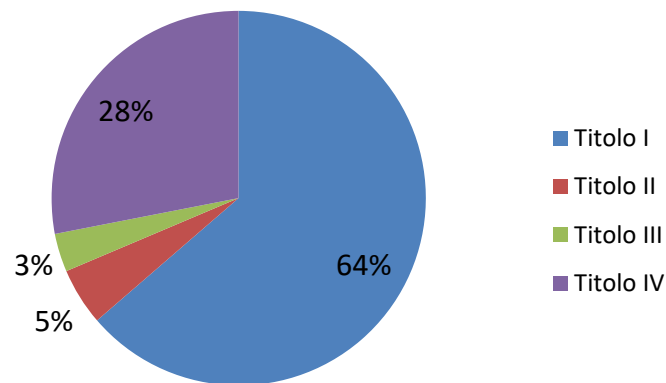
Descrizione / Note Aggiuntive

ANALISI COMPOSIZIONE SPESA PER TITOLI ANNO 2016

Situazione su Impegnato

Spese	Impegni	% Incidenza
Titolo I Spese Correnti	2.337.407,76	63,66%
Titolo II Spese in Conto Capitale	181.923,11	4,95%
Titolo III Spese per Rimborso di Prestiti	121.987,31	3,32%
Titolo IV Spese per Servizi per Conto di Terzi	1.030.249,39	28,06%
Totale	3.671.567,57	100%

Analisi Composizione della Spesa

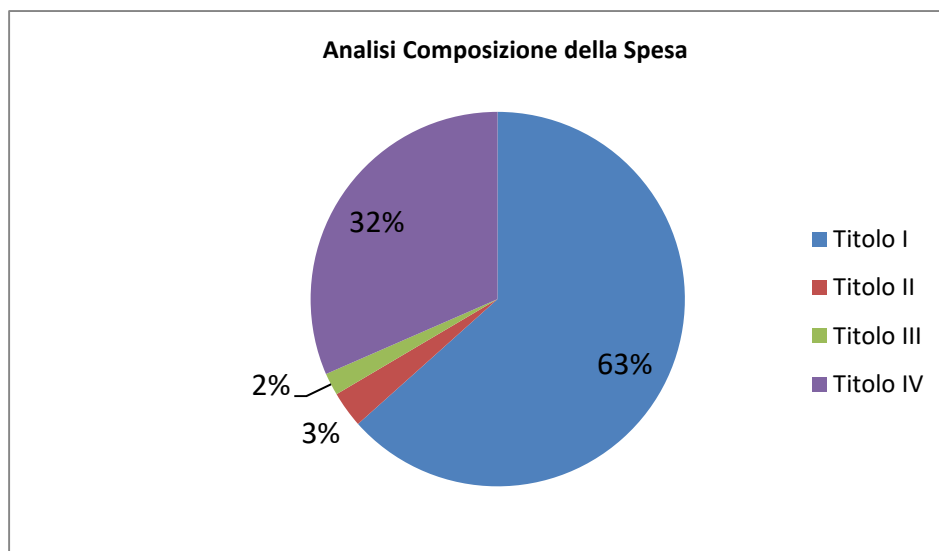


Descrizione / Note Aggiuntive

ANALISI COMPOSIZIONE SPESA PER TITOLI ANNO 2016

Situazione su Pagato in Conto Competenza

Spese	Pagamenti Competenza	% Incidenza
Titolo I Spese Correnti	2.038.432,47	63,39%
Titolo II Spese in Conto Capitale	100.791,18	3,13%
Titolo III Spese per Rimborso di Prestiti	61.704,99	1,92%
Titolo IV Spese per Servizi per Conto di Terzi	1.014.661,51	31,55%
Totale	3.215.590,15	100%

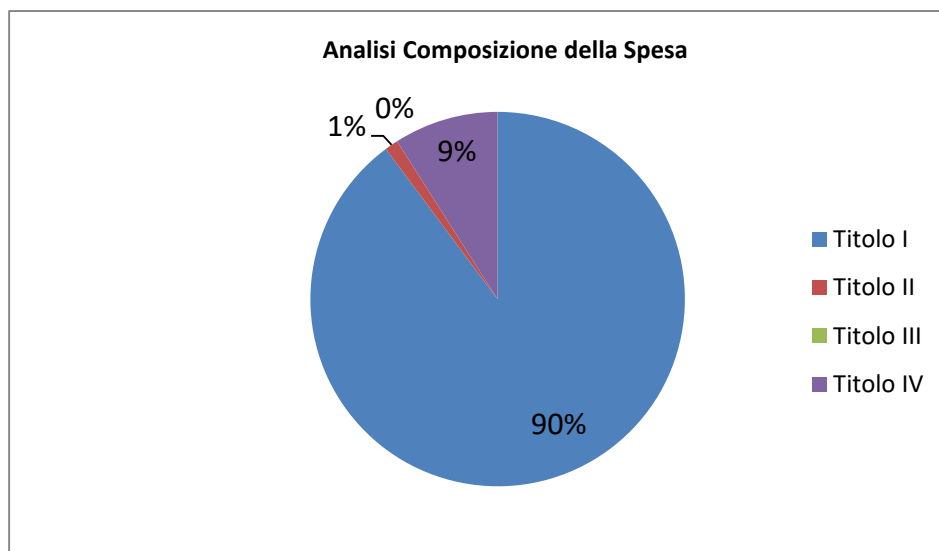


Descrizione / Note Aggiuntive

ANALISI COMPOSIZIONE SPESA PER TITOLI ANNO 2016

Situazione su Pagato in Conto Residuo

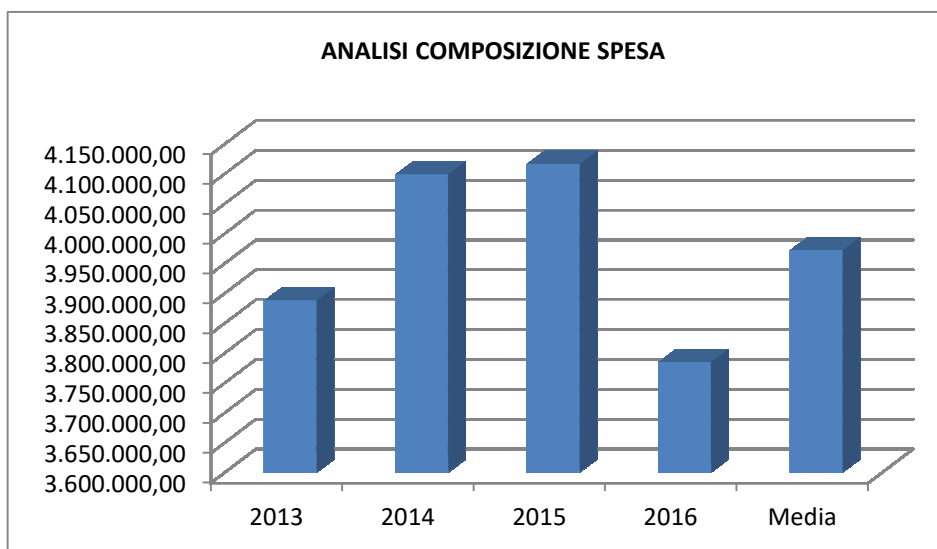
Spese	Pagamenti Residuo	% Incidenza
Titolo I Spese Correnti	456.221,01	89,82%
Titolo II Spese in Conto Capitale	5.913,24	1,16%
Titolo III Spese per Rimborso di Prestiti	0,00	0,00%
Titolo IV Spese per Servizi per Conto di Terzi	45.811,60	9,02%
Totale	507.945,85	100%



Descrizione / Note Aggiuntive

ANALISI COMPOSIZIONE SPESA (Totali Primi 3 Titoli)

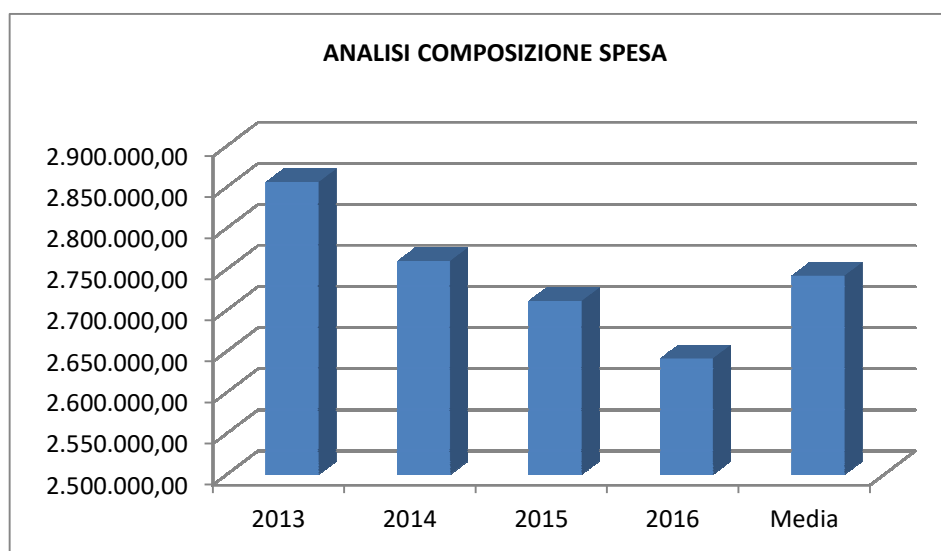
Situazione su Stanziato							
Conto del bilancio	2013	2014	2015	2016	% Scost. 2016/2015	% Scost. 2016/(Media 2013-2014- 2015)	% Scost. 2016/2013
SPESE							
Titolo I – Spese Correnti	2.786.298,20	2.584.834,00	2.808.156,91	2.799.909,00	-0,29	2,70	0,49
Titolo II - Spese in Conto Capitale	946.000,00	1.364.621,01	1.148.791,99	862.351,01	-24,93	-25,22	-8,84
Titolo III – Rimborso di Prestiti	805.300,00	799.330,00	159.500,00	802.701,00	403,26	36,50	-0,32
Di cui - Anticipazione di Cassa	650.000,00	650.000,00	0,00	680.301,00	0,00	56,99	4,66
- Quota Capitale Mutui	155.300,00	149.330,00	159.500,00	122.400,00	-23,26	-20,88	-21,18
Totale Spese	4.537.598,20	4.748.785,01	4.116.448,90	4.464.961,01	8,47	-0,06	-1,60
Totale Spese al Netto Anticipazione di Cassa	3.887.598,20	4.098.785,01	4.116.448,90	3.784.660,01	-8,06	-6,19	-2,65



Descrizione / Note Aggiuntive

ANALISI COMPOSIZIONE SPESA (Totali Primi 3 Titoli)

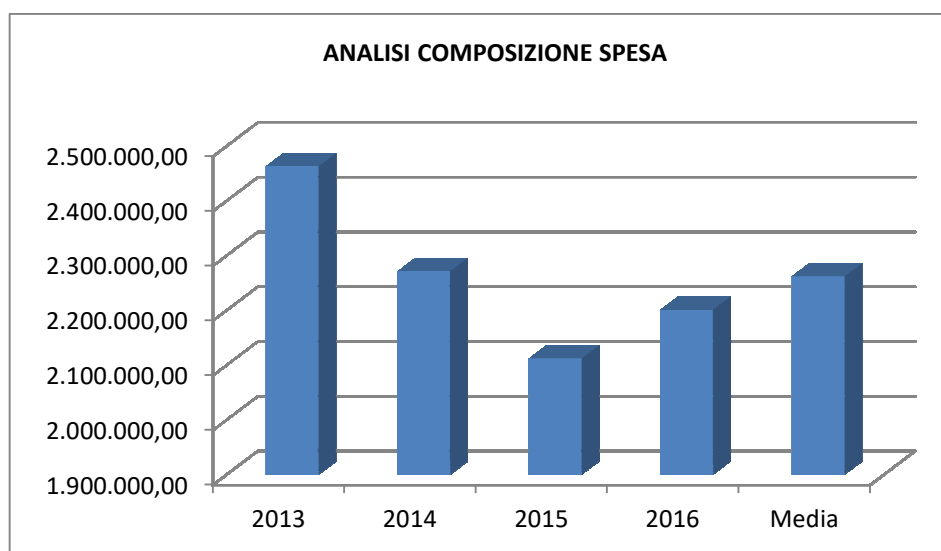
Situazione su Impegnato							
Conto del bilancio	2013	2014	2015	2016	% Scost. 2016/2015	% Scost. 2016/(Media 2013-2014- 2015)	% Scost. 2016/2013
SPESE							
Titolo I – Spese Correnti	2.672.291,16	2.454.935,16	2.466.436,62	2.337.407,76	-5,23	-7,66	-12,53
Titolo II - Spese in Conto Capitale	40.000,00	155.621,01	118.228,85	181.923,11	53,87	73,90	354,81
Titolo III – Rimborso di Prestiti	143.772,93	149.329,92	330.767,11	121.987,31	-63,12	-41,34	-15,15
Di cui - Anticipazione di Cassa	0,00	0,00	204.066,67	0,00	-100,00	-100,00	0,00
- Quota Capitale Mutui	143.772,93	149.329,92	126.700,44	121.987,31	-3,72	-12,83	-15,15
Totale Spese	2.856.064,09	2.759.886,09	2.915.432,58	2.641.318,18	-9,40	-7,12	-7,52
Totale Spese al Netto Anticipazione di Cassa	2.856.064,09	2.759.886,09	2.711.365,91	2.641.318,18	-2,58	-4,84	-7,52

**Descrizione / Note Aggiuntive**

ANALISI COMPOSIZIONE SPESA (Totali Primi 3 Titoli)

Situazione su Pagato in Conto Competenza

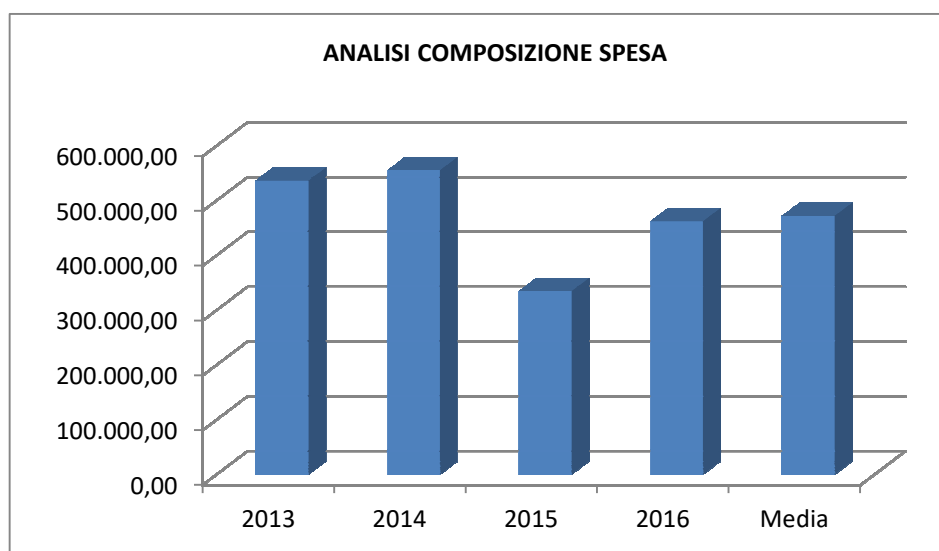
Conto del bilancio	2013	2014	2015	2016	% Scost. 2016/2015	% Scost. 2016/(Media 2013-2014- 2015)	% Scost. 2016/2013
SPESE							
Titolo I – Spese Correnti	2.319.125,63	2.121.571,43	1.967.746,40	2.038.432,47	3,59	-4,57	-12,10
Titolo II - Spese in Conto Capitale	0,00	0,00	17.559,01	100.791,18	474,01	1.622,04	0,00
Titolo III – Rimborso di Prestiti	143.772,93	149.329,92	330.767,11	61.704,99	-81,34	-70,33	-57,08
Di cui - Anticipazione di Cassa	0,00	0,00	204.066,67	0,00	-100,00	-100,00	0,00
- Quota Capitale Mutui	143.772,93	149.329,92	126.700,44	61.704,99	-51,30	-55,90	-57,08
Totale Spese	2.462.898,56	2.270.901,35	2.316.072,52	2.200.928,64	-4,97	-6,34	-10,64
Totale Spese al Netto Anticipazione di Cassa	2.462.898,56	2.270.901,35	2.112.005,85	2.200.928,64	4,21	-3,55	-10,64



Descrizione / Note Aggiuntive

ANALISI COMPOSIZIONE SPESA (Totali Primi 3 Titoli)

Situazione su Pagato in Conto Residuo							
Conto del bilancio	2013	2014	2015	2016	% Scost. 2016/2015	% Scost. 2016/(Media 2013-2014- 2015)	% Scost. 2016/2013
SPESE							
Titolo I – Spese Correnti	420.359,52	344.148,71	269.843,97	456.221,01	69,07	32,32	8,53
Titolo II - Spese in Conto Capitale	115.520,23	210.860,82	64.947,61	5.913,24	-90,90	-95,47	-94,88
Titolo III – Rimborso di Prestiti	703,03	0,00	0,00	0,00	0,00	-100,00	-100,00
Di cui - Anticipazione di Cassa	0,00	0,00	0,00	0,00	0,00	0,00	0,00
- Quota Capitale Mutui	703,03	0,00	0,00	0,00	0,00	-100,00	-100,00
Totale Spese	536.582,78	555.009,53	334.791,58	462.134,25	38,04	-2,80	-13,87
Totale Spese al Netto Anticipazione di Cassa	536.582,78	555.009,53	334.791,58	462.134,25	38,04	-2,80	-13,87

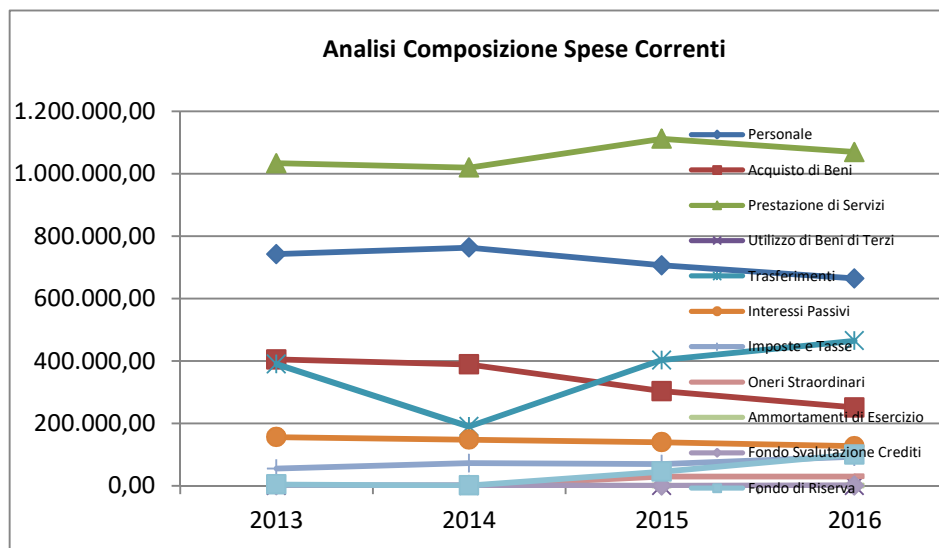


Descrizione / Note Aggiuntive

ANALISI COMPOSIZIONE SPESE PER INTERVENTO DAL 2013 AL 2016

Situazione su Stanziato

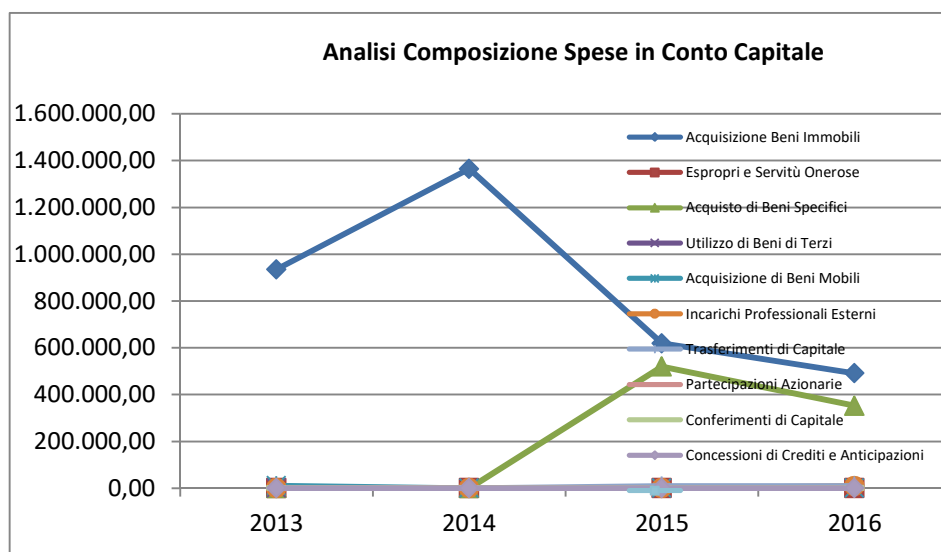
Conto del bilancio	2013	2014	2015	2016	% Scost. 2016/2015	% Scost. 2016/(Media 2013-2014- 2015)
Spese Correnti						
Personale	742.150,00	763.150,00	706.350,00	664.250,00	-5,96	-9,90
Acquisto di Beni	404.600,00	389.130,00	303.275,89	250.880,00	-17,28	-31,39
Prestazione di Servizi	1.033.770,00	1.019.640,00	1.112.210,02	1.069.387,00	-3,85	1,34
Utilizzo di Beni di Terzi	0,00	0,00	0,00	500,00	0,00	0,00
Trasferimenti	390.018,20	189.700,00	402.500,00	464.943,00	15,51	42,01
Interessi Passivi	155.960,00	147.760,00	139.520,00	126.925,00	-9,03	-14,09
Imposte e Tasse	54.800,00	72.200,00	69.297,00	92.803,00	33,92	41,83
Oneri Straordinari	0,00	0,00	29.904,00	29.904,00	0,00	200,00
Ammortamento di Esercizio	0,00	0,00	0,00	0,00	0,00	0,00
Fondo Svalutazione Crediti	1.000,00	2.000,00	0,00	0,00	0,00	-100,00
Fondo di Riserva	4.000,00	1.254,00	45.100,00	100.317,00	122,43	497,67
TOTALE	2.786.298,20	2.584.834,00	2.808.156,91	2.799.909,00	-0,29	2,70



Descrizione / Note Aggiuntive

Relazione Conto Consuntivo 2016

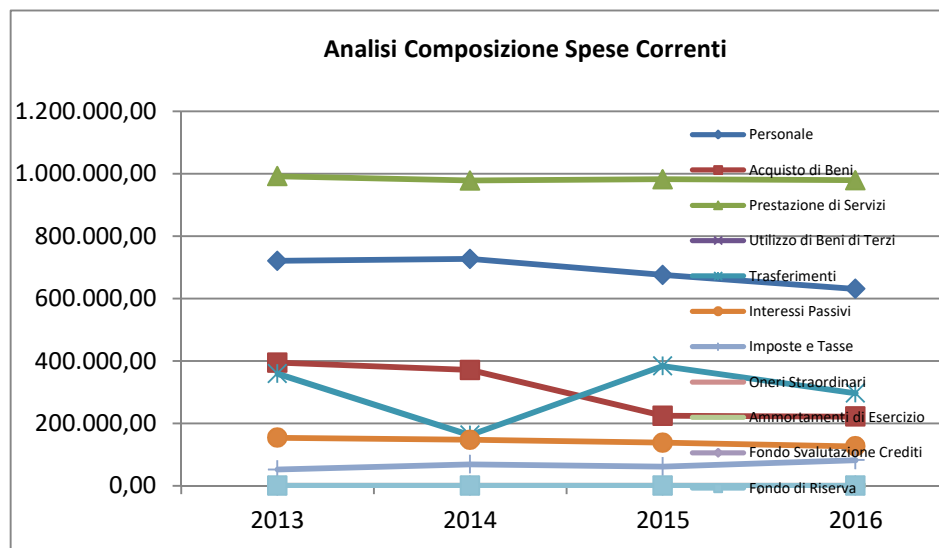
Conto del bilancio	2013	2014	2015	2016	% Scost. 2016/2015	% Scost. 2016/(Media 2013-2014- 2015)
Spese in Conto Capitale						
Acquisizione di Beni Immobili	935.000,00	1.364.621,01	618.791,99	491.001,01	-20,65	-49,53
Espropri e Servitù Onerose	0,00	0,00	0,00	0,00	0,00	0,00
Acquisto di Beni Specifici	0,00	0,00	520.000,00	352.500,00	-32,21	103,37
Utilizzo di Beni di Terzi	0,00	0,00	0,00	0,00	0,00	0,00
Acquisizione di Beni Mobili	11.000,00	0,00	0,00	0,00	0,00	-100,00
Incarichi Professionali Esterni	0,00	0,00	0,00	8.850,00	0,00	0,00
Trasferimenti di Capitale	0,00	0,00	10.000,00	10.000,00	0,00	200,00
Partecipazioni Azionarie	0,00	0,00	0,00	0,00	0,00	0,00
Conferimenti di Capitale	0,00	0,00	0,00	0,00	0,00	0,00
Concessioni di Crediti e Anticipazioni	0,00	0,00	0,00	0,00	0,00	0,00
TOTALE	946.000,00	1.364.621,01	1.148.791,99	862.351,01	-24,93	-25,22



Descrizione / Note Aggiuntive

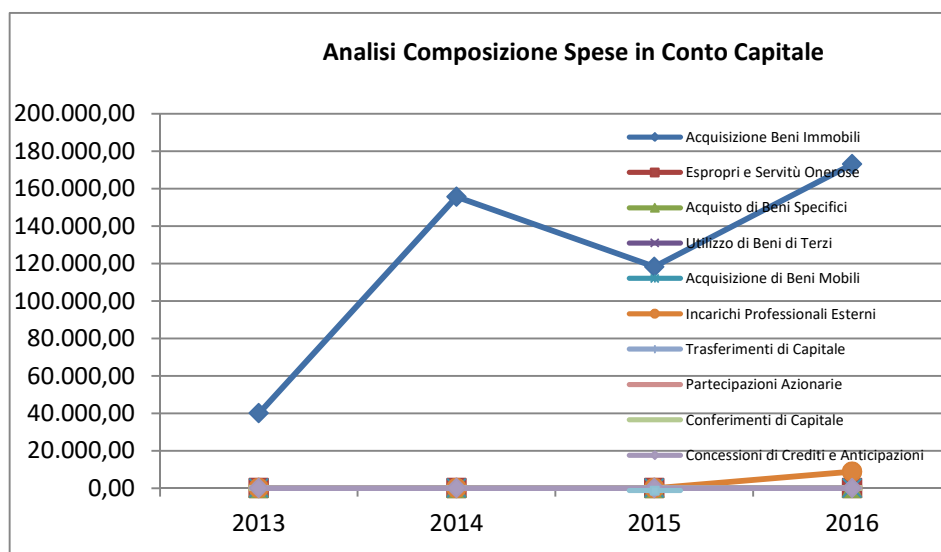
ANALISI COMPOSIZIONE SPESE PER INTERVENTO DAL 2013 AL 2016**Situazione su Impegnato**

Conto del bilancio	2013	2014	2015	2016	% Scost. 2016/2015	% Scost. 2016/(Media 2013-2014- 2015)
Spese Correnti						
Personale	720.718,88	726.846,32	675.480,35	631.096,30	-6,57	-10,82
Acquisto di Beni	394.404,41	371.113,73	224.377,01	221.778,51	-1,16	-32,79
Prestazione di Servizi	992.160,38	978.535,98	982.594,53	979.558,44	-0,31	-0,49
Utilizzo di Beni di Terzi	0,00	0,00	0,00	0,00	0,00	0,00
Trasferimenti	359.207,95	162.317,23	383.961,25	296.665,70	-22,74	-1,71
Interessi Passivi	153.890,90	147.065,76	138.204,83	126.035,31	-8,81	-13,90
Imposte e Tasse	51.908,64	69.056,14	61.818,65	82.273,50	33,09	35,03
Oneri Straordinari	0,00	0,00	0,00	0,00	0,00	0,00
Ammortamento di Esercizio	0,00	0,00	0,00	0,00	0,00	0,00
Fondo Svalutazione Crediti	0,00	0,00	0,00	0,00	0,00	0,00
Fondo di Riserva	0,00	0,00	0,00	0,00	0,00	0,00
TOTALE	2.672.291,16	2.454.935,16	2.466.436,62	2.337.407,76	-5,23	-7,66

**Descrizione / Note Aggiuntive**

Relazione Conto Consuntivo 2016

Conto del bilancio	2013	2014	2015	2016	% Scost. 2016/2015	% Scost. 2016/(Media 2013-2014- 2015)
Spese in Conto Capitale						
Acquisizione di Beni Immobili	40.000,00	155.621,01	118.228,85	173.078,11	46,39	65,44
Espropri e Servitù Onerose	0,00	0,00	0,00	0,00	0,00	0,00
Acquisto di Beni Specifici	0,00	0,00	0,00	0,00	0,00	0,00
Utilizzo di Beni di Terzi	0,00	0,00	0,00	0,00	0,00	0,00
Acquisizione di Beni Mobili	0,00	0,00	0,00	0,00	0,00	0,00
Incarichi Professionali Esterni	0,00	0,00	0,00	8.845,00	0,00	0,00
Trasferimenti di Capitale	0,00	0,00	0,00	0,00	0,00	0,00
Partecipazioni Azionarie	0,00	0,00	0,00	0,00	0,00	0,00
Conferimenti di Capitale	0,00	0,00	0,00	0,00	0,00	0,00
Concessioni di Crediti e Anticipazioni	0,00	0,00	0,00	0,00	0,00	0,00
TOTALE	40.000,00	155.621,01	118.228,85	181.923,11	53,87	73,90

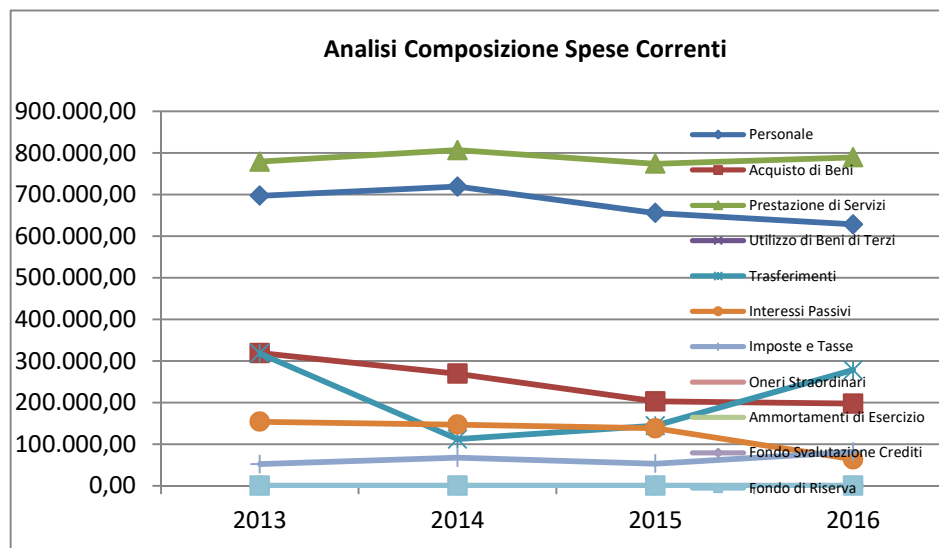


Descrizione / Note Aggiuntive

ANALISI COMPOSIZIONE SPESE PER INTERVENTO DAL 2013 AL 2016

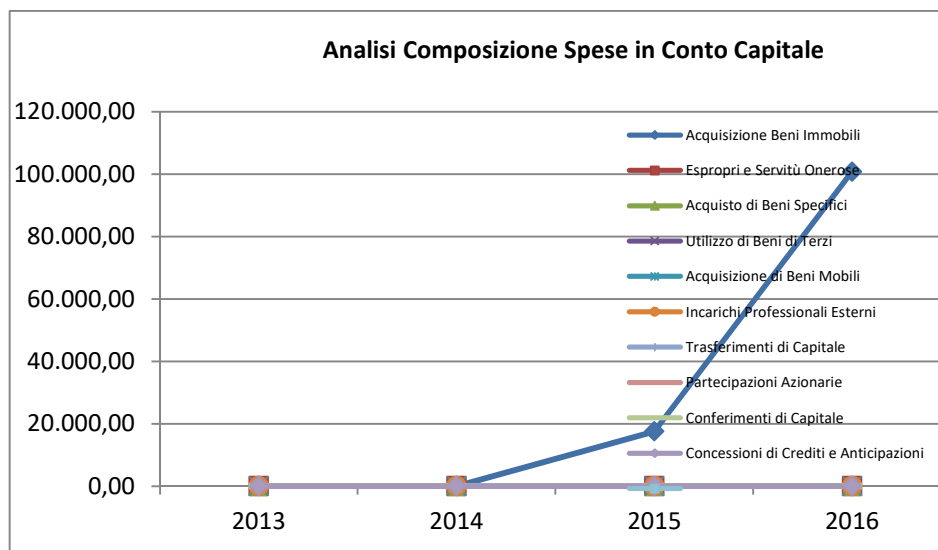
Situazione su Pagato in Conto Competenza

Conto del bilancio	2013	2014	2015	2016	% Scost. 2016/2015	% Scost. 2016/(Media 2013-2014- 2015)
Spese Correnti						
Personale	697.131,80	718.953,62	655.535,10	628.471,55	-4,13	-8,99
Acquisto di Beni	319.082,46	269.514,70	202.624,56	197.430,00	-2,56	-25,14
Prestazione di Servizi	779.133,05	806.854,38	773.955,13	789.316,39	1,98	0,34
Utilizzo di Beni di Terzi	0,00	0,00	0,00	0,00	0,00	0,00
Trasferimenti	317.978,78	111.911,69	144.141,16	278.179,50	92,99	45,38
Interessi Passivi	153.890,90	147.001,88	138.204,83	63.578,69	-54,00	-56,56
Imposte e Tasse	51.908,64	67.335,16	53.285,62	81.456,34	52,87	41,64
Oneri Straordinari	0,00	0,00	0,00	0,00	0,00	0,00
Ammortamento di Esercizio	0,00	0,00	0,00	0,00	0,00	0,00
Fondo Svalutazione Crediti	0,00	0,00	0,00	0,00	0,00	0,00
Fondo di Riserva	0,00	0,00	0,00	0,00	0,00	0,00
TOTALE	2.319.125,63	2.121.571,43	1.967.746,40	2.038.432,47	3,59	-4,57

Descrizione / Note Aggiuntive

Relazione Conto Consuntivo 2016

Conto del bilancio	2013	2014	2015	2016	% Scost. 2016/2015	% Scost. 2016/(Media 2013-2014- 2015)
Spese in Conto Capitale						
Acquisizione di Beni Immobili	0,00	0,00	17.559,01	100.791,18	474,01	1.622,04
Espropri e Servitù Onerose	0,00	0,00	0,00	0,00	0,00	0,00
Acquisto di Beni Specifici	0,00	0,00	0,00	0,00	0,00	0,00
Utilizzo di Beni di Terzi	0,00	0,00	0,00	0,00	0,00	0,00
Acquisizione di Beni Mobili	0,00	0,00	0,00	0,00	0,00	0,00
Incarichi Professionali Esterni	0,00	0,00	0,00	0,00	0,00	0,00
Trasferimenti di Capitale	0,00	0,00	0,00	0,00	0,00	0,00
Partecipazioni Azionarie	0,00	0,00	0,00	0,00	0,00	0,00
Conferimenti di Capitale	0,00	0,00	0,00	0,00	0,00	0,00
Concessioni di Crediti e Anticipazioni	0,00	0,00	0,00	0,00	0,00	0,00
TOTALE	0,00	0,00	17.559,01	100.791,18	474,01	1.622,04

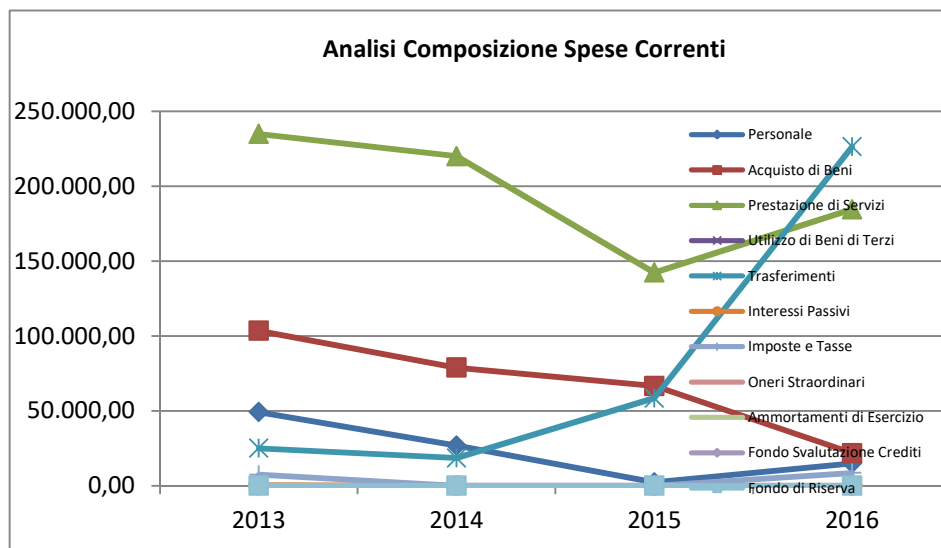


Descrizione / Note Aggiuntive

ANALISI COMPOSIZIONE SPESE PER INTERVENTO DAL 2013 AL 2016

Situazione su Pagato in Conto Residuo

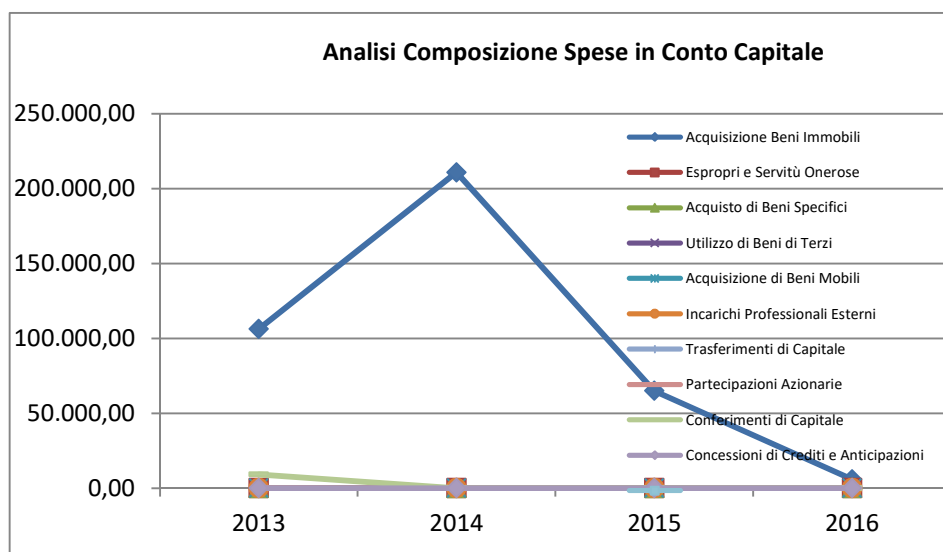
Conto del bilancio	2013	2014	2015	2016	% Scost. 2016/2015	% Scost. 2016/(Media 2013-2014- 2015)
Spese Correnti						
Personale	49.125,53	26.788,59	2.289,36	15.008,09	555,56	-42,43
Acquisto di Beni	103.482,87	78.844,25	66.599,62	21.750,53	-67,34	-73,79
Prestazione di Servizi	234.933,31	220.059,44	142.392,33	184.600,27	29,64	-7,30
Utilizzo di Beni di Terzi	0,00	0,00	0,00	0,00	0,00	0,00
Trasferimenti	25.062,08	18.456,43	58.510,88	226.329,09	286,82	565,48
Interessi Passivi	353,71	0,00	51,78	0,00	-100,00	-100,00
Imposte e Tasse	7.402,02	0,00	0,00	8.533,03	0,00	245,84
Oneri Straordinari	0,00	0,00	0,00	0,00	0,00	0,00
Ammortamento di Esercizio	0,00	0,00	0,00	0,00	0,00	0,00
Fondo Svalutazione Crediti	0,00	0,00	0,00	0,00	0,00	0,00
Fondo di Riserva	0,00	0,00	0,00	0,00	0,00	0,00
TOTALE	420.359,52	344.148,71	269.843,97	456.221,01	69,07	32,32



Descrizione / Note Aggiuntive

Relazione Conto Consuntivo 2016

Conto del bilancio	2013	2014	2015	2016	% Scost. 2016/2015	% Scost. 2016/(Media 2013-2014- 2015)
Spese in Conto Capitale						
Acquisizione di Beni Immobili	106.306,73	210.860,82	64.947,61	5.913,24	-90,90	-95,36
Espropri e Servitù Onerose	0,00	0,00	0,00	0,00	0,00	0,00
Acquisto di Beni Specifici	0,00	0,00	0,00	0,00	0,00	0,00
Utilizzo di Beni di Terzi	0,00	0,00	0,00	0,00	0,00	0,00
Acquisizione di Beni Mobili	0,00	0,00	0,00	0,00	0,00	0,00
Incarichi Professionali Esterni	0,00	0,00	0,00	0,00	0,00	0,00
Trasferimenti di Capitale	0,00	0,00	0,00	0,00	0,00	0,00
Partecipazioni Azionarie	0,00	0,00	0,00	0,00	0,00	0,00
Conferimenti di Capitale	9.213,50	0,00	0,00	0,00	0,00	-100,00
Concessioni di Crediti e Anticipazioni	0,00	0,00	0,00	0,00	0,00	0,00
TOTALE	115.520,23	210.860,82	64.947,61	5.913,24	-90,90	-95,47



Descrizione / Note Aggiuntive

Relazione Conto Consuntivo 2016

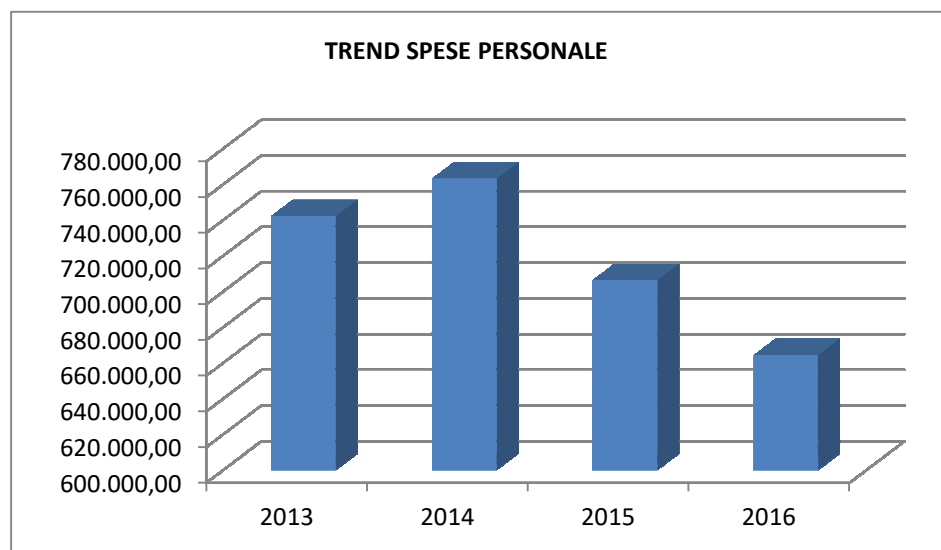
ANALISI SPESE x FUNZIONI / SERVIZI DAL 2013 AL 2016

Analisi Spese PERSONALE (Situazione su Stanziato)						
Conto del bilancio	2013	2014	2015	2016	% Scost. 2016/2015	% Scost. 2016/(Media 2013-2014- 2015)
=====	Personale	Personale	Personale	Personale	Personale	Personale
FUNZIONI E SERVIZI						
FUNZ. GEN. DI AMMINISTRAZIONE, DI GESTIONE E DI CONTROLLO						
- Organi istituzionali, partecipazioni e decentramento	0,00	1.500,00	0,00	0,00	0,00	-100,00
- Segreteria generale, personale e organizzazione	197.500,00	192.700,00	201.800,00	190.850,00	-5,43	-3,29
- Gestione economica, finanziaria, programmazione, provveditorato e controllo di gestione	115.600,00	137.300,00	76.000,00	60.500,00	-20,39	-44,82
- Gestione delle entrate tributarie e servizi fiscali	0,00	0,00	0,00	0,00	0,00	0,00
- Gestione dei beni demaniali e patrimoniali	0,00	0,00	0,00	0,00	0,00	0,00
- Ufficio tecnico	94.200,00	95.800,00	95.800,00	94.000,00	-1,88	-1,33
- Anagrafe, stato civile, elettorale, leva e servizio statistico	58.250,00	58.250,00	58.250,00	57.600,00	-1,12	-1,12
- Altri servizi generali	0,00	0,00	0,00	13.900,00	0,00	0,00
TOTALE:	465.550,00	485.550,00	431.850,00	416.850,00	-3,47	-9,57
FUNZ. RELATIVE ALLA GIUSTIZIA						
- Uffici giudiziari	0,00	0,00	0,00	0,00	0,00	0,00
- Casa circondariale e altri servizi	0,00	0,00	0,00	0,00	0,00	0,00
TOTALE:	0,00	0,00	0,00	0,00	0,00	0,00
FUNZ. DI POLIZIA LOCALE						
- Polizia municipale	108.000,00	109.000,00	109.000,00	109.200,00	0,18	0,49
- Polizia commerciale	0,00	0,00	0,00	0,00	0,00	0,00
- Polizia amministrativa	0,00	0,00	0,00	0,00	0,00	0,00
TOTALE:	108.000,00	109.000,00	109.000,00	109.200,00	0,18	0,49
FUNZ. DI ISTRUZIONE PUBBLICA						
- Scuola materna	0,00	0,00	0,00	0,00	0,00	0,00
- Istruzione elementare	0,00	0,00	0,00	0,00	0,00	0,00
- Istruzione media	0,00	0,00	0,00	0,00	0,00	0,00
- Istruzione secondaria superiore	0,00	0,00	0,00	0,00	0,00	0,00
- Assistenza scolastica, trasporto, refezione e altri servizi	0,00	0,00	0,00	0,00	0,00	0,00
TOTALE:	0,00	0,00	0,00	0,00	0,00	0,00
FUNZ. RELATIVE ALLA CULTURA ED AI BENI CULTURALI						
- Biblioteche, musei e pinacoteche	0,00	0,00	0,00	0,00	0,00	0,00
- Teatri, attività culturali e servizi diversi nel settore culturale	0,00	0,00	0,00	0,00	0,00	0,00
TOTALE:	0,00	0,00	0,00	0,00	0,00	0,00
FUNZ. NEL SETTORE SPORTIVO E RICREATIVO						
- Piscine comunali	0,00	0,00	0,00	0,00	0,00	0,00
- Stadio comunale, palazzo dello sport ed altri impianti	0,00	0,00	0,00	0,00	0,00	0,00
- Manifestazioni diverse nel settore sportivo e ricreativo	0,00	0,00	0,00	0,00	0,00	0,00
TOTALE:	0,00	0,00	0,00	0,00	0,00	0,00
FUNZ. NEL CAMPO DEL TURISMO						
- Servizi turistici	0,00	0,00	0,00	0,00	0,00	0,00
- Manifestazioni turistiche	0,00	0,00	0,00	0,00	0,00	0,00
TOTALE:	0,00	0,00	0,00	0,00	0,00	0,00
FUNZ. NEL CAMPO DELLA VIABILITA' E DEI TRASPORTI						
- Viabilità, circolazione stradale e servizi connessi	82.600,00	82.600,00	82.600,00	79.500,00	-3,75	-3,75

Relazione Conto Consuntivo 2016

- Illuminazione pubblica e servizi connessi	0,00	0,00	0,00	0,00	0,00	0,00
- Trasporti pubblici locali e servizi connessi	0,00	0,00	0,00	0,00	0,00	0,00
TOTALE:	82.600,00	82.600,00	82.600,00	79.500,00	-3,75	-3,75
FUNZ. RIGUARDANTI LA GESTIONE DEL TERRITORIO E AMBIENTE						
- Urbanistica e gestione del territorio	0,00	0,00	0,00	0,00	0,00	0,00
- Edilizia residenziale pubblica locale e piani di edilizia economico-popolare	0,00	0,00	0,00	0,00	0,00	0,00
- Servizio di protezione civile	0,00	0,00	0,00	0,00	0,00	0,00
- Servizio idrico integrato	0,00	0,00	0,00	0,00	0,00	0,00
- Servizio smaltimento rifiuti	0,00	0,00	0,00	0,00	0,00	0,00
- Parchi e servizi per la tutela ambientale del verde, altri servizi relativi al territorio ed all'ambiente	0,00	0,00	0,00	0,00	0,00	0,00
TOTALE:	0,00	0,00	0,00	0,00	0,00	0,00
FUNZ. NEL SETTORE SOCIALE						
- Asili nido, servizi per l'infanzia e per i minori	58.800,00	58.800,00	58.800,00	58.700,00	-0,17	-0,17
- Servizi di prevenzione e riabilitazione	0,00	0,00	0,00	0,00	0,00	0,00
- Strutture residenziali e di ricovero per anziani	0,00	0,00	0,00	0,00	0,00	0,00
- Assistenza, beneficenza pubblica e servizi diversi alla persona	0,00	0,00	0,00	0,00	0,00	0,00
- Servizio necroscopico e cimiteriale	27.200,00	27.200,00	24.100,00	0,00	-100,00	-100,00
TOTALE:	86.000,00	86.000,00	82.900,00	58.700,00	-29,19	-30,91
FUNZ. NEL CAMPO DELLO SVILUPPO ECONOMICO						
- Affissioni e pubblicità	0,00	0,00	0,00	0,00	0,00	0,00
- Fiere, mercati e servizi connessi	0,00	0,00	0,00	0,00	0,00	0,00
- Mattatoio e servizi connessi	0,00	0,00	0,00	0,00	0,00	0,00
- Servizi relativi all'industria	0,00	0,00	0,00	0,00	0,00	0,00
- Servizi relativi al commercio	0,00	0,00	0,00	0,00	0,00	0,00
- Servizi relativi all'artigianato	0,00	0,00	0,00	0,00	0,00	0,00
- Servizi relativi all'agricoltura	0,00	0,00	0,00	0,00	0,00	0,00
TOTALE:	0,00	0,00	0,00	0,00	0,00	0,00
FUNZ. RELATIVE A SERVIZI PRODUTTIVI						
- Distribuzione gas	0,00	0,00	0,00	0,00	0,00	0,00
- Centrale del latte	0,00	0,00	0,00	0,00	0,00	0,00
- Distribuzione energia elettrica	0,00	0,00	0,00	0,00	0,00	0,00
- Teleriscaldamento	0,00	0,00	0,00	0,00	0,00	0,00
- Farmacie	0,00	0,00	0,00	0,00	0,00	0,00
- Altri servizi produttivi	0,00	0,00	0,00	0,00	0,00	0,00
TOTALE:	0,00	0,00	0,00	0,00	0,00	0,00
TOTALE GENERALE:	742.150,00	763.150,00	706.350,00	664.250,00	-5,96	-9,90

Relazione Conto Consuntivo 2016



Descrizione / Note Aggiuntive

Relazione Conto Consuntivo 2016

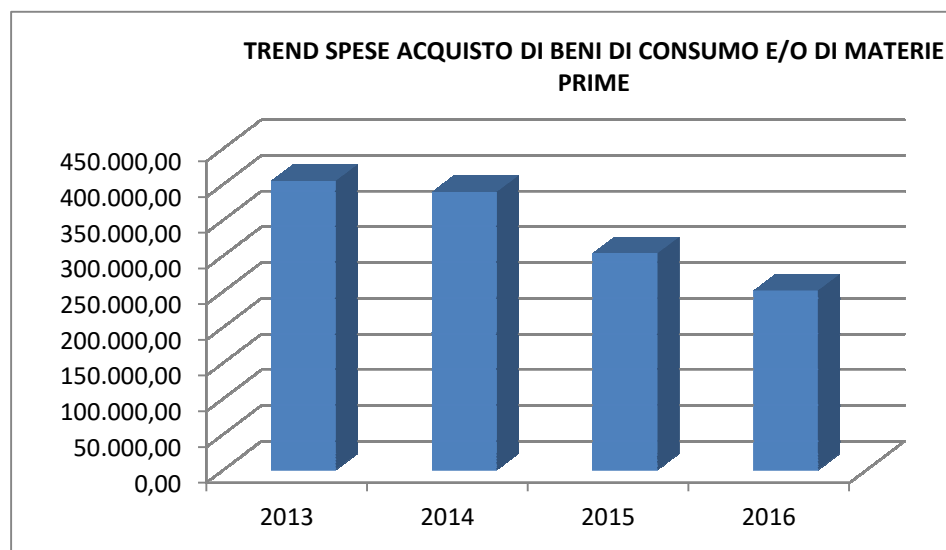
ANALISI SPESE x FUNZIONI / SERVIZI DAL 2013 AL 2016

Analisi Spese ACQUISTO DI BENI DI CONSUMO E/O DI MATERIE PRIME (Situazione su Stanziato)						
Conto del bilancio	2013	2014	2015	2016	% Scost. 2016/2015	% Scost. 2016/(Media 2013-2014-2015)
=====	Acquisto di beni di consumo e/o di materie prime	Acquisto di beni di consumo e/o di materie prime	Acquisto di beni di consumo e/o di materie prime	Acquisto di beni di consumo e/o di materie prime	Acquisto di beni di consumo e/o di materie prime	Acquisto di beni di consumo e/o di materie prime
FUNZIONI E SERVIZI						
FUNZ. GEN. DI AMMINISTRAZIONE, DI GESTIONE E DI CONTROLLO						
- Organi istituzionali, partecipazioni e decentramento	0,00	0,00	0,00	0,00	0,00	0,00
- Segreteria generale, personale e organizzazione	40.000,00	38.000,00	26.000,45	23.200,00	-10,77	-33,08
- Gestione economica, finanziaria, programmazione, provveditorato e controllo di gestione	0,00	0,00	0,00	0,00	0,00	0,00
- Gestione delle entrate tributarie e servizi fiscali	0,00	0,00	0,00	0,00	0,00	0,00
- Gestione dei beni demaniali e patrimoniali	9.000,00	9.000,00	7.000,00	9.100,00	30,00	9,20
- Ufficio tecnico	1.000,00	1.000,00	200,00	200,00	0,00	-72,73
- Anagrafe, stato civile, elettorale, leva e servizio statistico	3.000,00	3.000,00	3.500,00	5.700,00	62,86	80,00
- Altri servizi generali	0,00	0,00	0,00	0,00	0,00	0,00
TOTALE:	53.000,00	51.000,00	36.700,45	38.200,00	4,09	-18,55
FUNZ. RELATIVE ALLA GIUSTIZIA						
- Uffici giudiziari	0,00	0,00	0,00	0,00	0,00	0,00
- Casa circondariale e altri servizi	0,00	0,00	0,00	0,00	0,00	0,00
TOTALE:	0,00	0,00	0,00	0,00	0,00	0,00
FUNZ. DI POLIZIA LOCALE						
- Polizia municipale	2.300,00	2.300,00	1.300,00	0,00	-100,00	-100,00
- Polizia commerciale	0,00	0,00	0,00	0,00	0,00	0,00
- Polizia amministrativa	0,00	0,00	0,00	0,00	0,00	0,00
TOTALE:	2.300,00	2.300,00	1.300,00	0,00	-100,00	-100,00
FUNZ. DI ISTRUZIONE PUBBLICA						
- Scuola materna	2.500,00	2.500,00	3.600,00	3.200,00	-11,11	11,63
- Istruzione elementare	35.000,00	35.000,00	12.638,06	2.800,00	-77,84	-89,84
- Istruzione media	22.000,00	22.000,00	9.046,33	3.400,00	-62,42	-80,77
- Istruzione secondaria superiore	0,00	0,00	0,00	0,00	0,00	0,00
- Assistenza scolastica, trasporto, refezione e altri servizi	224.400,00	209.400,00	201.424,81	166.600,00	-17,29	-21,32
TOTALE:	283.900,00	268.900,00	226.709,20	176.000,00	-22,37	-32,27
FUNZ. RELATIVE ALLA CULTURA ED AI BENI CULTURALI						
- Biblioteche, musei e pinacoteche	1.500,00	1.300,00	1.600,00	1.300,00	-18,75	-11,36
- Teatri, attività culturali e servizi diversi nel settore culturale	0,00	0,00	0,00	0,00	0,00	0,00
TOTALE:	1.500,00	1.300,00	1.600,00	1.300,00	-18,75	-11,36
FUNZ. NEL SETTORE SPORTIVO E RICREATIVO						
- Piscine comunali	0,00	0,00	0,00	0,00	0,00	0,00
- Stadio comunale, palazzo dello sport ed altri impianti	24.500,00	24.500,00	9.395,13	6.200,00	-34,01	-68,15
- Manifestazioni diverse nel settore sportivo e ricreativo	0,00	0,00	0,00	0,00	0,00	0,00
TOTALE:	24.500,00	24.500,00	9.395,13	6.200,00	-34,01	-68,15
FUNZ. NEL CAMPO DEL TURISMO						
- Servizi turistici	0,00	0,00	0,00	0,00	0,00	0,00
- Manifestazioni turistiche	0,00	0,00	0,00	0,00	0,00	0,00
TOTALE:	0,00	0,00	0,00	0,00	0,00	0,00
FUNZ. NEL CAMPO DELLA VIABILITA' E DEI TRASPORTI						

Relazione Conto Consuntivo 2016

- Viabilità, circolazione stradale e servizi connessi	9.600,00	11.300,00	19.500,00	13.600,00	-30,26	0,99
- Illuminazione pubblica e servizi connessi	0,00	0,00	0,00	0,00	0,00	0,00
- Trasporti pubblici locali e servizi connessi	0,00	0,00	0,00	0,00	0,00	0,00
TOTALE:	9.600,00	11.300,00	19.500,00	13.600,00	-30,26	0,99
FUNZ. RIGUARDANTI LA GESTIONE DEL TERRITORIO E AMBIENTE						
- Urbanistica e gestione del territorio	0,00	0,00	0,00	0,00	0,00	0,00
- Edilizia residenziale pubblica locale e piani di edilizia economico-popolare	0,00	0,00	0,00	0,00	0,00	0,00
- Servizio di protezione civile	0,00	0,00	0,00	0,00	0,00	0,00
- Servizio idrico integrato	0,00	0,00	0,00	0,00	0,00	0,00
- Servizio smaltimento rifiuti	0,00	0,00	0,00	0,00	0,00	0,00
- Parchi e servizi per la tutela ambientale del verde, altri servizi relativi al territorio ed all'ambiente	1.200,00	1.200,00	1.200,00	1.950,00	62,50	62,50
TOTALE:	1.200,00	1.200,00	1.200,00	1.950,00	62,50	62,50
FUNZ. NEL SETTORE SOCIALE						
- Asili nido, servizi per l'infanzia e per i minori	27.000,00	27.000,00	6.241,11	12.000,00	92,27	-40,24
- Servizi di prevenzione e riabilitazione	0,00	0,00	0,00	0,00	0,00	0,00
- Strutture residenziali e di ricovero per anziani	0,00	0,00	0,00	0,00	0,00	0,00
- Assistenza, beneficenza pubblica e servizi diversi alla persona	0,00	0,00	0,00	0,00	0,00	0,00
- Servizio necroscopico e cimiteriale	1.600,00	1.630,00	630,00	1.630,00	158,73	26,68
TOTALE:	28.600,00	28.630,00	6.871,11	13.630,00	98,37	-36,21
FUNZ. NEL CAMPO DELLO SVILUPPO ECONOMICO						
- Affissioni e pubblicità	0,00	0,00	0,00	0,00	0,00	0,00
- Fiere, mercati e servizi connessi	0,00	0,00	0,00	0,00	0,00	0,00
- Mattatoio e servizi connessi	0,00	0,00	0,00	0,00	0,00	0,00
- Servizi relativi all'industria	0,00	0,00	0,00	0,00	0,00	0,00
- Servizi relativi al commercio	0,00	0,00	0,00	0,00	0,00	0,00
- Servizi relativi all'artigianato	0,00	0,00	0,00	0,00	0,00	0,00
- Servizi relativi all'agricoltura	0,00	0,00	0,00	0,00	0,00	0,00
TOTALE:	0,00	0,00	0,00	0,00	0,00	0,00
FUNZ. RELATIVE A SERVIZI PRODUTTIVI						
- Distribuzione gas	0,00	0,00	0,00	0,00	0,00	0,00
- Centrale del latte	0,00	0,00	0,00	0,00	0,00	0,00
- Distribuzione energia elettrica	0,00	0,00	0,00	0,00	0,00	0,00
- Teleriscaldamento	0,00	0,00	0,00	0,00	0,00	0,00
- Farmacie	0,00	0,00	0,00	0,00	0,00	0,00
- Altri servizi produttivi	0,00	0,00	0,00	0,00	0,00	0,00
TOTALE:	0,00	0,00	0,00	0,00	0,00	0,00
TOTALE GENERALE:	404.600,00	389.130,00	303.275,89	250.880,00	-17,28	-31,39

Relazione Conto Consuntivo 2016



Descrizione / Note Aggiuntive

Relazione Conto Consuntivo 2016

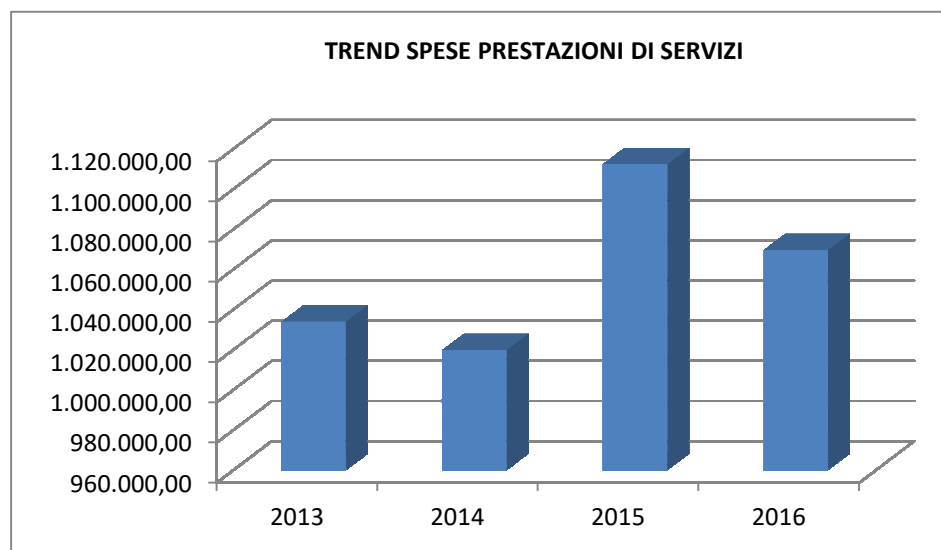
ANALISI SPESE x FUNZIONI / SERVIZI DAL 2013 AL 2016

Analisi Spese PRESTAZIONI DI SERVIZI (Situazione su Stanziato)						
Conto del bilancio	2013	2014	2015	2016	% Scost. 2016/2015	% Scost. 2016/(Media 2013-2014-2015)
=====	Prestazioni di servizi	Prestazioni di servizi	Prestazioni di servizi	Prestazioni di servizi	Prestazioni di servizi	Prestazioni di servizi
FUNZIONI E SERVIZI						
FUNZ. GEN. DI AMMINISTRAZIONE, DI GESTIONE E DI CONTROLLO						
- Organi istituzionali, partecipazioni e decentramento	24.500,00	23.500,00	22.517,83	18.247,00	-18,97	-22,37
- Segreteria generale, personale e organizzazione	131.600,00	130.140,00	170.803,60	161.890,00	-5,22	12,28
- Gestione economica, finanziaria, programmazione, provveditorato e controllo di gestione	0,00	0,00	0,00	0,00	0,00	0,00
- Gestione delle entrate tributarie e servizi fiscali	12.000,00	18.000,00	20.000,00	29.100,00	45,50	74,60
- Gestione dei beni demaniali e patrimoniali	21.500,00	21.500,00	33.672,54	17.600,00	-47,73	-31,14
- Ufficio tecnico	1.500,00	1.500,00	1.950,00	8.200,00	320,51	396,97
- Anagrafe, stato civile, elettorale, leva e servizio statistico	1.500,00	1.500,00	2.000,00	6.900,00	245,00	314,00
- Altri servizi generali	0,00	0,00	0,00	0,00	0,00	0,00
TOTALE:	192.600,00	196.140,00	250.943,97	241.937,00	-3,59	13,46
FUNZ. RELATIVE ALLA GIUSTIZIA						
- Uffici giudiziari	0,00	0,00	0,00	0,00	0,00	0,00
- Casa circondariale e altri servizi	0,00	0,00	0,00	0,00	0,00	0,00
TOTALE:	0,00	0,00	0,00	0,00	0,00	0,00
FUNZ. DI POLIZIA LOCALE						
- Polizia municipale	2.000,00	2.000,00	2.500,00	1.000,00	-60,00	-53,85
- Polizia commerciale	0,00	0,00	0,00	0,00	0,00	0,00
- Polizia amministrativa	0,00	0,00	0,00	0,00	0,00	0,00
TOTALE:	2.000,00	2.000,00	2.500,00	1.000,00	-60,00	-53,85
FUNZ. DI ISTRUZIONE PUBBLICA						
- Scuola materna	2.500,00	2.500,00	4.000,00	9.250,00	131,25	208,33
- Istruzione elementare	14.000,00	14.000,00	45.100,00	44.000,00	-2,44	80,57
- Istruzione media	17.000,00	18.200,00	66.000,00	68.000,00	3,03	101,58
- Istruzione secondaria superiore	0,00	0,00	0,00	0,00	0,00	0,00
- Assistenza scolastica, trasporto, refezione e altri servizi	46.000,00	60.500,00	48.500,00	42.920,00	-11,51	-16,93
TOTALE:	79.500,00	95.200,00	163.600,00	164.170,00	0,35	45,58
FUNZ. RELATIVE ALLA CULTURA ED AI BENI CULTURALI						
- Biblioteche, musei e pinacoteche	1.000,00	0,00	0,00	0,00	0,00	-100,00
- Teatri, attività culturali e servizi diversi nel settore culturale	4.000,00	1.600,00	1.600,00	1.500,00	-6,25	-37,50
TOTALE:	5.000,00	1.600,00	1.600,00	1.500,00	-6,25	-45,12
FUNZ. NEL SETTORE SPORTIVO E RICREATIVO						
- Piscine comunali	0,00	0,00	0,00	0,00	0,00	0,00
- Stadio comunale, palazzo dello sport ed altri impianti	12.000,00	15.000,00	40.000,00	34.700,00	-13,25	55,37
- Manifestazioni diverse nel settore sportivo e ricreativo	0,00	0,00	0,00	0,00	0,00	0,00
TOTALE:	12.000,00	15.000,00	40.000,00	34.700,00	-13,25	55,37
FUNZ. NEL CAMPO DEL TURISMO						
- Servizi turistici	0,00	0,00	0,00	0,00	0,00	0,00
- Manifestazioni turistiche	0,00	0,00	0,00	0,00	0,00	0,00
TOTALE:	0,00	0,00	0,00	0,00	0,00	0,00
FUNZ. NEL CAMPO DELLA VIABILITA' E DEI TRASPORTI						
- Viabilità, circolazione stradale e servizi connessi	44.000,00	28.700,00	53.400,00	46.930,00	-12,12	11,65

Relazione Conto Consuntivo 2016

- Illuminazione pubblica e servizi connessi	125.670,00	124.000,00	124.000,00	124.000,00	0,00	-0,45
- Trasporti pubblici locali e servizi connessi	0,00	0,00	0,00	0,00	0,00	0,00
TOTALE:	169.670,00	152.700,00	177.400,00	170.930,00	-3,65	2,61
FUNZ. RIGUARDANTI LA GESTIONE DEL TERRITORIO E AMBIENTE						
- Urbanistica e gestione del territorio	0,00	0,00	0,00	0,00	0,00	0,00
- Edilizia residenziale pubblica locale e piani di edilizia economico-popolare	0,00	0,00	0,00	0,00	0,00	0,00
- Servizio di protezione civile	0,00	0,00	0,00	0,00	0,00	0,00
- Servizio idrico integrato	0,00	0,00	0,00	0,00	0,00	0,00
- Servizio smaltimento rifiuti	533.000,00	515.000,00	416.666,05	411.200,00	-1,31	-15,78
- Parchi e servizi per la tutela ambientale del verde, altri servizi relativi al territorio ed all'ambiente	0,00	0,00	0,00	0,00	0,00	0,00
TOTALE:	533.000,00	515.000,00	416.666,05	411.200,00	-1,31	-15,78
FUNZ. NEL SETTORE SOCIALE						
- Asili nido, servizi per l'infanzia e per i minori	36.000,00	26.000,00	44.000,00	27.450,00	-37,61	-22,31
- Servizi di prevenzione e riabilitazione	0,00	0,00	0,00	1.000,00	0,00	0,00
- Strutture residenziali e di ricovero per anziani	0,00	0,00	0,00	0,00	0,00	0,00
- Assistenza, beneficenza pubblica e servizi diversi alla persona	2.000,00	2.000,00	2.000,00	2.100,00	5,00	5,00
- Servizio necroscopico e cimiteriale	2.000,00	14.000,00	13.500,00	13.400,00	-0,74	36,27
TOTALE:	40.000,00	42.000,00	59.500,00	43.950,00	-26,13	-6,82
FUNZ. NEL CAMPO DELLO SVILUPPO ECONOMICO						
- Affissioni e pubblicità	0,00	0,00	0,00	0,00	0,00	0,00
- Fiere, mercati e servizi connessi	0,00	0,00	0,00	0,00	0,00	0,00
- Mattatoio e servizi connessi	0,00	0,00	0,00	0,00	0,00	0,00
- Servizi relativi all'industria	0,00	0,00	0,00	0,00	0,00	0,00
- Servizi relativi al commercio	0,00	0,00	0,00	0,00	0,00	0,00
- Servizi relativi all'artigianato	0,00	0,00	0,00	0,00	0,00	0,00
- Servizi relativi all'agricoltura	0,00	0,00	0,00	0,00	0,00	0,00
TOTALE:	0,00	0,00	0,00	0,00	0,00	0,00
FUNZ. RELATIVE A SERVIZI PRODUTTIVI						
- Distribuzione gas	0,00	0,00	0,00	0,00	0,00	0,00
- Centrale del latte	0,00	0,00	0,00	0,00	0,00	0,00
- Distribuzione energia elettrica	0,00	0,00	0,00	0,00	0,00	0,00
- Teleriscaldamento	0,00	0,00	0,00	0,00	0,00	0,00
- Farmacie	0,00	0,00	0,00	0,00	0,00	0,00
- Altri servizi produttivi	0,00	0,00	0,00	0,00	0,00	0,00
TOTALE:	0,00	0,00	0,00	0,00	0,00	0,00
TOTALE GENERALE:	1.033.770,00	1.019.640,00	1.112.210,02	1.069.387,00	-3,85	1,34

Relazione Conto Consuntivo 2016



Descrizione / Note Aggiuntive

Relazione Conto Consuntivo 2016

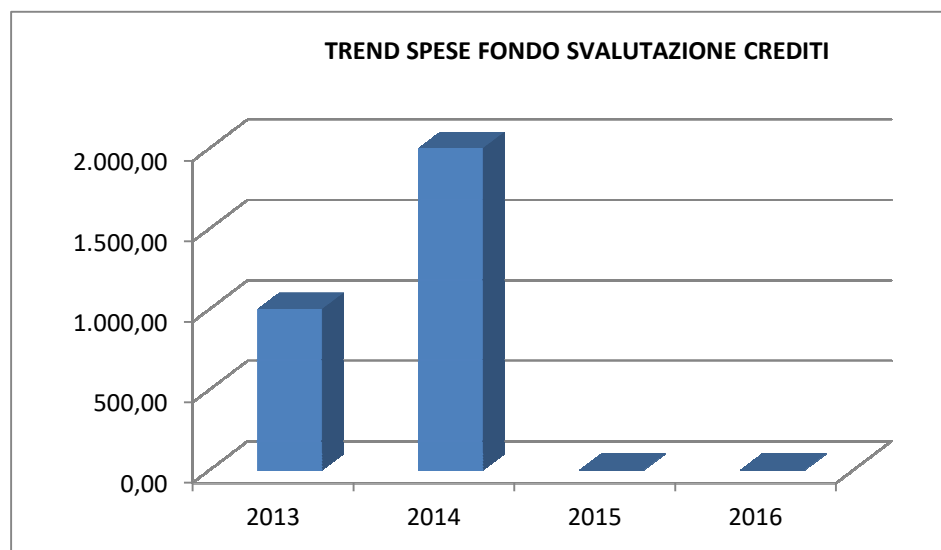
ANALISI SPESE x FUNZIONI / SERVIZI DAL 2013 AL 2016

Analisi Spese FONDO SVALUTAZIONE CREDITI (Situazione su Stanziato)						
Conto del bilancio	2013	2014	2015	2016	% Scost. 2016/2015	% Scost. 2016/(Media 2013-2014- 2015)
	Fondo svalutazione crediti	Fondo svalutazione crediti	Fondo svalutazione crediti	Fondo svalutazione crediti	Fondo svalutazione crediti	Fondo svalutazione crediti
FUNZIONI E SERVIZI						
FUNZ. GEN. DI AMMINISTRAZIONE, DI GESTIONE E DI CONTROLLO						
- Organi istituzionali, partecipazioni e decentramento	0,00	0,00	0,00	0,00	0,00	0,00
- Segreteria generale, personale e organizzazione	0,00	0,00	0,00	0,00	0,00	0,00
- Gestione economica, finanziaria, programmazione, provveditorato e controllo di gestione	0,00	0,00	0,00	0,00	0,00	0,00
- Gestione delle entrate tributarie e servizi fiscali	0,00	0,00	0,00	0,00	0,00	0,00
- Gestione dei beni demaniali e patrimoniali	0,00	0,00	0,00	0,00	0,00	0,00
- Ufficio tecnico	0,00	0,00	0,00	0,00	0,00	0,00
- Anagrafe, stato civile, elettorale, leva e servizio statistico	0,00	0,00	0,00	0,00	0,00	0,00
- Altri servizi generali	1.000,00	2.000,00	0,00	0,00	0,00	-100,00
TOTALE:	1.000,00	2.000,00	0,00	0,00	0,00	-100,00
FUNZ. RELATIVE ALLA GIUSTIZIA						
- Uffici giudiziari	0,00	0,00	0,00	0,00	0,00	0,00
- Casa circondariale e altri servizi	0,00	0,00	0,00	0,00	0,00	0,00
TOTALE:	0,00	0,00	0,00	0,00	0,00	0,00
FUNZ. DI POLIZIA LOCALE						
- Polizia municipale	0,00	0,00	0,00	0,00	0,00	0,00
- Polizia commerciale	0,00	0,00	0,00	0,00	0,00	0,00
- Polizia amministrativa	0,00	0,00	0,00	0,00	0,00	0,00
TOTALE:	0,00	0,00	0,00	0,00	0,00	0,00
FUNZ. DI ISTRUZIONE PUBBLICA						
- Scuola materna	0,00	0,00	0,00	0,00	0,00	0,00
- Istruzione elementare	0,00	0,00	0,00	0,00	0,00	0,00
- Istruzione media	0,00	0,00	0,00	0,00	0,00	0,00
- Istruzione secondaria superiore	0,00	0,00	0,00	0,00	0,00	0,00
- Assistenza scolastica, trasporto, refezione e altri servizi	0,00	0,00	0,00	0,00	0,00	0,00
TOTALE:	0,00	0,00	0,00	0,00	0,00	0,00
FUNZ. RELATIVE ALLA CULTURA ED AI BENI CULTURALI						
- Biblioteche, musei e pinacoteche	0,00	0,00	0,00	0,00	0,00	0,00
- Teatri, attività culturali e servizi diversi nel settore culturale	0,00	0,00	0,00	0,00	0,00	0,00
TOTALE:	0,00	0,00	0,00	0,00	0,00	0,00
FUNZ. NEL SETTORE SPORTIVO E RICREATIVO						
- Piscine comunali	0,00	0,00	0,00	0,00	0,00	0,00
- Stadio comunale, palazzo dello sport ed altri impianti	0,00	0,00	0,00	0,00	0,00	0,00
- Manifestazioni diverse nel settore sportivo e ricreativo	0,00	0,00	0,00	0,00	0,00	0,00
TOTALE:	0,00	0,00	0,00	0,00	0,00	0,00
FUNZ. NEL CAMPO DEL TURISMO						
- Servizi turistici	0,00	0,00	0,00	0,00	0,00	0,00
- Manifestazioni turistiche	0,00	0,00	0,00	0,00	0,00	0,00
TOTALE:	0,00	0,00	0,00	0,00	0,00	0,00
FUNZ. NEL CAMPO DELLA VIABILITA' E DEI TRASPORTI						
- Viabilità, circolazione stradale e servizi connessi	0,00	0,00	0,00	0,00	0,00	0,00

Relazione Conto Consuntivo 2016

- Illuminazione pubblica e servizi connessi	0,00	0,00	0,00	0,00	0,00	0,00
- Trasporti pubblici locali e servizi connessi	0,00	0,00	0,00	0,00	0,00	0,00
TOTALE:	0,00	0,00	0,00	0,00	0,00	0,00
FUNZ. RIGUARDANTI LA GESTIONE DEL TERRITORIO E AMBIENTE						
- Urbanistica e gestione del territorio	0,00	0,00	0,00	0,00	0,00	0,00
- Edilizia residenziale pubblica locale e piani di edilizia economico-popolare	0,00	0,00	0,00	0,00	0,00	0,00
- Servizio di protezione civile	0,00	0,00	0,00	0,00	0,00	0,00
- Servizio idrico integrato	0,00	0,00	0,00	0,00	0,00	0,00
- Servizio smaltimento rifiuti	0,00	0,00	0,00	0,00	0,00	0,00
- Parchi e servizi per la tutela ambientale del verde, altri servizi relativi al territorio ed all'ambiente	0,00	0,00	0,00	0,00	0,00	0,00
TOTALE:	0,00	0,00	0,00	0,00	0,00	0,00
FUNZ. NEL SETTORE SOCIALE						
- Asili nido, servizi per l'infanzia e per i minori	0,00	0,00	0,00	0,00	0,00	0,00
- Servizi di prevenzione e riabilitazione	0,00	0,00	0,00	0,00	0,00	0,00
- Strutture residenziali e di ricovero per anziani	0,00	0,00	0,00	0,00	0,00	0,00
- Assistenza, beneficenza pubblica e servizi diversi alla persona	0,00	0,00	0,00	0,00	0,00	0,00
- Servizio necroscopico e cimiteriale	0,00	0,00	0,00	0,00	0,00	0,00
TOTALE:	0,00	0,00	0,00	0,00	0,00	0,00
FUNZ. NEL CAMPO DELLO SVILUPPO ECONOMICO						
- Affissioni e pubblicità	0,00	0,00	0,00	0,00	0,00	0,00
- Fiere, mercati e servizi connessi	0,00	0,00	0,00	0,00	0,00	0,00
- Mattatoio e servizi connessi	0,00	0,00	0,00	0,00	0,00	0,00
- Servizi relativi all'industria	0,00	0,00	0,00	0,00	0,00	0,00
- Servizi relativi al commercio	0,00	0,00	0,00	0,00	0,00	0,00
- Servizi relativi all'artigianato	0,00	0,00	0,00	0,00	0,00	0,00
- Servizi relativi all'agricoltura	0,00	0,00	0,00	0,00	0,00	0,00
TOTALE:	0,00	0,00	0,00	0,00	0,00	0,00
FUNZ. RELATIVE A SERVIZI PRODUTTIVI						
- Distribuzione gas	0,00	0,00	0,00	0,00	0,00	0,00
- Centrale del latte	0,00	0,00	0,00	0,00	0,00	0,00
- Distribuzione energia elettrica	0,00	0,00	0,00	0,00	0,00	0,00
- Teleriscaldamento	0,00	0,00	0,00	0,00	0,00	0,00
- Farmacie	0,00	0,00	0,00	0,00	0,00	0,00
- Altri servizi produttivi	0,00	0,00	0,00	0,00	0,00	0,00
TOTALE:	0,00	0,00	0,00	0,00	0,00	0,00
TOTALE GENERALE:	1.000,00	2.000,00	0,00	0,00	0,00	-100,00

Relazione Conto Consuntivo 2016



Descrizione / Note Aggiuntive

Relazione Conto Consuntivo 2016

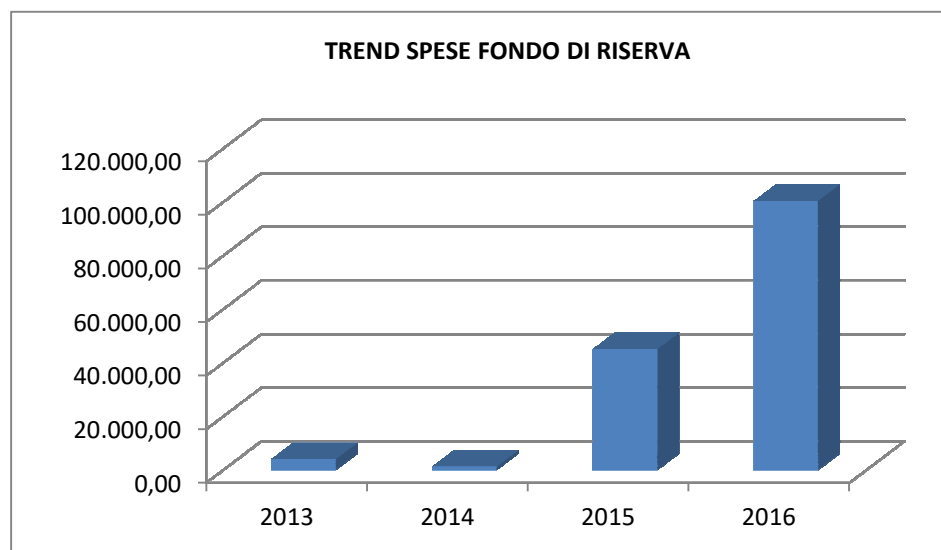
ANALISI SPESE x FUNZIONI / SERVIZI DAL 2013 AL 2016

Analisi Spese FONDO DI RISERVA (Situazione su Stanziato)						
Conto del bilancio	2013	2014	2015	2016	% Scost. 2016/2015	% Scost. 2016/(Media 2013-2014- 2015)
=====	Fondo di riserva	Fondo di riserva	Fondo di riserva	Fondo di riserva	Fondo di riserva	Fondo di riserva
FUNZIONI E SERVIZI						
FUNZ. GEN. DI AMMINISTRAZIONE, DI GESTIONE E DI CONTROLLO						
- Organi istituzionali, partecipazioni e decentramento	0,00	0,00	0,00	0,00	0,00	0,00
- Segreteria generale, personale e organizzazione	0,00	0,00	0,00	0,00	0,00	0,00
- Gestione economica, finanziaria, programmazione, provveditorato e controllo di gestione	0,00	0,00	0,00	0,00	0,00	0,00
- Gestione delle entrate tributarie e servizi fiscali	0,00	0,00	0,00	0,00	0,00	0,00
- Gestione dei beni demaniali e patrimoniali	0,00	0,00	0,00	0,00	0,00	0,00
- Ufficio tecnico	0,00	0,00	0,00	0,00	0,00	0,00
- Anagrafe, stato civile, elettorale, leva e servizio statistico	0,00	0,00	0,00	0,00	0,00	0,00
- Altri servizi generali	4.000,00	1.254,00	45.100,00	100.317,00	122,43	497,67
TOTALE:	4.000,00	1.254,00	45.100,00	100.317,00	122,43	497,67
FUNZ. RELATIVE ALLA GIUSTIZIA						
- Uffici giudiziari	0,00	0,00	0,00	0,00	0,00	0,00
- Casa circondariale e altri servizi	0,00	0,00	0,00	0,00	0,00	0,00
TOTALE:	0,00	0,00	0,00	0,00	0,00	0,00
FUNZ. DI POLIZIA LOCALE						
- Polizia municipale	0,00	0,00	0,00	0,00	0,00	0,00
- Polizia commerciale	0,00	0,00	0,00	0,00	0,00	0,00
- Polizia amministrativa	0,00	0,00	0,00	0,00	0,00	0,00
TOTALE:	0,00	0,00	0,00	0,00	0,00	0,00
FUNZ. DI ISTRUZIONE PUBBLICA						
- Scuola materna	0,00	0,00	0,00	0,00	0,00	0,00
- Istruzione elementare	0,00	0,00	0,00	0,00	0,00	0,00
- Istruzione media	0,00	0,00	0,00	0,00	0,00	0,00
- Istruzione secondaria superiore	0,00	0,00	0,00	0,00	0,00	0,00
- Assistenza scolastica, trasporto, refezione e altri servizi	0,00	0,00	0,00	0,00	0,00	0,00
TOTALE:	0,00	0,00	0,00	0,00	0,00	0,00
FUNZ. RELATIVE ALLA CULTURA ED AI BENI CULTURALI						
- Biblioteche, musei e pinacoteche	0,00	0,00	0,00	0,00	0,00	0,00
- Teatri, attività culturali e servizi diversi nel settore culturale	0,00	0,00	0,00	0,00	0,00	0,00
TOTALE:	0,00	0,00	0,00	0,00	0,00	0,00
FUNZ. NEL SETTORE SPORTIVO E RICREATIVO						
- Piscine comunali	0,00	0,00	0,00	0,00	0,00	0,00
- Stadio comunale, palazzo dello sport ed altri impianti	0,00	0,00	0,00	0,00	0,00	0,00
- Manifestazioni diverse nel settore sportivo e ricreativo	0,00	0,00	0,00	0,00	0,00	0,00
TOTALE:	0,00	0,00	0,00	0,00	0,00	0,00
FUNZ. NEL CAMPO DEL TURISMO						
- Servizi turistici	0,00	0,00	0,00	0,00	0,00	0,00
- Manifestazioni turistiche	0,00	0,00	0,00	0,00	0,00	0,00
TOTALE:	0,00	0,00	0,00	0,00	0,00	0,00
FUNZ. NEL CAMPO DELLA VIABILITA' E DEI TRASPORTI						
- Viabilità, circolazione stradale e servizi connessi	0,00	0,00	0,00	0,00	0,00	0,00

Relazione Conto Consuntivo 2016

- Illuminazione pubblica e servizi connessi	0,00	0,00	0,00	0,00	0,00	0,00
- Trasporti pubblici locali e servizi connessi	0,00	0,00	0,00	0,00	0,00	0,00
TOTALE:	0,00	0,00	0,00	0,00	0,00	0,00
FUNZ. RIGUARDANTI LA GESTIONE DEL TERRITORIO E AMBIENTE						
- Urbanistica e gestione del territorio	0,00	0,00	0,00	0,00	0,00	0,00
- Edilizia residenziale pubblica locale e piani di edilizia economico-popolare	0,00	0,00	0,00	0,00	0,00	0,00
- Servizio di protezione civile	0,00	0,00	0,00	0,00	0,00	0,00
- Servizio idrico integrato	0,00	0,00	0,00	0,00	0,00	0,00
- Servizio smaltimento rifiuti	0,00	0,00	0,00	0,00	0,00	0,00
- Parchi e servizi per la tutela ambientale del verde, altri servizi relativi al territorio ed all'ambiente	0,00	0,00	0,00	0,00	0,00	0,00
TOTALE:	0,00	0,00	0,00	0,00	0,00	0,00
FUNZ. NEL SETTORE SOCIALE						
- Asili nido, servizi per l'infanzia e per i minori	0,00	0,00	0,00	0,00	0,00	0,00
- Servizi di prevenzione e riabilitazione	0,00	0,00	0,00	0,00	0,00	0,00
- Strutture residenziali e di ricovero per anziani	0,00	0,00	0,00	0,00	0,00	0,00
- Assistenza, beneficenza pubblica e servizi diversi alla persona	0,00	0,00	0,00	0,00	0,00	0,00
- Servizio necroscopico e cimiteriale	0,00	0,00	0,00	0,00	0,00	0,00
TOTALE:	0,00	0,00	0,00	0,00	0,00	0,00
FUNZ. NEL CAMPO DELLO SVILUPPO ECONOMICO						
- Affissioni e pubblicità	0,00	0,00	0,00	0,00	0,00	0,00
- Fiere, mercati e servizi connessi	0,00	0,00	0,00	0,00	0,00	0,00
- Mattatoio e servizi connessi	0,00	0,00	0,00	0,00	0,00	0,00
- Servizi relativi all'industria	0,00	0,00	0,00	0,00	0,00	0,00
- Servizi relativi al commercio	0,00	0,00	0,00	0,00	0,00	0,00
- Servizi relativi all'artigianato	0,00	0,00	0,00	0,00	0,00	0,00
- Servizi relativi all'agricoltura	0,00	0,00	0,00	0,00	0,00	0,00
TOTALE:	0,00	0,00	0,00	0,00	0,00	0,00
FUNZ. RELATIVE A SERVIZI PRODUTTIVI						
- Distribuzione gas	0,00	0,00	0,00	0,00	0,00	0,00
- Centrale del latte	0,00	0,00	0,00	0,00	0,00	0,00
- Distribuzione energia elettrica	0,00	0,00	0,00	0,00	0,00	0,00
- Teleriscaldamento	0,00	0,00	0,00	0,00	0,00	0,00
- Farmacie	0,00	0,00	0,00	0,00	0,00	0,00
- Altri servizi produttivi	0,00	0,00	0,00	0,00	0,00	0,00
TOTALE:	0,00	0,00	0,00	0,00	0,00	0,00
TOTALE GENERALE:	4.000,00	1.254,00	45.100,00	100.317,00	122,43	497,67

Relazione Conto Consuntivo 2016



Descrizione / Note Aggiuntive

Relazione Conto Consuntivo 2016

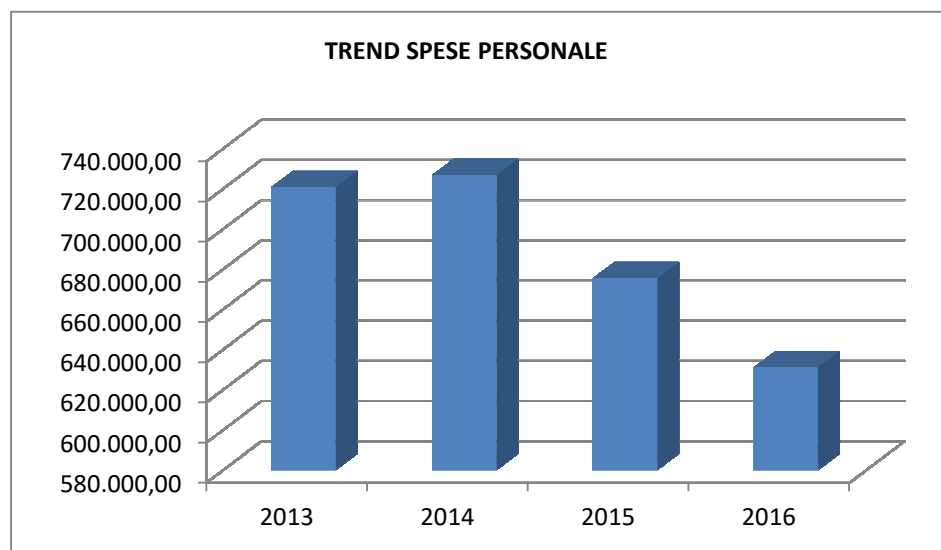
ANALISI SPESE x FUNZIONI / SERVIZI DAL 2013 AL 2016

Analisi Spese PERSONALE (Situazione su Impegnato)						
Conto del bilancio	2013	2014	2015	2016	% Scost. 2016/2015	% Scost. 2016/(Media 2013-2014- 2015)
=====	Personale	Personale	Personale	Personale	Personale	Personale
FUNZIONI E SERVIZI						
FUNZ. GEN. DI AMMINISTRAZIONE, DI GESTIONE E DI CONTROLLO						
- Organi istituzionali, partecipazioni e decentramento	0,00	1.353,95	0,00	0,00	0,00	-100,00
- Segreteria generale, personale e organizzazione	183.837,71	160.930,62	195.758,27	171.145,92	-12,57	-5,01
- Gestione economica, finanziaria, programmazione, provveditorato e controllo di gestione	112.281,53	135.417,19	59.111,01	58.891,81	-0,37	-42,42
- Gestione delle entrate tributarie e servizi fiscali	0,00	0,00	0,00	0,00	0,00	0,00
- Gestione dei beni demaniali e patrimoniali	0,00	0,00	0,00	0,00	0,00	0,00
- Ufficio tecnico	93.789,24	95.363,66	91.686,35	93.587,84	2,07	-0,03
- Anagrafe, stato civile, elettorale, leva e servizio statistico	57.902,57	57.897,84	57.432,16	57.495,07	0,11	-0,43
- Altri servizi generali	0,00	0,00	0,00	3.354,17	0,00	0,00
TOTALE:	447.811,05	450.963,26	403.987,79	384.474,81	-4,83	-11,46
FUNZ. RELATIVE ALLA GIUSTIZIA						
- Uffici giudiziari	0,00	0,00	0,00	0,00	0,00	0,00
- Casa circondariale e altri servizi	0,00	0,00	0,00	0,00	0,00	0,00
TOTALE:	0,00	0,00	0,00	0,00	0,00	0,00
FUNZ. DI POLIZIA LOCALE						
- Polizia municipale	107.118,24	107.502,11	108.764,51	108.874,32	0,10	1,00
- Polizia commerciale	0,00	0,00	0,00	0,00	0,00	0,00
- Polizia amministrativa	0,00	0,00	0,00	0,00	0,00	0,00
TOTALE:	107.118,24	107.502,11	108.764,51	108.874,32	0,10	1,00
FUNZ. DI ISTRUZIONE PUBBLICA						
- Scuola materna	0,00	0,00	0,00	0,00	0,00	0,00
- Istruzione elementare	0,00	0,00	0,00	0,00	0,00	0,00
- Istruzione media	0,00	0,00	0,00	0,00	0,00	0,00
- Istruzione secondaria superiore	0,00	0,00	0,00	0,00	0,00	0,00
- Assistenza scolastica, trasporto, refezione e altri servizi	0,00	0,00	0,00	0,00	0,00	0,00
TOTALE:	0,00	0,00	0,00	0,00	0,00	0,00
FUNZ. RELATIVE ALLA CULTURA ED AI BENI CULTURALI						
- Biblioteche, musei e pinacoteche	0,00	0,00	0,00	0,00	0,00	0,00
- Teatri, attività culturali e servizi diversi nel settore culturale	0,00	0,00	0,00	0,00	0,00	0,00
TOTALE:	0,00	0,00	0,00	0,00	0,00	0,00
FUNZ. NEL SETTORE SPORTIVO E RICREATIVO						
- Piscine comunali	0,00	0,00	0,00	0,00	0,00	0,00
- Stadio comunale, palazzo dello sport ed altri impianti	0,00	0,00	0,00	0,00	0,00	0,00
- Manifestazioni diverse nel settore sportivo e ricreativo	0,00	0,00	0,00	0,00	0,00	0,00
TOTALE:	0,00	0,00	0,00	0,00	0,00	0,00
FUNZ. NEL CAMPO DEL TURISMO						
- Servizi turistici	0,00	0,00	0,00	0,00	0,00	0,00
- Manifestazioni turistiche	0,00	0,00	0,00	0,00	0,00	0,00
TOTALE:	0,00	0,00	0,00	0,00	0,00	0,00
FUNZ. NEL CAMPO DELLA VIABILITA' E DEI TRASPORTI						
- Viabilità, circolazione stradale e servizi connessi	81.534,01	82.428,58	80.519,18	79.225,49	-1,61	-2,78

Relazione Conto Consuntivo 2016

- Illuminazione pubblica e servizi connessi	0,00	0,00	0,00	0,00	0,00	0,00
- Trasporti pubblici locali e servizi connessi	0,00	0,00	0,00	0,00	0,00	0,00
TOTALE:	81.534,01	82.428,58	80.519,18	79.225,49	-1,61	-2,78
FUNZ. RIGUARDANTI LA GESTIONE DEL TERRITORIO E AMBIENTE						
- Urbanistica e gestione del territorio	0,00	0,00	0,00	0,00	0,00	0,00
- Edilizia residenziale pubblica locale e piani di edilizia economico-popolare	0,00	0,00	0,00	0,00	0,00	0,00
- Servizio di protezione civile	0,00	0,00	0,00	0,00	0,00	0,00
- Servizio idrico integrato	0,00	0,00	0,00	0,00	0,00	0,00
- Servizio smaltimento rifiuti	0,00	0,00	0,00	0,00	0,00	0,00
- Parchi e servizi per la tutela ambientale del verde, altri servizi relativi al territorio ed all'ambiente	0,00	0,00	0,00	0,00	0,00	0,00
TOTALE:	0,00	0,00	0,00	0,00	0,00	0,00
FUNZ. NEL SETTORE SOCIALE						
- Asili nido, servizi per l'infanzia e per i minori	57.238,59	58.763,31	58.209,00	58.521,68	0,54	0,78
- Servizi di prevenzione e riabilitazione	0,00	0,00	0,00	0,00	0,00	0,00
- Strutture residenziali e di ricovero per anziani	0,00	0,00	0,00	0,00	0,00	0,00
- Assistenza, beneficenza pubblica e servizi diversi alla persona	0,00	0,00	0,00	0,00	0,00	0,00
- Servizio necroscopico e cimiteriale	27.016,99	27.189,06	23.999,87	0,00	-100,00	-100,00
TOTALE:	84.255,58	85.952,37	82.208,87	58.521,68	-28,81	-30,45
FUNZ. NEL CAMPO DELLO SVILUPPO ECONOMICO						
- Affissioni e pubblicità	0,00	0,00	0,00	0,00	0,00	0,00
- Fiere, mercati e servizi connessi	0,00	0,00	0,00	0,00	0,00	0,00
- Mattatoio e servizi connessi	0,00	0,00	0,00	0,00	0,00	0,00
- Servizi relativi all'industria	0,00	0,00	0,00	0,00	0,00	0,00
- Servizi relativi al commercio	0,00	0,00	0,00	0,00	0,00	0,00
- Servizi relativi all'artigianato	0,00	0,00	0,00	0,00	0,00	0,00
- Servizi relativi all'agricoltura	0,00	0,00	0,00	0,00	0,00	0,00
TOTALE:	0,00	0,00	0,00	0,00	0,00	0,00
FUNZ. RELATIVE A SERVIZI PRODUTTIVI						
- Distribuzione gas	0,00	0,00	0,00	0,00	0,00	0,00
- Centrale del latte	0,00	0,00	0,00	0,00	0,00	0,00
- Distribuzione energia elettrica	0,00	0,00	0,00	0,00	0,00	0,00
- Teleriscaldamento	0,00	0,00	0,00	0,00	0,00	0,00
- Farmacie	0,00	0,00	0,00	0,00	0,00	0,00
- Altri servizi produttivi	0,00	0,00	0,00	0,00	0,00	0,00
TOTALE:	0,00	0,00	0,00	0,00	0,00	0,00
TOTALE GENERALE:	720.718,88	726.846,32	675.480,35	631.096,30	-6,57	-10,82

Relazione Conto Consuntivo 2016



Descrizione / Note Aggiuntive

Relazione Conto Consuntivo 2016

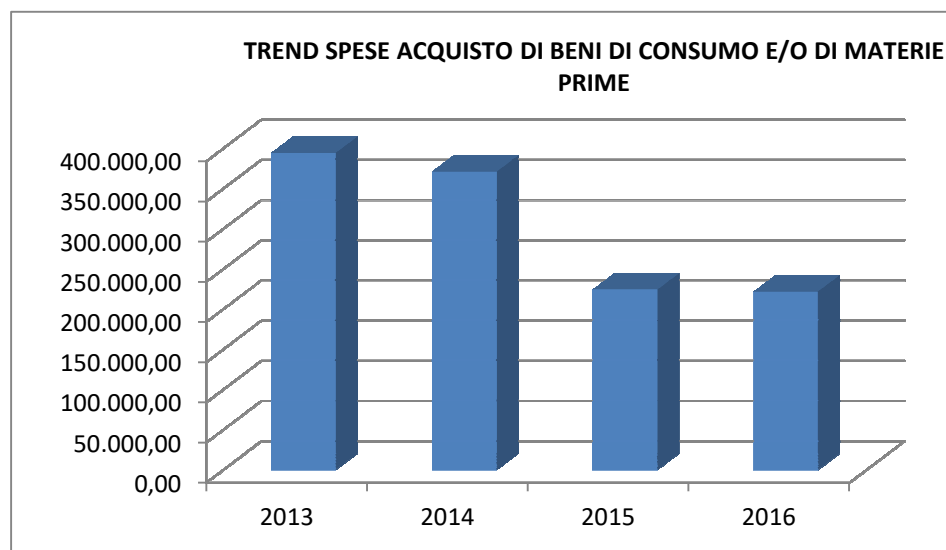
ANALISI SPESE x FUNZIONI / SERVIZI DAL 2013 AL 2016

Analisi Spese ACQUISTO DI BENI DI CONSUMO E/O DI MATERIE PRIME (Situazione su Impegnato)						
Conto del bilancio	2013	2014	2015	2016	% Scost. 2016/2015	% Scost. 2016/(Media 2013-2014-2015)
=====	Acquisto di beni di consumo e/o di materie prime	Acquisto di beni di consumo e/o di materie prime	Acquisto di beni di consumo e/o di materie prime	Acquisto di beni di consumo e/o di materie prime	Acquisto di beni di consumo e/o di materie prime	Acquisto di beni di consumo e/o di materie prime
FUNZIONI E SERVIZI						
FUNZ. GEN. DI AMMINISTRAZIONE, DI GESTIONE E DI CONTROLLO						
- Organi istituzionali, partecipazioni e decentramento	0,00	0,00	0,00	0,00	0,00	0,00
- Segreteria generale, personale e organizzazione	37.152,04	35.565,39	17.433,97	20.529,66	17,76	-31,68
- Gestione economica, finanziaria, programmazione, provveditorato e controllo di gestione	0,00	0,00	0,00	0,00	0,00	0,00
- Gestione delle entrate tributarie e servizi fiscali	0,00	0,00	0,00	0,00	0,00	0,00
- Gestione dei beni demaniali e patrimoniali	8.387,91	6.669,04	4.559,10	4.895,26	7,37	-25,13
- Ufficio tecnico	483,42	339,70	6,60	0,00	-100,00	-100,00
- Anagrafe, stato civile, elettorale, leva e servizio statistico	2.944,00	2.549,00	2.051,28	4.949,10	141,27	96,80
- Altri servizi generali	0,00	0,00	0,00	0,00	0,00	0,00
TOTALE:	48.967,37	45.123,13	24.050,95	30.374,02	26,29	-22,87
FUNZ. RELATIVE ALLA GIUSTIZIA						
- Uffici giudiziari	0,00	0,00	0,00	0,00	0,00	0,00
- Casa circondariale e altri servizi	0,00	0,00	0,00	0,00	0,00	0,00
TOTALE:	0,00	0,00	0,00	0,00	0,00	0,00
FUNZ. DI POLIZIA LOCALE						
- Polizia municipale	2.291,47	2.209,81	35,00	0,00	-100,00	-100,00
- Polizia commerciale	0,00	0,00	0,00	0,00	0,00	0,00
- Polizia amministrativa	0,00	0,00	0,00	0,00	0,00	0,00
TOTALE:	2.291,47	2.209,81	35,00	0,00	-100,00	-100,00
FUNZ. DI ISTRUZIONE PUBBLICA						
- Scuola materna	2.000,00	1.004,60	0,00	1.013,34	0,00	1,18
- Istruzione elementare	34.688,31	30.192,95	2.509,54	1.619,02	-35,49	-92,79
- Istruzione media	21.624,56	21.428,97	6.279,79	2.359,44	-62,43	-85,65
- Istruzione secondaria superiore	0,00	0,00	0,00	0,00	0,00	0,00
- Assistenza scolastica, trasporto, refezione e altri servizi	222.466,06	207.755,69	184.673,59	165.495,11	-10,39	-19,26
TOTALE:	280.778,93	260.382,21	193.462,92	170.486,91	-11,88	-30,38
FUNZ. RELATIVE ALLA CULTURA ED AI BENI CULTURALI						
- Biblioteche, musei e pinacoteche	995,15	250,00	1.011,66	0,00	-100,00	-100,00
- Teatri, attività culturali e servizi diversi nel settore culturale	0,00	0,00	0,00	0,00	0,00	0,00
TOTALE:	995,15	250,00	1.011,66	0,00	-100,00	-100,00
FUNZ. NEL SETTORE SPORTIVO E RICREATIVO						
- Piscine comunali	0,00	0,00	0,00	0,00	0,00	0,00
- Stadio comunale, palazzo dello sport ed altri impianti	24.434,89	23.882,08	839,86	4.225,25	403,09	-74,21
- Manifestazioni diverse nel settore sportivo e ricreativo	0,00	0,00	0,00	0,00	0,00	0,00
TOTALE:	24.434,89	23.882,08	839,86	4.225,25	403,09	-74,21
FUNZ. NEL CAMPO DEL TURISMO						
- Servizi turistici	0,00	0,00	0,00	0,00	0,00	0,00
- Manifestazioni turistiche	0,00	0,00	0,00	0,00	0,00	0,00
TOTALE:	0,00	0,00	0,00	0,00	0,00	0,00
FUNZ. NEL CAMPO DELLA VIABILITA' E DEI TRASPORTI						

Relazione Conto Consuntivo 2016

- Viabilità, circolazione stradale e servizi connessi	8.568,17	10.313,30	692,91	6.300,88	809,34	-3,43
- Illuminazione pubblica e servizi connessi	0,00	0,00	0,00	0,00	0,00	0,00
- Trasporti pubblici locali e servizi connessi	0,00	0,00	0,00	0,00	0,00	0,00
TOTALE:	8.568,17	10.313,30	692,91	6.300,88	809,34	-3,43
FUNZ. RIGUARDANTI LA GESTIONE DEL TERRITORIO E AMBIENTE						
- Urbanistica e gestione del territorio	0,00	0,00	0,00	0,00	0,00	0,00
- Edilizia residenziale pubblica locale e piani di edilizia economico-popolare	0,00	0,00	0,00	0,00	0,00	0,00
- Servizio di protezione civile	0,00	0,00	0,00	0,00	0,00	0,00
- Servizio idrico integrato	0,00	0,00	0,00	0,00	0,00	0,00
- Servizio smaltimento rifiuti	0,00	0,00	0,00	0,00	0,00	0,00
- Parchi e servizi per la tutela ambientale del verde, altri servizi relativi al territorio ed all'ambiente	1.200,00	845,30	40,00	1.454,56	3.536,40	109,26
TOTALE:	1.200,00	845,30	40,00	1.454,56	3.536,40	109,26
FUNZ. NEL SETTORE SOCIALE						
- Asili nido, servizi per l'infanzia e per i minori	25.786,63	26.577,90	3.895,05	7.718,59	98,16	-58,84
- Servizi di prevenzione e riabilitazione	0,00	0,00	0,00	0,00	0,00	0,00
- Strutture residenziali e di ricovero per anziani	0,00	0,00	0,00	0,00	0,00	0,00
- Assistenza, beneficenza pubblica e servizi diversi alla persona	0,00	0,00	0,00	0,00	0,00	0,00
- Servizio necroscopico e cimiteriale	1.381,80	1.530,00	348,66	1.218,30	249,42	12,10
TOTALE:	27.168,43	28.107,90	4.243,71	8.936,89	110,59	-54,96
FUNZ. NEL CAMPO DELLO SVILUPPO ECONOMICO						
- Affissioni e pubblicità	0,00	0,00	0,00	0,00	0,00	0,00
- Fiere, mercati e servizi connessi	0,00	0,00	0,00	0,00	0,00	0,00
- Mattatoio e servizi connessi	0,00	0,00	0,00	0,00	0,00	0,00
- Servizi relativi all'industria	0,00	0,00	0,00	0,00	0,00	0,00
- Servizi relativi al commercio	0,00	0,00	0,00	0,00	0,00	0,00
- Servizi relativi all'artigianato	0,00	0,00	0,00	0,00	0,00	0,00
- Servizi relativi all'agricoltura	0,00	0,00	0,00	0,00	0,00	0,00
TOTALE:	0,00	0,00	0,00	0,00	0,00	0,00
FUNZ. RELATIVE A SERVIZI PRODUTTIVI						
- Distribuzione gas	0,00	0,00	0,00	0,00	0,00	0,00
- Centrale del latte	0,00	0,00	0,00	0,00	0,00	0,00
- Distribuzione energia elettrica	0,00	0,00	0,00	0,00	0,00	0,00
- Teleriscaldamento	0,00	0,00	0,00	0,00	0,00	0,00
- Farmacie	0,00	0,00	0,00	0,00	0,00	0,00
- Altri servizi produttivi	0,00	0,00	0,00	0,00	0,00	0,00
TOTALE:	0,00	0,00	0,00	0,00	0,00	0,00
TOTALE GENERALE:	394.404,41	371.113,73	224.377,01	221.778,51	-1,16	-32,79

Relazione Conto Consuntivo 2016



Descrizione / Note Aggiuntive

Relazione Conto Consuntivo 2016

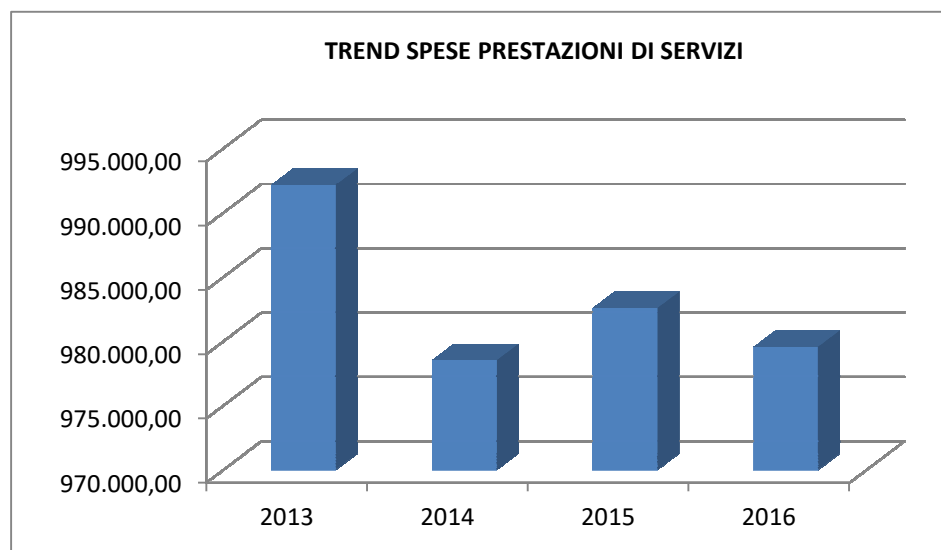
ANALISI SPESE x FUNZIONI / SERVIZI DAL 2013 AL 2016

Analisi Spese PRESTAZIONI DI SERVIZI (Situazione su Impegnato)						
Conto del bilancio	2013	2014	2015	2016	% Scost. 2016/2015	% Scost. 2016/(Media 2013-2014- 2015)
=====	Prestazioni di servizi	Prestazioni di servizi	Prestazioni di servizi	Prestazioni di servizi	Prestazioni di servizi	Prestazioni di servizi
FUNZIONI E SERVIZI						
FUNZ. GEN. DI AMMINISTRAZIONE, DI GESTIONE E DI CONTROLLO						
- Organi istituzionali, partecipazioni e decentramento	24.412,66	22.573,13	17.606,90	16.749,74	-4,87	-22,21
- Segreteria generale, personale e organizzazione	119.172,61	118.518,75	140.988,14	143.504,21	1,78	13,69
- Gestione economica, finanziaria, programmazione, provveditorato e controllo di gestione	0,00	0,00	0,00	0,00	0,00	0,00
- Gestione delle entrate tributarie e servizi fiscali	11.953,62	18.000,00	14.615,74	27.903,84	90,92	87,82
- Gestione dei beni demaniali e patrimoniali	21.307,30	20.581,90	9.750,22	13.907,26	42,64	-19,21
- Ufficio tecnico	0,00	500,00	0,00	1.000,00	0,00	500,00
- Anagrafe, stato civile, elettorale, leva e servizio statistico	1.400,00	1.453,00	1.244,00	6.344,00	409,97	364,54
- Altri servizi generali	0,00	0,00	0,00	0,00	0,00	0,00
TOTALE:	178.246,19	181.626,78	184.205,00	209.409,05	13,68	15,47
FUNZ. RELATIVE ALLA GIUSTIZIA						
- Uffici giudiziari	0,00	0,00	0,00	0,00	0,00	0,00
- Casa circondariale e altri servizi	0,00	0,00	0,00	0,00	0,00	0,00
TOTALE:	0,00	0,00	0,00	0,00	0,00	0,00
FUNZ. DI POLIZIA LOCALE						
- Polizia municipale	1.954,58	1.901,54	1.974,10	800,00	-59,48	-58,84
- Polizia commerciale	0,00	0,00	0,00	0,00	0,00	0,00
- Polizia amministrativa	0,00	0,00	0,00	0,00	0,00	0,00
TOTALE:	1.954,58	1.901,54	1.974,10	800,00	-59,48	-58,84
FUNZ. DI ISTRUZIONE PUBBLICA						
- Scuola materna	2.366,48	1.390,05	2.188,40	7.258,13	231,66	266,27
- Istruzione elementare	13.720,53	13.844,93	37.379,96	41.762,15	11,72	92,91
- Istruzione media	16.973,35	16.886,06	62.082,36	66.113,10	6,49	106,73
- Istruzione secondaria superiore	0,00	0,00	0,00	0,00	0,00	0,00
- Assistenza scolastica, trasporto, refezione e altri servizi	42.571,33	58.330,19	44.842,87	40.493,08	-9,70	-16,65
TOTALE:	75.631,69	90.451,23	146.493,59	155.626,46	6,23	49,36
FUNZ. RELATIVE ALLA CULTURA ED AI BENI CULTURALI						
- Biblioteche, musei e pinacoteche	1.000,00	0,00	0,00	0,00	0,00	-100,00
- Teatri, attività culturali e servizi diversi nel settore culturale	2.952,00	1.127,16	131,00	708,80	441,07	-49,49
TOTALE:	3.952,00	1.127,16	131,00	708,80	441,07	-59,19
FUNZ. NEL SETTORE SPORTIVO E RICREATIVO						
- Piscine comunali	0,00	0,00	0,00	0,00	0,00	0,00
- Stadio comunale, palazzo dello sport ed altri impianti	11.833,15	15.000,00	31.402,57	31.934,19	1,69	64,51
- Manifestazioni diverse nel settore sportivo e ricreativo	0,00	0,00	0,00	0,00	0,00	0,00
TOTALE:	11.833,15	15.000,00	31.402,57	31.934,19	1,69	64,51
FUNZ. NEL CAMPO DEL TURISMO						
- Servizi turistici	0,00	0,00	0,00	0,00	0,00	0,00
- Manifestazioni turistiche	0,00	0,00	0,00	0,00	0,00	0,00
TOTALE:	0,00	0,00	0,00	0,00	0,00	0,00
FUNZ. NEL CAMPO DELLA VIABILITA' E DEI TRASPORTI						
- Viabilità, circolazione stradale e servizi connessi	29.604,41	22.395,07	47.243,20	28.876,87	-38,88	-12,71

Relazione Conto Consuntivo 2016

- Illuminazione pubblica e servizi connessi	122.670,00	124.000,00	114.866,10	107.065,29	-6,79	-11,16
- Trasporti pubblici locali e servizi connessi	0,00	0,00	0,00	0,00	0,00	0,00
TOTALE:	152.274,41	146.395,07	162.109,30	135.942,16	-16,14	-11,49
FUNZ. RIGUARDANTI LA GESTIONE DEL TERRITORIO E AMBIENTE						
- Urbanistica e gestione del territorio	0,00	0,00	0,00	0,00	0,00	0,00
- Edilizia residenziale pubblica locale e piani di edilizia economico-popolare	0,00	0,00	0,00	0,00	0,00	0,00
- Servizio di protezione civile	0,00	0,00	0,00	0,00	0,00	0,00
- Servizio idrico integrato	0,00	0,00	0,00	0,00	0,00	0,00
- Servizio smaltimento rifiuti	530.227,00	511.000,00	412.554,75	407.896,25	-1,13	-15,83
- Parchi e servizi per la tutela ambientale del verde, altri servizi relativi al territorio ed all'ambiente	0,00	0,00	0,00	0,00	0,00	0,00
TOTALE:	530.227,00	511.000,00	412.554,75	407.896,25	-1,13	-15,83
FUNZ. NEL SETTORE SOCIALE						
- Asili nido, servizi per l'infanzia e per i minori	35.907,01	16.288,20	30.290,51	23.394,66	-22,77	-14,91
- Servizi di prevenzione e riabilitazione	0,00	0,00	0,00	0,00	0,00	0,00
- Strutture residenziali e di ricovero per anziani	0,00	0,00	0,00	0,00	0,00	0,00
- Assistenza, beneficenza pubblica e servizi diversi alla persona	1.193,65	2.000,00	2.000,00	1.997,92	-0,10	15,41
- Servizio necroscopico e cimiteriale	940,70	12.746,00	11.433,71	11.848,95	3,63	41,51
TOTALE:	38.041,36	31.034,20	43.724,22	37.241,53	-14,83	-0,95
FUNZ. NEL CAMPO DELLO SVILUPPO ECONOMICO						
- Affissioni e pubblicità	0,00	0,00	0,00	0,00	0,00	0,00
- Fiere, mercati e servizi connessi	0,00	0,00	0,00	0,00	0,00	0,00
- Mattatoio e servizi connessi	0,00	0,00	0,00	0,00	0,00	0,00
- Servizi relativi all'industria	0,00	0,00	0,00	0,00	0,00	0,00
- Servizi relativi al commercio	0,00	0,00	0,00	0,00	0,00	0,00
- Servizi relativi all'artigianato	0,00	0,00	0,00	0,00	0,00	0,00
- Servizi relativi all'agricoltura	0,00	0,00	0,00	0,00	0,00	0,00
TOTALE:	0,00	0,00	0,00	0,00	0,00	0,00
FUNZ. RELATIVE A SERVIZI PRODUTTIVI						
- Distribuzione gas	0,00	0,00	0,00	0,00	0,00	0,00
- Centrale del latte	0,00	0,00	0,00	0,00	0,00	0,00
- Distribuzione energia elettrica	0,00	0,00	0,00	0,00	0,00	0,00
- Teleriscaldamento	0,00	0,00	0,00	0,00	0,00	0,00
- Farmacie	0,00	0,00	0,00	0,00	0,00	0,00
- Altri servizi produttivi	0,00	0,00	0,00	0,00	0,00	0,00
TOTALE:	0,00	0,00	0,00	0,00	0,00	0,00
TOTALE GENERALE:	992.160,38	978.535,98	982.594,53	979.558,44	-0,31	-0,49

Relazione Conto Consuntivo 2016



Descrizione / Note Aggiuntive

Relazione Conto Consuntivo 2016

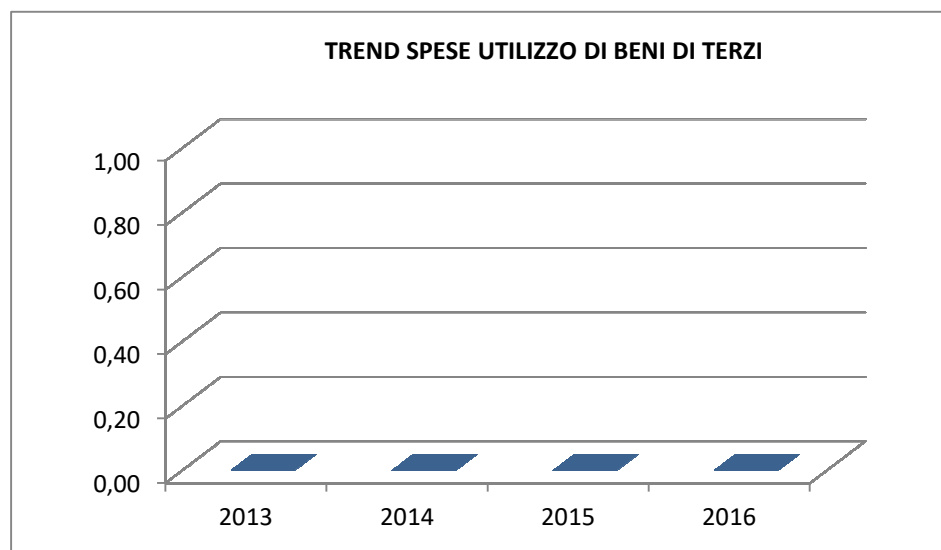
ANALISI SPESE x FUNZIONI / SERVIZI DAL 2013 AL 2016

Analisi Spese UTILIZZO DI BENI DI TERZI (Situazione su Impegnato)						
Conto del bilancio	2013	2014	2015	2016	% Scost. 2016/2015	% Scost. 2016/(Media 2013-2014- 2015)
=====	Utilizzo di beni di terzi	Utilizzo di beni di terzi	Utilizzo di beni di terzi	Utilizzo di beni di terzi	Utilizzo di beni di terzi	Utilizzo di beni di terzi
FUNZIONI E SERVIZI						
FUNZ. GEN. DI AMMINISTRAZIONE, DI GESTIONE E DI CONTROLLO						
- Organi istituzionali, partecipazioni e decentramento	0,00	0,00	0,00	0,00	0,00	0,00
- Segreteria generale, personale e organizzazione	0,00	0,00	0,00	0,00	0,00	0,00
- Gestione economica, finanziaria, programmazione, provveditorato e controllo di gestione	0,00	0,00	0,00	0,00	0,00	0,00
- Gestione delle entrate tributarie e servizi fiscali	0,00	0,00	0,00	0,00	0,00	0,00
- Gestione dei beni demaniali e patrimoniali	0,00	0,00	0,00	0,00	0,00	0,00
- Ufficio tecnico	0,00	0,00	0,00	0,00	0,00	0,00
- Anagrafe, stato civile, elettorale, leva e servizio statistico	0,00	0,00	0,00	0,00	0,00	0,00
- Altri servizi generali	0,00	0,00	0,00	0,00	0,00	0,00
TOTALE:	0,00	0,00	0,00	0,00	0,00	0,00
FUNZ. RELATIVE ALLA GIUSTIZIA						
- Uffici giudiziari	0,00	0,00	0,00	0,00	0,00	0,00
- Casa circondariale e altri servizi	0,00	0,00	0,00	0,00	0,00	0,00
TOTALE:	0,00	0,00	0,00	0,00	0,00	0,00
FUNZ. DI POLIZIA LOCALE						
- Polizia municipale	0,00	0,00	0,00	0,00	0,00	0,00
- Polizia commerciale	0,00	0,00	0,00	0,00	0,00	0,00
- Polizia amministrativa	0,00	0,00	0,00	0,00	0,00	0,00
TOTALE:	0,00	0,00	0,00	0,00	0,00	0,00
FUNZ. DI ISTRUZIONE PUBBLICA						
- Scuola materna	0,00	0,00	0,00	0,00	0,00	0,00
- Istruzione elementare	0,00	0,00	0,00	0,00	0,00	0,00
- Istruzione media	0,00	0,00	0,00	0,00	0,00	0,00
- Istruzione secondaria superiore	0,00	0,00	0,00	0,00	0,00	0,00
- Assistenza scolastica, trasporto, refezione e altri servizi	0,00	0,00	0,00	0,00	0,00	0,00
TOTALE:	0,00	0,00	0,00	0,00	0,00	0,00
FUNZ. RELATIVE ALLA CULTURA ED AI BENI CULTURALI						
- Biblioteche, musei e pinacoteche	0,00	0,00	0,00	0,00	0,00	0,00
- Teatri, attività culturali e servizi diversi nel settore culturale	0,00	0,00	0,00	0,00	0,00	0,00
TOTALE:	0,00	0,00	0,00	0,00	0,00	0,00
FUNZ. NEL SETTORE SPORTIVO E RICREATIVO						
- Piscine comunali	0,00	0,00	0,00	0,00	0,00	0,00
- Stadio comunale, palazzo dello sport ed altri impianti	0,00	0,00	0,00	0,00	0,00	0,00
- Manifestazioni diverse nel settore sportivo e ricreativo	0,00	0,00	0,00	0,00	0,00	0,00
TOTALE:	0,00	0,00	0,00	0,00	0,00	0,00
FUNZ. NEL CAMPO DEL TURISMO						
- Servizi turistici	0,00	0,00	0,00	0,00	0,00	0,00
- Manifestazioni turistiche	0,00	0,00	0,00	0,00	0,00	0,00
TOTALE:	0,00	0,00	0,00	0,00	0,00	0,00
FUNZ. NEL CAMPO DELLA VIABILITA' E DEI TRASPORTI						
- Viabilità, circolazione stradale e servizi connessi	0,00	0,00	0,00	0,00	0,00	0,00

Relazione Conto Consuntivo 2016

- Illuminazione pubblica e servizi connessi	0,00	0,00	0,00	0,00	0,00	0,00
- Trasporti pubblici locali e servizi connessi	0,00	0,00	0,00	0,00	0,00	0,00
TOTALE:	0,00	0,00	0,00	0,00	0,00	0,00
FUNZ. RIGUARDANTI LA GESTIONE DEL TERRITORIO E AMBIENTE						
- Urbanistica e gestione del territorio	0,00	0,00	0,00	0,00	0,00	0,00
- Edilizia residenziale pubblica locale e piani di edilizia economico-popolare	0,00	0,00	0,00	0,00	0,00	0,00
- Servizio di protezione civile	0,00	0,00	0,00	0,00	0,00	0,00
- Servizio idrico integrato	0,00	0,00	0,00	0,00	0,00	0,00
- Servizio smaltimento rifiuti	0,00	0,00	0,00	0,00	0,00	0,00
- Parchi e servizi per la tutela ambientale del verde, altri servizi relativi al territorio ed all'ambiente	0,00	0,00	0,00	0,00	0,00	0,00
TOTALE:	0,00	0,00	0,00	0,00	0,00	0,00
FUNZ. NEL SETTORE SOCIALE						
- Asili nido, servizi per l'infanzia e per i minori	0,00	0,00	0,00	0,00	0,00	0,00
- Servizi di prevenzione e riabilitazione	0,00	0,00	0,00	0,00	0,00	0,00
- Strutture residenziali e di ricovero per anziani	0,00	0,00	0,00	0,00	0,00	0,00
- Assistenza, beneficenza pubblica e servizi diversi alla persona	0,00	0,00	0,00	0,00	0,00	0,00
- Servizio necroscopico e cimiteriale	0,00	0,00	0,00	0,00	0,00	0,00
TOTALE:	0,00	0,00	0,00	0,00	0,00	0,00
FUNZ. NEL CAMPO DELLO SVILUPPO ECONOMICO						
- Affissioni e pubblicità	0,00	0,00	0,00	0,00	0,00	0,00
- Fiere, mercati e servizi connessi	0,00	0,00	0,00	0,00	0,00	0,00
- Mattatoio e servizi connessi	0,00	0,00	0,00	0,00	0,00	0,00
- Servizi relativi all'industria	0,00	0,00	0,00	0,00	0,00	0,00
- Servizi relativi al commercio	0,00	0,00	0,00	0,00	0,00	0,00
- Servizi relativi all'artigianato	0,00	0,00	0,00	0,00	0,00	0,00
- Servizi relativi all'agricoltura	0,00	0,00	0,00	0,00	0,00	0,00
TOTALE:	0,00	0,00	0,00	0,00	0,00	0,00
FUNZ. RELATIVE A SERVIZI PRODUTTIVI						
- Distribuzione gas	0,00	0,00	0,00	0,00	0,00	0,00
- Centrale del latte	0,00	0,00	0,00	0,00	0,00	0,00
- Distribuzione energia elettrica	0,00	0,00	0,00	0,00	0,00	0,00
- Teleriscaldamento	0,00	0,00	0,00	0,00	0,00	0,00
- Farmacie	0,00	0,00	0,00	0,00	0,00	0,00
- Altri servizi produttivi	0,00	0,00	0,00	0,00	0,00	0,00
TOTALE:	0,00	0,00	0,00	0,00	0,00	0,00
TOTALE GENERALE:	0,00	0,00	0,00	0,00	0,00	0,00

Relazione Conto Consuntivo 2016



Descrizione / Note Aggiuntive

ANALISI SPESE x FUNZIONI / SERVIZI

ANALISI SPESA PERSONALE						
Conto del bilancio	2002	2003	2004	2005	% SCOST. 2005/2004	%SCOST. 2005/2002
=====	Personale	Personale	Personale	Personale	Personale	Personale
FUNZIONI E SERVIZI						
FUNZ. GEN. DI AMMINISTRAZIONE, DI GESTIONE E DI CONTROLLO						
- Organi istituzionali, partecipazioni e decentramento						
- Segreteria generale, personale e organizzazione						
- Gestione economica, finanziaria, programmazione, provveditorato e controllo di gestione						
- Gestione delle entrate tributarie e servizi fiscali						
- Gestione dei beni demaniali e patrimoniali						
- Ufficio tecnico						
- Anagrafe, stato civile, elettorale, leva e servizio statistico						
- Altri servizi generali						
TOTALE:						
FUNZ. RELATIVE ALLA GIUSTIZIA						
- Uffici giudiziari						
- Casa circondariale e altri servizi						
TOTALE:						
FUNZ. DI POLIZIA LOCALE						
- Polizia municipale						
- Polizia commerciale						
- Polizia amministrativa						
TOTALE:						
FUNZ. DI ISTRUZIONE PUBBLICA						
- Scuola materna						
- Istruzione elementare						
- Istruzione media						
- Istruzione secondaria superiore						
- Assistenza scolastica, trasporto, refezione e altri servizi						
TOTALE:						
FUNZ. RELATIVE ALLA CULTURA ED AI BENI CULTURALI						
- Biblioteche, musei e pinacoteche						
- Teatri, attività culturali e servizi diversi nel settore culturale						
TOTALE:						
FUNZ. NEL SETTORE SPORTIVO E RICREATIVO						
- Piscine comunali						
- Stadio comunale, palazzo dello sport ed altri impianti						
- Manifestazioni diverse nel settore sportivo e ricreativo						
TOTALE:						
FUNZ. NEL CAMPO DEL TURISMO						
- Servizi turistici						
- Manifestazioni turistiche						
TOTALE:						
FUNZ. NEL CAMPO DELLA VIABILITA' E DEI TRASPORTI						
- Viabilità, circolazione stradale e servizi connessi						
- Illuminazione pubblica e servizi connessi						
- Trasporti pubblici locali e servizi connessi						

TOTALE:					
FUNZ. RIGUARDANTI LA GESTIONE DEL TERRITORIO E AMBIENTE					
- Urbanistica e gestione del territorio					
- Edilizia residenziale pubblica locale e piani di edilizia economico-popolare					
- Servizio di protezione civile					
- Servizio idrico integrato					
- Servizio smaltimento rifiuti					
- Parchi e servizi per la tutela ambientale del verde, altri servizi relativi al territorio ed all'ambiente					
TOTALE:					
FUNZ. NEL SETTORE SOCIALE					
- Asili nido, servizi per l'infanzia e per i minori					
- Servizi di prevenzione e riabilitazione					
- Strutture residenziali e di ricovero per anziani					
- Assistenza, beneficenza pubblica e servizi diversi alla persona					
- Servizio necroscopico e cimiteriale					
TOTALE:					
FUNZ. NEL CAMPO DELLO SVILUPPO ECONOMICO					
- Affissioni e pubblicità					
- Fiere, mercati e servizi connessi					
- Mattatoio e servizi connessi					
- Servizi relativi all'industria					
- Servizi relativi al commercio					
- Servizi relativi all'artigianato					
- Servizi relativi all'agricoltura					
TOTALE:					
FUNZ. RELATIVE A SERVIZI PRODUTTIVI					
- Distribuzione gas					
- Centrale del latte					
- Distribuzione energia elettrica					
- Teleriscaldamento					
- Farmacie					
- Altri servizi produttivi					
TOTALE:					
TOTALE GENERALE:					

Descrizione / Note Aggiuntive

Relazione Conto Consuntivo 2016

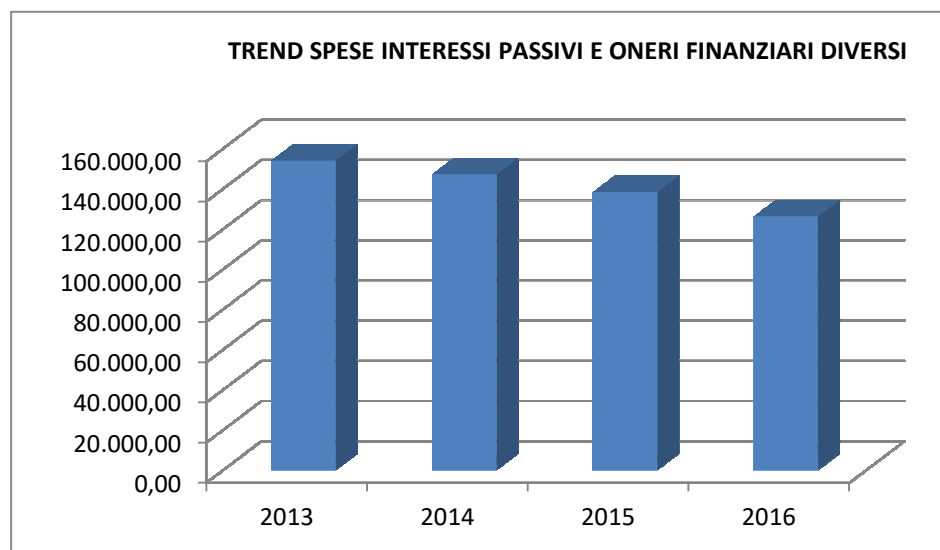
ANALISI SPESE x FUNZIONI / SERVIZI DAL 2013 AL 2016

Analisi Spese INTERESSI PASSIVI E ONERI FINANZIARI DIVERSI (Situazione su Impegnato)						
Conto del bilancio	2013	2014	2015	2016	% Scost. 2016/2015	% Scost. 2016/(Media 2013-2014-2015)
FUNZIONI E SERVIZI	Interessi passivi e oneri finanziari diversi	Interessi passivi e oneri finanziari diversi	Interessi passivi e oneri finanziari diversi	Interessi passivi e oneri finanziari diversi	Interessi passivi e oneri finanziari diversi	Interessi passivi e oneri finanziari diversi
FUNZ. GEN. DI AMMINISTRAZIONE, DI GESTIONE E DI CONTROLLO						
- Organi istituzionali, partecipazioni e decentramento	0,00	0,00	0,00	0,00	0,00	0,00
- Segreteria generale, personale e organizzazione	33.289,80	31.560,00	25.503,77	22.329,56	-12,45	-25,86
- Gestione economica, finanziaria, programmazione, provveditorato e controllo di gestione	0,00	410,53	17,04	0,00	-100,00	-100,00
- Gestione delle entrate tributarie e servizi fiscali	0,00	0,00	0,00	0,00	0,00	0,00
- Gestione dei beni demaniali e patrimoniali	5.466,40	4.320,00	4.042,70	3.751,48	-7,20	-18,62
- Ufficio tecnico	0,00	0,00	0,00	0,00	0,00	0,00
- Anagrafe, stato civile, elettorale, leva e servizio statistico	0,00	0,00	0,00	0,00	0,00	0,00
- Altri servizi generali	68,26	0,00	0,00	0,00	0,00	-100,00
TOTALE:	38.824,46	36.290,53	29.563,51	26.081,04	-11,78	-25,25
FUNZ. RELATIVE ALLA GIUSTIZIA						
- Uffici giudiziari	0,00	0,00	0,00	0,00	0,00	0,00
- Casa circondariale e altri servizi	0,00	0,00	0,00	0,00	0,00	0,00
TOTALE:	0,00	0,00	0,00	0,00	0,00	0,00
FUNZ. DI POLIZIA LOCALE						
- Polizia municipale	0,00	0,00	0,00	0,00	0,00	0,00
- Polizia commerciale	0,00	0,00	0,00	0,00	0,00	0,00
- Polizia amministrativa	0,00	0,00	0,00	0,00	0,00	0,00
TOTALE:	0,00	0,00	0,00	0,00	0,00	0,00
FUNZ. DI ISTRUZIONE PUBBLICA						
- Scuola materna	0,00	0,00	0,00	0,00	0,00	0,00
- Istruzione elementare	3.922,45	3.750,00	3.355,53	2.993,29	-10,80	-18,57
- Istruzione media	3.189,50	3.110,00	3.022,77	2.788,21	-7,76	-10,27
- Istruzione secondaria superiore	0,00	0,00	0,00	0,00	0,00	0,00
- Assistenza scolastica, trasporto, refezione e altri servizi	2.969,70	2.795,00	2.619,95	2.078,51	-20,67	-25,63
TOTALE:	10.081,65	9.655,00	8.998,25	7.860,01	-12,65	-17,94
FUNZ. RELATIVE ALLA CULTURA ED AI BENI CULTURALI						
- Biblioteche, musei e pinacoteche	0,00	0,00	0,00	0,00	0,00	0,00
- Teatri, attività culturali e servizi diversi nel settore culturale	0,00	0,00	0,00	0,00	0,00	0,00
TOTALE:	0,00	0,00	0,00	0,00	0,00	0,00
FUNZ. NEL SETTORE SPORTIVO E RICREATIVO						
- Piscine comunali	0,00	0,00	0,00	0,00	0,00	0,00
- Stadio comunale, palazzo dello sport ed altri impianti	5.664,90	5.753,29	4.919,99	4.899,94	-0,41	-10,03
- Manifestazioni diverse nel settore sportivo e ricreativo	0,00	0,00	0,00	0,00	0,00	0,00
TOTALE:	5.664,90	5.753,29	4.919,99	4.899,94	-0,41	-10,03
FUNZ. NEL CAMPO DEL TURISMO						
- Servizi turistici	0,00	0,00	0,00	0,00	0,00	0,00
- Manifestazioni turistiche	0,00	0,00	0,00	0,00	0,00	0,00
TOTALE:	0,00	0,00	0,00	0,00	0,00	0,00
FUNZ. NEL CAMPO DELLA VIABILITA' E DEI TRASPORTI						
- Viabilità, circolazione stradale e servizi	38.478,02	36.619,26	39.092,20	34.666,88	-11,32	-8,92

Relazione Conto Consuntivo 2016

connessi						
- Illuminazione pubblica e servizi connessi	0,00	0,00	0,00	0,00	0,00	0,00
- Trasporti pubblici locali e servizi connessi	0,00	0,00	0,00	0,00	0,00	0,00
TOTALE:	38.478,02	36.619,26	39.092,20	34.666,88	-11,32	-8,92
FUNZ. RIGUARDANTI LA GESTIONE DEL TERRITORIO E AMBIENTE						
- Urbanistica e gestione del territorio	0,00	0,00	0,00	0,00	0,00	0,00
- Edilizia residenziale pubblica locale e piani di edilizia economico-popolare	0,00	0,00	0,00	0,00	0,00	0,00
- Servizio di protezione civile	0,00	0,00	0,00	0,00	0,00	0,00
- Servizio idrico integrato	41.759,40	39.419,00	36.940,55	34.953,03	-5,38	-11,23
- Servizio smaltimento rifiuti	0,00	0,00	0,00	0,00	0,00	0,00
- Parchi e servizi per la tutela ambientale del verde, altri servizi relativi al territorio ed all'ambiente	0,00	0,00	0,00	0,00	0,00	0,00
TOTALE:	41.759,40	39.419,00	36.940,55	34.953,03	-5,38	-11,23
FUNZ. NEL SETTORE SOCIALE						
- Asili nido, servizi per l'infanzia e per i minori	0,00	0,00	0,00	0,00	0,00	0,00
- Servizi di prevenzione e riabilitazione	0,00	0,00	0,00	0,00	0,00	0,00
- Strutture residenziali e di ricovero per anziani	0,00	0,00	0,00	0,00	0,00	0,00
- Assistenza, beneficenza pubblica e servizi diversi alla persona	0,00	0,00	0,00	0,00	0,00	0,00
- Servizio necroscopico e cimiteriale	4.518,40	4.366,00	4.208,07	3.826,72	-9,06	-12,31
TOTALE:	4.518,40	4.366,00	4.208,07	3.826,72	-9,06	-12,31
FUNZ. NEL CAMPO DELLO SVILUPPO ECONOMICO						
- Affissioni e pubblicità	0,00	0,00	0,00	0,00	0,00	0,00
- Fiere, mercati e servizi connessi	14.564,07	14.442,68	14.011,10	13.326,80	-4,88	-7,06
- Mattatoio e servizi connessi	0,00	0,00	0,00	0,00	0,00	0,00
- Servizi relativi all'industria	0,00	0,00	0,00	0,00	0,00	0,00
- Servizi relativi al commercio	0,00	0,00	0,00	0,00	0,00	0,00
- Servizi relativi all'artigianato	0,00	0,00	0,00	0,00	0,00	0,00
- Servizi relativi all'agricoltura	0,00	0,00	0,00	0,00	0,00	0,00
TOTALE:	14.564,07	14.442,68	14.011,10	13.326,80	-4,88	-7,06
FUNZ. RELATIVE A SERVIZI PRODUTTIVI						
- Distribuzione gas	0,00	520,00	471,16	420,89	-10,67	27,39
- Centrale del latte	0,00	0,00	0,00	0,00	0,00	0,00
- Distribuzione energia elettrica	0,00	0,00	0,00	0,00	0,00	0,00
- Teleriscaldamento	0,00	0,00	0,00	0,00	0,00	0,00
- Farmacie	0,00	0,00	0,00	0,00	0,00	0,00
- Altri servizi produttivi	0,00	0,00	0,00	0,00	0,00	0,00
TOTALE:	0,00	520,00	471,16	420,89	-10,67	27,39
TOTALE GENERALE:	153.890,90	147.065,76	138.204,83	126.035,31	-8,81	-13,90

Relazione Conto Consuntivo 2016



Descrizione / Note Aggiuntive

Relazione Conto Consuntivo 2016

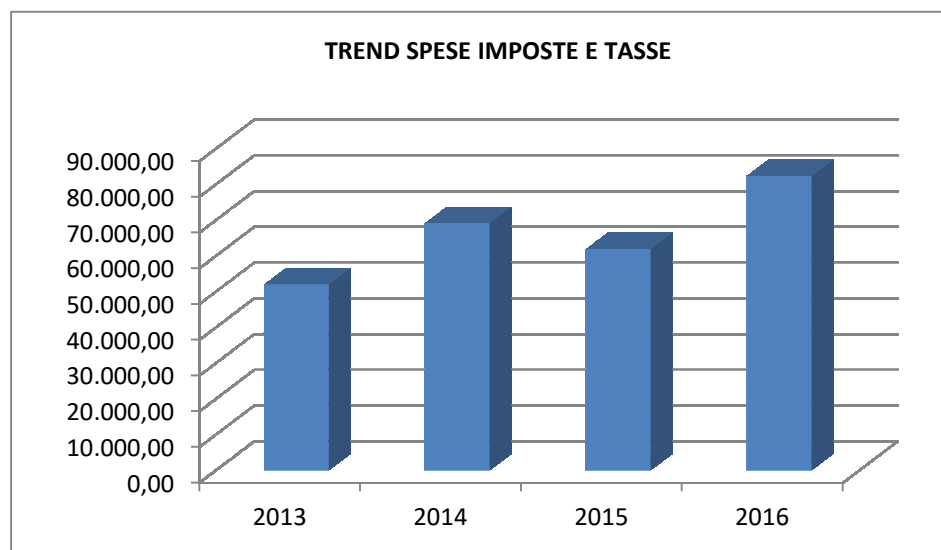
ANALISI SPESE x FUNZIONI / SERVIZI DAL 2013 AL 2016

Analisi Spese IMPOSTE E TASSE (Situazione su Impegnato)						
Conto del bilancio	2013	2014	2015	2016	% Scost. 2016/2015	% Scost. 2016/(Media 2013-2014- 2015)
=====	Imposte e Tasse	Imposte e Tasse	Imposte e Tasse	Imposte e Tasse	Imposte e Tasse	Imposte e Tasse
FUNZIONI E SERVIZI						
FUNZ. GEN. DI AMMINISTRAZIONE, DI GESTIONE E DI CONTROLLO						
- Organi istituzionali, partecipazioni e decentramento	1.137,57	1.682,69	1.092,20	1.066,66	-2,34	-18,21
- Segreteria generale, personale e organizzazione	11.796,72	12.460,58	11.865,33	11.331,08	-4,50	-5,89
- Gestione economica, finanziaria, programmazione, provveditorato e controllo di gestione	7.945,72	8.067,48	4.365,50	4.264,97	-2,30	-37,21
- Gestione delle entrate tributarie e servizi fiscali	0,00	0,00	0,00	14.436,63	0,00	0,00
- Gestione dei beni demaniali e patrimoniali	416,14	397,00	796,00	403,00	-49,37	-24,87
- Ufficio tecnico	6.669,56	6.953,70	6.582,15	7.000,00	6,35	3,93
- Anagrafe, stato civile, elettorale, leva e servizio statistico	4.018,58	3.976,76	3.898,90	4.000,00	2,59	0,89
- Altri servizi generali	0,00	0,00	0,00	230,33	0,00	0,00
TOTALE:	31.984,29	33.538,21	28.600,08	42.732,67	49,41	36,20
FUNZ. RELATIVE ALLA GIUSTIZIA						
- Uffici giudiziari	0,00	0,00	0,00	0,00	0,00	0,00
- Casa circondariale e altri servizi	0,00	0,00	0,00	0,00	0,00	0,00
TOTALE:	0,00	0,00	0,00	0,00	0,00	0,00
FUNZ. DI POLIZIA LOCALE						
- Polizia municipale	7.801,74	8.015,34	7.617,40	7.200,00	-5,48	-7,83
- Polizia commerciale	0,00	0,00	0,00	0,00	0,00	0,00
- Polizia amministrativa	0,00	0,00	0,00	0,00	0,00	0,00
TOTALE:	7.801,74	8.015,34	7.617,40	7.200,00	-5,48	-7,83
FUNZ. DI ISTRUZIONE PUBBLICA						
- Scuola materna	0,00	0,00	0,00	0,00	0,00	0,00
- Istruzione elementare	0,00	0,00	0,00	0,00	0,00	0,00
- Istruzione media	0,00	0,00	0,00	0,00	0,00	0,00
- Istruzione secondaria superiore	0,00	0,00	0,00	0,00	0,00	0,00
- Assistenza scolastica, trasporto, refezione e altri servizi	0,00	0,00	0,00	0,00	0,00	0,00
TOTALE:	0,00	0,00	0,00	0,00	0,00	0,00
FUNZ. RELATIVE ALLA CULTURA ED AI BENI CULTURALI						
- Biblioteche, musei e pinacoteche	0,00	0,00	0,00	0,00	0,00	0,00
- Teatri, attività culturali e servizi diversi nel settore culturale	0,00	0,00	0,00	0,00	0,00	0,00
TOTALE:	0,00	0,00	0,00	0,00	0,00	0,00
FUNZ. NEL SETTORE SPORTIVO E RICREATIVO						
- Piscine comunali	0,00	0,00	0,00	0,00	0,00	0,00
- Stadio comunale, palazzo dello sport ed altri impianti	0,00	0,00	0,00	0,00	0,00	0,00
- Manifestazioni diverse nel settore sportivo e ricreativo	0,00	0,00	0,00	0,00	0,00	0,00
TOTALE:	0,00	0,00	0,00	0,00	0,00	0,00
FUNZ. NEL CAMPO DEL TURISMO						
- Servizi turistici	0,00	0,00	0,00	0,00	0,00	0,00
- Manifestazioni turistiche	0,00	0,00	0,00	0,00	0,00	0,00
TOTALE:	0,00	0,00	0,00	0,00	0,00	0,00
FUNZ. NEL CAMPO DELLA VIABILITA' E DEI TRASPORTI						
- Viabilità, circolazione stradale e servizi connessi	5.745,67	6.269,85	5.456,44	5.500,00	0,80	-5,56

Relazione Conto Consuntivo 2016

- Illuminazione pubblica e servizi connessi	0,00	0,00	0,00	0,00	0,00	0,00
- Trasporti pubblici locali e servizi connessi	0,00	0,00	0,00	0,00	0,00	0,00
TOTALE:	5.745,67	6.269,85	5.456,44	5.500,00	0,80	-5,56
FUNZ. RIGUARDANTI LA GESTIONE DEL TERRITORIO E AMBIENTE						
- Urbanistica e gestione del territorio	0,00	0,00	0,00	0,00	0,00	0,00
- Edilizia residenziale pubblica locale e piani di edilizia economico-popolare	0,00	0,00	0,00	0,00	0,00	0,00
- Servizio di protezione civile	0,00	0,00	0,00	0,00	0,00	0,00
- Servizio idrico integrato	0,00	14.740,29	15.000,00	22.840,83	52,27	130,40
- Servizio smaltimento rifiuti	0,00	0,00	0,00	0,00	0,00	0,00
- Parchi e servizi per la tutela ambientale del verde, altri servizi relativi al territorio ed all'ambiente	0,00	0,00	0,00	0,00	0,00	0,00
TOTALE:	0,00	14.740,29	15.000,00	22.840,83	52,27	130,40
FUNZ. NEL SETTORE SOCIALE						
- Asili nido, servizi per l'infanzia e per i minori	4.600,00	4.594,25	3.557,08	4.000,00	12,45	-5,89
- Servizi di prevenzione e riabilitazione	0,00	0,00	0,00	0,00	0,00	0,00
- Strutture residenziali e di ricovero per anziani	0,00	0,00	0,00	0,00	0,00	0,00
- Assistenza, beneficenza pubblica e servizi diversi alla persona	0,00	0,00	0,00	0,00	0,00	0,00
- Servizio necroscopico e cimiteriale	1.776,94	1.898,20	1.587,65	0,00	-100,00	-100,00
TOTALE:	6.376,94	6.492,45	5.144,73	4.000,00	-22,25	-33,39
FUNZ. NEL CAMPO DELLO SVILUPPO ECONOMICO						
- Affissioni e pubblicità	0,00	0,00	0,00	0,00	0,00	0,00
- Fiere, mercati e servizi connessi	0,00	0,00	0,00	0,00	0,00	0,00
- Mattatoio e servizi connessi	0,00	0,00	0,00	0,00	0,00	0,00
- Servizi relativi all'industria	0,00	0,00	0,00	0,00	0,00	0,00
- Servizi relativi al commercio	0,00	0,00	0,00	0,00	0,00	0,00
- Servizi relativi all'artigianato	0,00	0,00	0,00	0,00	0,00	0,00
- Servizi relativi all'agricoltura	0,00	0,00	0,00	0,00	0,00	0,00
TOTALE:	0,00	0,00	0,00	0,00	0,00	0,00
FUNZ. RELATIVE A SERVIZI PRODUTTIVI						
- Distribuzione gas	0,00	0,00	0,00	0,00	0,00	0,00
- Centrale del latte	0,00	0,00	0,00	0,00	0,00	0,00
- Distribuzione energia elettrica	0,00	0,00	0,00	0,00	0,00	0,00
- Teleriscaldamento	0,00	0,00	0,00	0,00	0,00	0,00
- Farmacie	0,00	0,00	0,00	0,00	0,00	0,00
- Altri servizi produttivi	0,00	0,00	0,00	0,00	0,00	0,00
TOTALE:	0,00	0,00	0,00	0,00	0,00	0,00
TOTALE GENERALE:	51.908,64	69.056,14	61.818,65	82.273,50	33,09	35,03

Relazione Conto Consuntivo 2016



Descrizione / Note Aggiuntive

Relazione Conto Consuntivo 2016

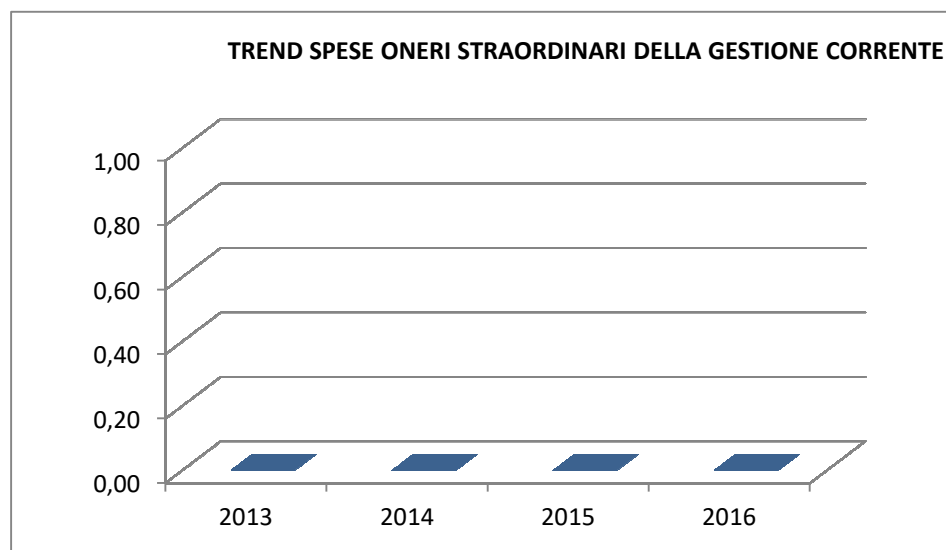
ANALISI SPESE x FUNZIONI / SERVIZI DAL 2013 AL 2016

Analisi Spese ONERI STRAORDINARI DELLA GESTIONE CORRENTE (Situazione su Impegnato)						
Conto del bilancio	2013	2014	2015	2016	% Scost. 2016/2015	% Scost. 2016/(Media 2013-2014- 2015)
FUNZIONI E SERVIZI	Oneri straordinari della gestione corrente	Oneri straordinari della gestione corrente	Oneri straordinari della gestione corrente	Oneri straordinari della gestione corrente	Oneri straordinari della gestione corrente	Oneri straordinari della gestione corrente
FUNZ. GEN. DI AMMINISTRAZIONE, DI GESTIONE E DI CONTROLLO						
- Organi istituzionali, partecipazioni e decentramento	0,00	0,00	0,00	0,00	0,00	0,00
- Segreteria generale, personale e organizzazione	0,00	0,00	0,00	0,00	0,00	0,00
- Gestione economica, finanziaria, programmazione, provveditorato e controllo di gestione	0,00	0,00	0,00	0,00	0,00	0,00
- Gestione delle entrate tributarie e servizi fiscali	0,00	0,00	0,00	0,00	0,00	0,00
- Gestione dei beni demaniali e patrimoniali	0,00	0,00	0,00	0,00	0,00	0,00
- Ufficio tecnico	0,00	0,00	0,00	0,00	0,00	0,00
- Anagrafe, stato civile, elettorale, leva e servizio statistico	0,00	0,00	0,00	0,00	0,00	0,00
- Altri servizi generali	0,00	0,00	0,00	0,00	0,00	0,00
TOTALE:	0,00	0,00	0,00	0,00	0,00	0,00
FUNZ. RELATIVE ALLA GIUSTIZIA						
- Uffici giudiziari	0,00	0,00	0,00	0,00	0,00	0,00
- Casa circondariale e altri servizi	0,00	0,00	0,00	0,00	0,00	0,00
TOTALE:	0,00	0,00	0,00	0,00	0,00	0,00
FUNZ. DI POLIZIA LOCALE						
- Polizia municipale	0,00	0,00	0,00	0,00	0,00	0,00
- Polizia commerciale	0,00	0,00	0,00	0,00	0,00	0,00
- Polizia amministrativa	0,00	0,00	0,00	0,00	0,00	0,00
TOTALE:	0,00	0,00	0,00	0,00	0,00	0,00
FUNZ. DI ISTRUZIONE PUBBLICA						
- Scuola materna	0,00	0,00	0,00	0,00	0,00	0,00
- Istruzione elementare	0,00	0,00	0,00	0,00	0,00	0,00
- Istruzione media	0,00	0,00	0,00	0,00	0,00	0,00
- Istruzione secondaria superiore	0,00	0,00	0,00	0,00	0,00	0,00
- Assistenza scolastica, trasporto, refezione e altri servizi	0,00	0,00	0,00	0,00	0,00	0,00
TOTALE:	0,00	0,00	0,00	0,00	0,00	0,00
FUNZ. RELATIVE ALLA CULTURA ED AI BENI CULTURALI						
- Biblioteche, musei e pinacoteche	0,00	0,00	0,00	0,00	0,00	0,00
- Teatri, attività culturali e servizi diversi nel settore culturale	0,00	0,00	0,00	0,00	0,00	0,00
TOTALE:	0,00	0,00	0,00	0,00	0,00	0,00
FUNZ. NEL SETTORE SPORTIVO E RICREATIVO						
- Piscine comunali	0,00	0,00	0,00	0,00	0,00	0,00
- Stadio comunale, palazzo dello sport ed altri impianti	0,00	0,00	0,00	0,00	0,00	0,00
- Manifestazioni diverse nel settore sportivo e ricreativo	0,00	0,00	0,00	0,00	0,00	0,00
TOTALE:	0,00	0,00	0,00	0,00	0,00	0,00
FUNZ. NEL CAMPO DEL TURISMO						
- Servizi turistici	0,00	0,00	0,00	0,00	0,00	0,00
- Manifestazioni turistiche	0,00	0,00	0,00	0,00	0,00	0,00
TOTALE:	0,00	0,00	0,00	0,00	0,00	0,00
FUNZ. NEL CAMPO DELLA VIABILITA' E DEI TRASPORTI						
- Viabilità, circolazione stradale e servizi	0,00	0,00	0,00	0,00	0,00	0,00

Relazione Conto Consuntivo 2016

connessi						
- Illuminazione pubblica e servizi connessi	0,00	0,00	0,00	0,00	0,00	0,00
- Trasporti pubblici locali e servizi connessi	0,00	0,00	0,00	0,00	0,00	0,00
TOTALE:	0,00	0,00	0,00	0,00	0,00	0,00
FUNZ. RIGUARDANTI LA GESTIONE DEL TERRITORIO E AMBIENTE						
- Urbanistica e gestione del territorio	0,00	0,00	0,00	0,00	0,00	0,00
- Edilizia residenziale pubblica locale e piani di edilizia economico-popolare	0,00	0,00	0,00	0,00	0,00	0,00
- Servizio di protezione civile	0,00	0,00	0,00	0,00	0,00	0,00
- Servizio idrico integrato	0,00	0,00	0,00	0,00	0,00	0,00
- Servizio smaltimento rifiuti	0,00	0,00	0,00	0,00	0,00	0,00
- Parchi e servizi per la tutela ambientale del verde, altri servizi relativi al territorio ed all'ambiente	0,00	0,00	0,00	0,00	0,00	0,00
TOTALE:	0,00	0,00	0,00	0,00	0,00	0,00
FUNZ. NEL SETTORE SOCIALE						
- Asili nido, servizi per l'infanzia e per i minori	0,00	0,00	0,00	0,00	0,00	0,00
- Servizi di prevenzione e riabilitazione	0,00	0,00	0,00	0,00	0,00	0,00
- Strutture residenziali e di ricovero per anziani	0,00	0,00	0,00	0,00	0,00	0,00
- Assistenza, beneficenza pubblica e servizi diversi alla persona	0,00	0,00	0,00	0,00	0,00	0,00
- Servizio necroscopico e cimiteriale	0,00	0,00	0,00	0,00	0,00	0,00
TOTALE:	0,00	0,00	0,00	0,00	0,00	0,00
FUNZ. NEL CAMPO DELLO SVILUPPO ECONOMICO						
- Affissioni e pubblicità	0,00	0,00	0,00	0,00	0,00	0,00
- Fiere, mercati e servizi connessi	0,00	0,00	0,00	0,00	0,00	0,00
- Mattatoio e servizi connessi	0,00	0,00	0,00	0,00	0,00	0,00
- Servizi relativi all'industria	0,00	0,00	0,00	0,00	0,00	0,00
- Servizi relativi al commercio	0,00	0,00	0,00	0,00	0,00	0,00
- Servizi relativi all'artigianato	0,00	0,00	0,00	0,00	0,00	0,00
- Servizi relativi all'agricoltura	0,00	0,00	0,00	0,00	0,00	0,00
TOTALE:	0,00	0,00	0,00	0,00	0,00	0,00
FUNZ. RELATIVE A SERVIZI PRODUTTIVI						
- Distribuzione gas	0,00	0,00	0,00	0,00	0,00	0,00
- Centrale del latte	0,00	0,00	0,00	0,00	0,00	0,00
- Distribuzione energia elettrica	0,00	0,00	0,00	0,00	0,00	0,00
- Teleriscaldamento	0,00	0,00	0,00	0,00	0,00	0,00
- Farmacie	0,00	0,00	0,00	0,00	0,00	0,00
- Altri servizi produttivi	0,00	0,00	0,00	0,00	0,00	0,00
TOTALE:	0,00	0,00	0,00	0,00	0,00	0,00
TOTALE GENERALE:	0,00	0,00	0,00	0,00	0,00	0,00

Relazione Conto Consuntivo 2016



Descrizione / Note Aggiuntive

Relazione Conto Consuntivo 2016

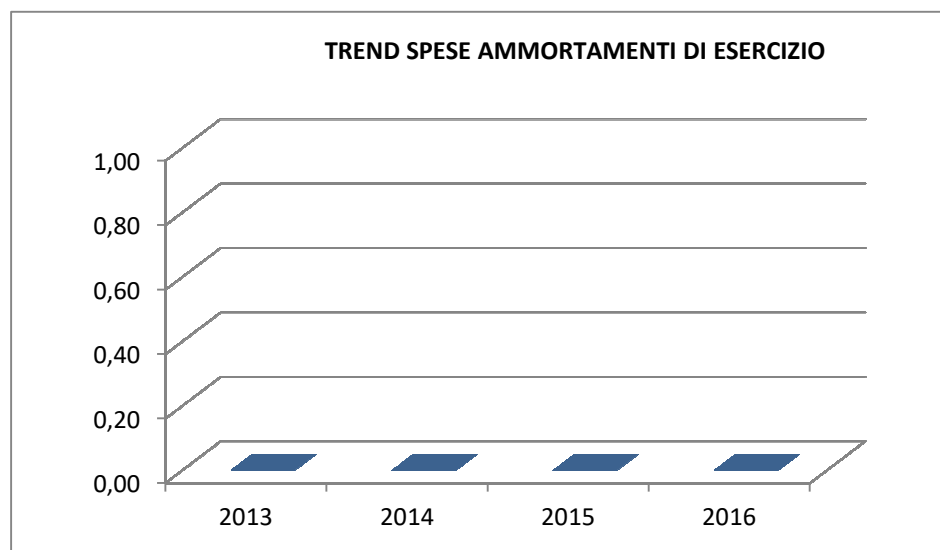
ANALISI SPESE x FUNZIONI / SERVIZI DAL 2013 AL 2016

Analisi Spese AMMORTAMENTI DI ESERCIZIO (Situazione su Impegnato)						
Conto del bilancio	2013	2014	2015	2016	% Scost. 2016/2015	% Scost. 2016/(Media 2013-2014- 2015)
=====	Ammortamenti di esercizio	Ammortamenti di esercizio	Ammortamenti di esercizio	Ammortamenti di esercizio	Ammortamenti di esercizio	Ammortamenti di esercizio
FUNZIONI E SERVIZI						
FUNZ. GEN. DI AMMINISTRAZIONE, DI GESTIONE E DI CONTROLLO						
- Organi istituzionali, partecipazioni e decentramento	0,00	0,00	0,00	0,00	0,00	0,00
- Segreteria generale, personale e organizzazione	0,00	0,00	0,00	0,00	0,00	0,00
- Gestione economica, finanziaria, programmazione, provveditorato e controllo di gestione	0,00	0,00	0,00	0,00	0,00	0,00
- Gestione delle entrate tributarie e servizi fiscali	0,00	0,00	0,00	0,00	0,00	0,00
- Gestione dei beni demaniali e patrimoniali	0,00	0,00	0,00	0,00	0,00	0,00
- Ufficio tecnico	0,00	0,00	0,00	0,00	0,00	0,00
- Anagrafe, stato civile, elettorale, leva e servizio statistico	0,00	0,00	0,00	0,00	0,00	0,00
- Altri servizi generali	0,00	0,00	0,00	0,00	0,00	0,00
TOTALE:	0,00	0,00	0,00	0,00	0,00	0,00
FUNZ. RELATIVE ALLA GIUSTIZIA						
- Uffici giudiziari	0,00	0,00	0,00	0,00	0,00	0,00
- Casa circondariale e altri servizi	0,00	0,00	0,00	0,00	0,00	0,00
TOTALE:	0,00	0,00	0,00	0,00	0,00	0,00
FUNZ. DI POLIZIA LOCALE						
- Polizia municipale	0,00	0,00	0,00	0,00	0,00	0,00
- Polizia commerciale	0,00	0,00	0,00	0,00	0,00	0,00
- Polizia amministrativa	0,00	0,00	0,00	0,00	0,00	0,00
TOTALE:	0,00	0,00	0,00	0,00	0,00	0,00
FUNZ. DI ISTRUZIONE PUBBLICA						
- Scuola materna	0,00	0,00	0,00	0,00	0,00	0,00
- Istruzione elementare	0,00	0,00	0,00	0,00	0,00	0,00
- Istruzione media	0,00	0,00	0,00	0,00	0,00	0,00
- Istruzione secondaria superiore	0,00	0,00	0,00	0,00	0,00	0,00
- Assistenza scolastica, trasporto, refezione e altri servizi	0,00	0,00	0,00	0,00	0,00	0,00
TOTALE:	0,00	0,00	0,00	0,00	0,00	0,00
FUNZ. RELATIVE ALLA CULTURA ED AI BENI CULTURALI						
- Biblioteche, musei e pinacoteche	0,00	0,00	0,00	0,00	0,00	0,00
- Teatri, attività culturali e servizi diversi nel settore culturale	0,00	0,00	0,00	0,00	0,00	0,00
TOTALE:	0,00	0,00	0,00	0,00	0,00	0,00
FUNZ. NEL SETTORE SPORTIVO E RICREATIVO						
- Piscine comunali	0,00	0,00	0,00	0,00	0,00	0,00
- Stadio comunale, palazzo dello sport ed altri impianti	0,00	0,00	0,00	0,00	0,00	0,00
- Manifestazioni diverse nel settore sportivo e ricreativo	0,00	0,00	0,00	0,00	0,00	0,00
TOTALE:	0,00	0,00	0,00	0,00	0,00	0,00
FUNZ. NEL CAMPO DEL TURISMO						
- Servizi turistici	0,00	0,00	0,00	0,00	0,00	0,00
- Manifestazioni turistiche	0,00	0,00	0,00	0,00	0,00	0,00
TOTALE:	0,00	0,00	0,00	0,00	0,00	0,00
FUNZ. NEL CAMPO DELLA VIABILITA' E DEI TRASPORTI						
- Viabilità, circolazione stradale e servizi	0,00	0,00	0,00	0,00	0,00	0,00

Relazione Conto Consuntivo 2016

connessi						
- Illuminazione pubblica e servizi connessi	0,00	0,00	0,00	0,00	0,00	0,00
- Trasporti pubblici locali e servizi connessi	0,00	0,00	0,00	0,00	0,00	0,00
TOTALE:	0,00	0,00	0,00	0,00	0,00	0,00
FUNZ. RIGUARDANTI LA GESTIONE DEL TERRITORIO E AMBIENTE						
- Urbanistica e gestione del territorio	0,00	0,00	0,00	0,00	0,00	0,00
- Edilizia residenziale pubblica locale e piani di edilizia economico-popolare	0,00	0,00	0,00	0,00	0,00	0,00
- Servizio di protezione civile	0,00	0,00	0,00	0,00	0,00	0,00
- Servizio idrico integrato	0,00	0,00	0,00	0,00	0,00	0,00
- Servizio smaltimento rifiuti	0,00	0,00	0,00	0,00	0,00	0,00
- Parchi e servizi per la tutela ambientale del verde, altri servizi relativi al territorio ed all'ambiente	0,00	0,00	0,00	0,00	0,00	0,00
TOTALE:	0,00	0,00	0,00	0,00	0,00	0,00
FUNZ. NEL SETTORE SOCIALE						
- Asili nido, servizi per l'infanzia e per i minori	0,00	0,00	0,00	0,00	0,00	0,00
- Servizi di prevenzione e riabilitazione	0,00	0,00	0,00	0,00	0,00	0,00
- Strutture residenziali e di ricovero per anziani	0,00	0,00	0,00	0,00	0,00	0,00
- Assistenza, beneficenza pubblica e servizi diversi alla persona	0,00	0,00	0,00	0,00	0,00	0,00
- Servizio necroscopico e cimiteriale	0,00	0,00	0,00	0,00	0,00	0,00
TOTALE:	0,00	0,00	0,00	0,00	0,00	0,00
FUNZ. NEL CAMPO DELLO SVILUPPO ECONOMICO						
- Affissioni e pubblicità	0,00	0,00	0,00	0,00	0,00	0,00
- Fiere, mercati e servizi connessi	0,00	0,00	0,00	0,00	0,00	0,00
- Mattatoio e servizi connessi	0,00	0,00	0,00	0,00	0,00	0,00
- Servizi relativi all'industria	0,00	0,00	0,00	0,00	0,00	0,00
- Servizi relativi al commercio	0,00	0,00	0,00	0,00	0,00	0,00
- Servizi relativi all'artigianato	0,00	0,00	0,00	0,00	0,00	0,00
- Servizi relativi all'agricoltura	0,00	0,00	0,00	0,00	0,00	0,00
TOTALE:	0,00	0,00	0,00	0,00	0,00	0,00
FUNZ. RELATIVE A SERVIZI PRODUTTIVI						
- Distribuzione gas	0,00	0,00	0,00	0,00	0,00	0,00
- Centrale del latte	0,00	0,00	0,00	0,00	0,00	0,00
- Distribuzione energia elettrica	0,00	0,00	0,00	0,00	0,00	0,00
- Teleriscaldamento	0,00	0,00	0,00	0,00	0,00	0,00
- Farmacie	0,00	0,00	0,00	0,00	0,00	0,00
- Altri servizi produttivi	0,00	0,00	0,00	0,00	0,00	0,00
TOTALE:	0,00	0,00	0,00	0,00	0,00	0,00
TOTALE GENERALE:	0,00	0,00	0,00	0,00	0,00	0,00

Relazione Conto Consuntivo 2016



Descrizione / Note Aggiuntive

ANALISI SPESE x FUNZIONI / SERVIZI

ANALISI SPESA PERSONALE						
Conto del bilancio	2002	2003	2004	2005	% SCOST. 2005/2004	%SCOST. 2005/2002
=====	Personale	Personale	Personale	Personale	Personale	Personale
FUNZIONI E SERVIZI						
FUNZ. GEN. DI AMMINISTRAZIONE, DI GESTIONE E DI CONTROLLO						
- Organi istituzionali, partecipazioni e decentramento						
- Segreteria generale, personale e organizzazione						
- Gestione economica, finanziaria, programmazione, provveditorato e controllo di gestione						
- Gestione delle entrate tributarie e servizi fiscali						
- Gestione dei beni demaniali e patrimoniali						
- Ufficio tecnico						
- Anagrafe, stato civile, elettorale, leva e servizio statistico						
- Altri servizi generali						
TOTALE:						
FUNZ. RELATIVE ALLA GIUSTIZIA						
- Uffici giudiziari						
- Casa circondariale e altri servizi						
TOTALE:						
FUNZ. DI POLIZIA LOCALE						
- Polizia municipale						
- Polizia commerciale						
- Polizia amministrativa						
TOTALE:						
FUNZ. DI ISTRUZIONE PUBBLICA						
- Scuola materna						
- Istruzione elementare						
- Istruzione media						
- Istruzione secondaria superiore						
- Assistenza scolastica, trasporto, refezione e altri servizi						
TOTALE:						
FUNZ. RELATIVE ALLA CULTURA ED AI BENI CULTURALI						
- Biblioteche, musei e pinacoteche						
- Teatri, attività culturali e servizi diversi nel settore culturale						
TOTALE:						
FUNZ. NEL SETTORE SPORTIVO E RICREATIVO						
- Piscine comunali						
- Stadio comunale, palazzo dello sport ed altri impianti						
- Manifestazioni diverse nel settore sportivo e ricreativo						
TOTALE:						
FUNZ. NEL CAMPO DEL TURISMO						
- Servizi turistici						
- Manifestazioni turistiche						
TOTALE:						
FUNZ. NEL CAMPO DELLA VIABILITA' E DEI TRASPORTI						
- Viabilità, circolazione stradale e servizi connessi						
- Illuminazione pubblica e servizi connessi						
- Trasporti pubblici locali e servizi connessi						

TOTALE:					
FUNZ. RIGUARDANTI LA GESTIONE DEL TERRITORIO E AMBIENTE					
- Urbanistica e gestione del territorio					
- Edilizia residenziale pubblica locale e piani di edilizia economico-popolare					
- Servizio di protezione civile					
- Servizio idrico integrato					
- Servizio smaltimento rifiuti					
- Parchi e servizi per la tutela ambientale del verde, altri servizi relativi al territorio ed all'ambiente					
TOTALE:					
FUNZ. NEL SETTORE SOCIALE					
- Asili nido, servizi per l'infanzia e per i minori					
- Servizi di prevenzione e riabilitazione					
- Strutture residenziali e di ricovero per anziani					
- Assistenza, beneficenza pubblica e servizi diversi alla persona					
- Servizio necroscopico e cimiteriale					
TOTALE:					
FUNZ. NEL CAMPO DELLO SVILUPPO ECONOMICO					
- Affissioni e pubblicità					
- Fiere, mercati e servizi connessi					
- Mattatoio e servizi connessi					
- Servizi relativi all'industria					
- Servizi relativi al commercio					
- Servizi relativi all'artigianato					
- Servizi relativi all'agricoltura					
TOTALE:					
FUNZ. RELATIVE A SERVIZI PRODUTTIVI					
- Distribuzione gas					
- Centrale del latte					
- Distribuzione energia elettrica					
- Teleriscaldamento					
- Farmacie					
- Altri servizi produttivi					
TOTALE:					
TOTALE GENERALE:					

Descrizione / Note Aggiuntive

Relazione Conto Consuntivo 2016

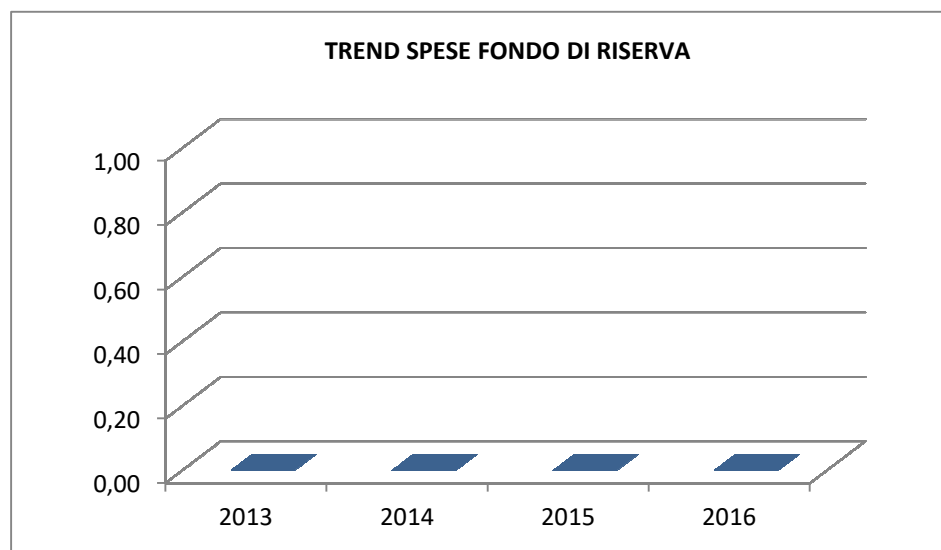
ANALISI SPESE x FUNZIONI / SERVIZI DAL 2013 AL 2016

Analisi Spese FONDO DI RISERVA (Situazione su Impegnato)						
Conto del bilancio	2013	2014	2015	2016	% Scost. 2016/2015	% Scost. 2016/(Media 2013-2014- 2015)
=====	Fondo di riserva	Fondo di riserva	Fondo di riserva	Fondo di riserva	Fondo di riserva	Fondo di riserva
FUNZIONI E SERVIZI						
FUNZ. GEN. DI AMMINISTRAZIONE, DI GESTIONE E DI CONTROLLO						
- Organi istituzionali, partecipazioni e decentramento	0,00	0,00	0,00	0,00	0,00	0,00
- Segreteria generale, personale e organizzazione	0,00	0,00	0,00	0,00	0,00	0,00
- Gestione economica, finanziaria, programmazione, provveditorato e controllo di gestione	0,00	0,00	0,00	0,00	0,00	0,00
- Gestione delle entrate tributarie e servizi fiscali	0,00	0,00	0,00	0,00	0,00	0,00
- Gestione dei beni demaniali e patrimoniali	0,00	0,00	0,00	0,00	0,00	0,00
- Ufficio tecnico	0,00	0,00	0,00	0,00	0,00	0,00
- Anagrafe, stato civile, elettorale, leva e servizio statistico	0,00	0,00	0,00	0,00	0,00	0,00
- Altri servizi generali	0,00	0,00	0,00	0,00	0,00	0,00
TOTALE:	0,00	0,00	0,00	0,00	0,00	0,00
FUNZ. RELATIVE ALLA GIUSTIZIA						
- Uffici giudiziari	0,00	0,00	0,00	0,00	0,00	0,00
- Casa circondariale e altri servizi	0,00	0,00	0,00	0,00	0,00	0,00
TOTALE:	0,00	0,00	0,00	0,00	0,00	0,00
FUNZ. DI POLIZIA LOCALE						
- Polizia municipale	0,00	0,00	0,00	0,00	0,00	0,00
- Polizia commerciale	0,00	0,00	0,00	0,00	0,00	0,00
- Polizia amministrativa	0,00	0,00	0,00	0,00	0,00	0,00
TOTALE:	0,00	0,00	0,00	0,00	0,00	0,00
FUNZ. DI ISTRUZIONE PUBBLICA						
- Scuola materna	0,00	0,00	0,00	0,00	0,00	0,00
- Istruzione elementare	0,00	0,00	0,00	0,00	0,00	0,00
- Istruzione media	0,00	0,00	0,00	0,00	0,00	0,00
- Istruzione secondaria superiore	0,00	0,00	0,00	0,00	0,00	0,00
- Assistenza scolastica, trasporto, refezione e altri servizi	0,00	0,00	0,00	0,00	0,00	0,00
TOTALE:	0,00	0,00	0,00	0,00	0,00	0,00
FUNZ. RELATIVE ALLA CULTURA ED AI BENI CULTURALI						
- Biblioteche, musei e pinacoteche	0,00	0,00	0,00	0,00	0,00	0,00
- Teatri, attività culturali e servizi diversi nel settore culturale	0,00	0,00	0,00	0,00	0,00	0,00
TOTALE:	0,00	0,00	0,00	0,00	0,00	0,00
FUNZ. NEL SETTORE SPORTIVO E RICREATIVO						
- Piscine comunali	0,00	0,00	0,00	0,00	0,00	0,00
- Stadio comunale, palazzo dello sport ed altri impianti	0,00	0,00	0,00	0,00	0,00	0,00
- Manifestazioni diverse nel settore sportivo e ricreativo	0,00	0,00	0,00	0,00	0,00	0,00
TOTALE:	0,00	0,00	0,00	0,00	0,00	0,00
FUNZ. NEL CAMPO DEL TURISMO						
- Servizi turistici	0,00	0,00	0,00	0,00	0,00	0,00
- Manifestazioni turistiche	0,00	0,00	0,00	0,00	0,00	0,00
TOTALE:	0,00	0,00	0,00	0,00	0,00	0,00
FUNZ. NEL CAMPO DELLA VIABILITA' E DEI TRASPORTI						
- Viabilità, circolazione stradale e servizi connessi	0,00	0,00	0,00	0,00	0,00	0,00

Relazione Conto Consuntivo 2016

- Illuminazione pubblica e servizi connessi	0,00	0,00	0,00	0,00	0,00	0,00
- Trasporti pubblici locali e servizi connessi	0,00	0,00	0,00	0,00	0,00	0,00
TOTALE:	0,00	0,00	0,00	0,00	0,00	0,00
FUNZ. RIGUARDANTI LA GESTIONE DEL TERRITORIO E AMBIENTE						
- Urbanistica e gestione del territorio	0,00	0,00	0,00	0,00	0,00	0,00
- Edilizia residenziale pubblica locale e piani di edilizia economico-popolare	0,00	0,00	0,00	0,00	0,00	0,00
- Servizio di protezione civile	0,00	0,00	0,00	0,00	0,00	0,00
- Servizio idrico integrato	0,00	0,00	0,00	0,00	0,00	0,00
- Servizio smaltimento rifiuti	0,00	0,00	0,00	0,00	0,00	0,00
- Parchi e servizi per la tutela ambientale del verde, altri servizi relativi al territorio ed all'ambiente	0,00	0,00	0,00	0,00	0,00	0,00
TOTALE:	0,00	0,00	0,00	0,00	0,00	0,00
FUNZ. NEL SETTORE SOCIALE						
- Asili nido, servizi per l'infanzia e per i minori	0,00	0,00	0,00	0,00	0,00	0,00
- Servizi di prevenzione e riabilitazione	0,00	0,00	0,00	0,00	0,00	0,00
- Strutture residenziali e di ricovero per anziani	0,00	0,00	0,00	0,00	0,00	0,00
- Assistenza, beneficenza pubblica e servizi diversi alla persona	0,00	0,00	0,00	0,00	0,00	0,00
- Servizio necroscopico e cimiteriale	0,00	0,00	0,00	0,00	0,00	0,00
TOTALE:	0,00	0,00	0,00	0,00	0,00	0,00
FUNZ. NEL CAMPO DELLO SVILUPPO ECONOMICO						
- Affissioni e pubblicità	0,00	0,00	0,00	0,00	0,00	0,00
- Fiere, mercati e servizi connessi	0,00	0,00	0,00	0,00	0,00	0,00
- Mattatoio e servizi connessi	0,00	0,00	0,00	0,00	0,00	0,00
- Servizi relativi all'industria	0,00	0,00	0,00	0,00	0,00	0,00
- Servizi relativi al commercio	0,00	0,00	0,00	0,00	0,00	0,00
- Servizi relativi all'artigianato	0,00	0,00	0,00	0,00	0,00	0,00
- Servizi relativi all'agricoltura	0,00	0,00	0,00	0,00	0,00	0,00
TOTALE:	0,00	0,00	0,00	0,00	0,00	0,00
FUNZ. RELATIVE A SERVIZI PRODUTTIVI						
- Distribuzione gas	0,00	0,00	0,00	0,00	0,00	0,00
- Centrale del latte	0,00	0,00	0,00	0,00	0,00	0,00
- Distribuzione energia elettrica	0,00	0,00	0,00	0,00	0,00	0,00
- Teleriscaldamento	0,00	0,00	0,00	0,00	0,00	0,00
- Farmacie	0,00	0,00	0,00	0,00	0,00	0,00
- Altri servizi produttivi	0,00	0,00	0,00	0,00	0,00	0,00
TOTALE:	0,00	0,00	0,00	0,00	0,00	0,00
TOTALE GENERALE:	0,00	0,00	0,00	0,00	0,00	0,00

Relazione Conto Consuntivo 2016



Descrizione / Note Aggiuntive

Relazione Conto Consuntivo 2016

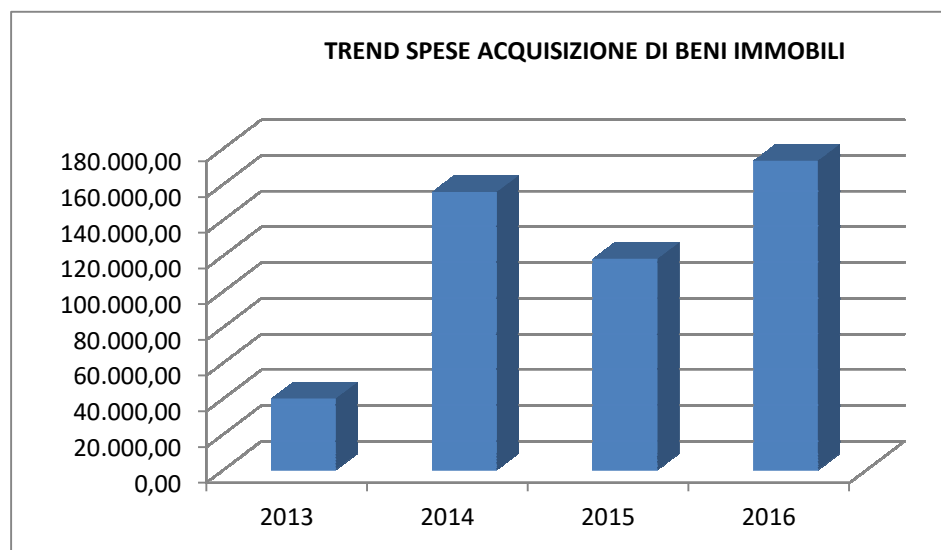
ANALISI SPESE x FUNZIONI / SERVIZI DAL 2013 AL 2016

Analisi Spese ACQUISIZIONE DI BENI IMMOBILI (Situazione su Impegnato)						
Conto del bilancio	2013	2014	2015	2016	% Scost. 2016/2015	% Scost. 2016/(Media 2013-2014-2015)
=====	Acquisizione di beni immobili	Acquisizione di beni immobili	Acquisizione di beni immobili	Acquisizione di beni immobili	Acquisizione di beni immobili	Acquisizione di beni immobili
FUNZIONI E SERVIZI						
FUNZ. GEN. DI AMMINISTRAZIONE, DI GESTIONE E DI CONTROLLO						
- Organi istituzionali, partecipazioni e decentramento	0,00	0,00	0,00	0,00	0,00	0,00
- Segreteria generale, personale e organizzazione	0,00	0,00	0,00	0,00	0,00	0,00
- Gestione economica, finanziaria, programmazione, provveditorato e controllo di gestione	0,00	0,00	0,00	0,00	0,00	0,00
- Gestione delle entrate tributarie e servizi fiscali	0,00	0,00	0,00	0,00	0,00	0,00
- Gestione dei beni demaniali e patrimoniali	0,00	10.000,00	0,00	43.479,13	0,00	1.204,37
- Ufficio tecnico	0,00	0,00	0,00	0,00	0,00	0,00
- Anagrafe, stato civile, elettorale, leva e servizio statistico	0,00	0,00	0,00	0,00	0,00	0,00
- Altri servizi generali	0,00	0,00	0,00	9.150,00	0,00	0,00
TOTALE:	0,00	10.000,00	0,00	52.629,13	0,00	1.478,87
FUNZ. RELATIVE ALLA GIUSTIZIA						
- Uffici giudiziari	0,00	0,00	0,00	0,00	0,00	0,00
- Casa circondariale e altri servizi	0,00	0,00	0,00	0,00	0,00	0,00
TOTALE:	0,00	0,00	0,00	0,00	0,00	0,00
FUNZ. DI POLIZIA LOCALE						
- Polizia municipale	0,00	0,00	0,00	0,00	0,00	0,00
- Polizia commerciale	0,00	0,00	0,00	0,00	0,00	0,00
- Polizia amministrativa	0,00	0,00	0,00	0,00	0,00	0,00
TOTALE:	0,00	0,00	0,00	0,00	0,00	0,00
FUNZ. DI ISTRUZIONE PUBBLICA						
- Scuola materna	0,00	0,00	0,00	0,00	0,00	0,00
- Istruzione elementare	0,00	0,00	0,00	0,00	0,00	0,00
- Istruzione media	0,00	0,00	0,00	0,00	0,00	0,00
- Istruzione secondaria superiore	0,00	0,00	0,00	0,00	0,00	0,00
- Assistenza scolastica, trasporto, refezione e altri servizi	0,00	0,00	0,00	0,00	0,00	0,00
TOTALE:	0,00	0,00	0,00	0,00	0,00	0,00
FUNZ. RELATIVE ALLA CULTURA ED AI BENI CULTURALI						
- Biblioteche, musei e pinacoteche	0,00	0,00	0,00	0,00	0,00	0,00
- Teatri, attività culturali e servizi diversi nel settore culturale	0,00	0,00	0,00	0,00	0,00	0,00
TOTALE:	0,00	0,00	0,00	0,00	0,00	0,00
FUNZ. NEL SETTORE SPORTIVO E RICREATIVO						
- Piscine comunali	0,00	0,00	0,00	0,00	0,00	0,00
- Stadio comunale, palazzo dello sport ed altri impianti	0,00	89.000,00	5.913,24	51.069,72	763,65	61,42
- Manifestazioni diverse nel settore sportivo e ricreativo	0,00	0,00	0,00	0,00	0,00	0,00
TOTALE:	0,00	89.000,00	5.913,24	51.069,72	763,65	61,42
FUNZ. NEL CAMPO DEL TURISMO						
- Servizi turistici	0,00	0,00	0,00	0,00	0,00	0,00
- Manifestazioni turistiche	0,00	0,00	0,00	0,00	0,00	0,00
TOTALE:	0,00	0,00	0,00	0,00	0,00	0,00
FUNZ. NEL CAMPO DELLA VIABILITA' E DEI TRASPORTI						
- Viabilità, circolazione stradale e servizi connessi	25.000,00	51.271,01	0,00	66.347,66	0,00	160,97

Relazione Conto Consuntivo 2016

- Illuminazione pubblica e servizi connessi	0,00	5.350,00	656,70	3.031,60	361,64	51,41
- Trasporti pubblici locali e servizi connessi	0,00	0,00	0,00	0,00	0,00	0,00
TOTALE:	25.000,00	56.621,01	656,70	69.379,26	10.464,83	152,97
FUNZ. RIGUARDANTI LA GESTIONE DEL TERRITORIO E AMBIENTE						
- Urbanistica e gestione del territorio	15.000,00	0,00	64.088,84	0,00	-100,00	-100,00
- Edilizia residenziale pubblica locale e piani di edilizia economico-popolare	0,00	0,00	0,00	0,00	0,00	0,00
- Servizio di protezione civile	0,00	0,00	0,00	0,00	0,00	0,00
- Servizio idrico integrato	0,00	0,00	30.667,76	0,00	-100,00	-100,00
- Servizio smaltimento rifiuti	0,00	0,00	0,00	0,00	0,00	0,00
- Parchi e servizi per la tutela ambientale del verde, altri servizi relativi al territorio ed all'ambiente	0,00	0,00	0,00	0,00	0,00	0,00
TOTALE:	15.000,00	0,00	94.756,60	0,00	-100,00	-100,00
FUNZ. NEL SETTORE SOCIALE						
- Asili nido, servizi per l'infanzia e per i minori	0,00	0,00	0,00	0,00	0,00	0,00
- Servizi di prevenzione e riabilitazione	0,00	0,00	0,00	0,00	0,00	0,00
- Strutture residenziali e di ricovero per anziani	0,00	0,00	0,00	0,00	0,00	0,00
- Assistenza, beneficenza pubblica e servizi diversi alla persona	0,00	0,00	0,00	0,00	0,00	0,00
- Servizio necroscopico e cimiteriale	0,00	0,00	16.902,31	0,00	-100,00	-100,00
TOTALE:	0,00	0,00	16.902,31	0,00	-100,00	-100,00
FUNZ. NEL CAMPO DELLO SVILUPPO ECONOMICO						
- Affissioni e pubblicità	0,00	0,00	0,00	0,00	0,00	0,00
- Fiere, mercati e servizi connessi	0,00	0,00	0,00	0,00	0,00	0,00
- Mattatoio e servizi connessi	0,00	0,00	0,00	0,00	0,00	0,00
- Servizi relativi all'industria	0,00	0,00	0,00	0,00	0,00	0,00
- Servizi relativi al commercio	0,00	0,00	0,00	0,00	0,00	0,00
- Servizi relativi all'artigianato	0,00	0,00	0,00	0,00	0,00	0,00
- Servizi relativi all'agricoltura	0,00	0,00	0,00	0,00	0,00	0,00
TOTALE:	0,00	0,00	0,00	0,00	0,00	0,00
FUNZ. RELATIVE A SERVIZI PRODUTTIVI						
- Distribuzione gas	0,00	0,00	0,00	0,00	0,00	0,00
- Centrale del latte	0,00	0,00	0,00	0,00	0,00	0,00
- Distribuzione energia elettrica	0,00	0,00	0,00	0,00	0,00	0,00
- Teleriscaldamento	0,00	0,00	0,00	0,00	0,00	0,00
- Farmacie	0,00	0,00	0,00	0,00	0,00	0,00
- Altri servizi produttivi	0,00	0,00	0,00	0,00	0,00	0,00
TOTALE:	0,00	0,00	0,00	0,00	0,00	0,00
TOTALE GENERALE:	40.000,00	155.621,01	118.228,85	173.078,11	46,39	65,44

Relazione Conto Consuntivo 2016



Descrizione / Note Aggiuntive

Relazione Conto Consuntivo 2016

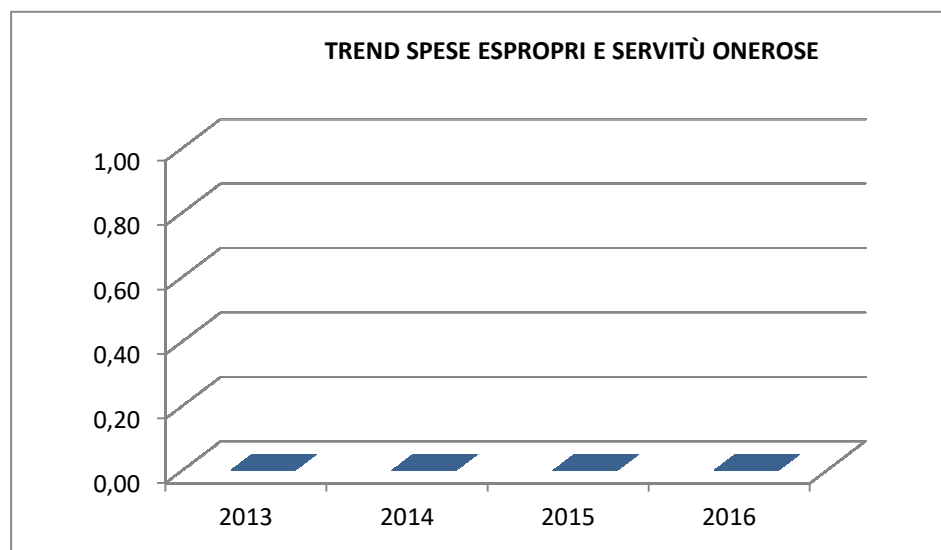
ANALISI SPESE x FUNZIONI / SERVIZI DAL 2013 AL 2016

Analisi Spese ESPROPRI E SERVITÙ ONEROSE (Situazione su Impegnato)						
Conto del bilancio	2013	2014	2015	2016	% Scost. 2016/2015	% Scost. 2016/(Media 2013-2014- 2015)
=====	Espropri e servitù onerose	Espropri e servitù onerose	Espropri e servitù onerose	Espropri e servitù onerose	Espropri e servitù onerose	Espropri e servitù onerose
FUNZIONI E SERVIZI						
FUNZ. GEN. DI AMMINISTRAZIONE, DI GESTIONE E DI CONTROLLO						
- Organi istituzionali, partecipazioni e decentramento	0,00	0,00	0,00	0,00	0,00	0,00
- Segreteria generale, personale e organizzazione	0,00	0,00	0,00	0,00	0,00	0,00
- Gestione economica, finanziaria, programmazione, provveditorato e controllo di gestione	0,00	0,00	0,00	0,00	0,00	0,00
- Gestione delle entrate tributarie e servizi fiscali	0,00	0,00	0,00	0,00	0,00	0,00
- Gestione dei beni demaniali e patrimoniali	0,00	0,00	0,00	0,00	0,00	0,00
- Ufficio tecnico	0,00	0,00	0,00	0,00	0,00	0,00
- Anagrafe, stato civile, elettorale, leva e servizio statistico	0,00	0,00	0,00	0,00	0,00	0,00
- Altri servizi generali	0,00	0,00	0,00	0,00	0,00	0,00
TOTALE:	0,00	0,00	0,00	0,00	0,00	0,00
FUNZ. RELATIVE ALLA GIUSTIZIA						
- Uffici giudiziari	0,00	0,00	0,00	0,00	0,00	0,00
- Casa circondariale e altri servizi	0,00	0,00	0,00	0,00	0,00	0,00
TOTALE:	0,00	0,00	0,00	0,00	0,00	0,00
FUNZ. DI POLIZIA LOCALE						
- Polizia municipale	0,00	0,00	0,00	0,00	0,00	0,00
- Polizia commerciale	0,00	0,00	0,00	0,00	0,00	0,00
- Polizia amministrativa	0,00	0,00	0,00	0,00	0,00	0,00
TOTALE:	0,00	0,00	0,00	0,00	0,00	0,00
FUNZ. DI ISTRUZIONE PUBBLICA						
- Scuola materna	0,00	0,00	0,00	0,00	0,00	0,00
- Istruzione elementare	0,00	0,00	0,00	0,00	0,00	0,00
- Istruzione media	0,00	0,00	0,00	0,00	0,00	0,00
- Istruzione secondaria superiore	0,00	0,00	0,00	0,00	0,00	0,00
- Assistenza scolastica, trasporto, refezione e altri servizi	0,00	0,00	0,00	0,00	0,00	0,00
TOTALE:	0,00	0,00	0,00	0,00	0,00	0,00
FUNZ. RELATIVE ALLA CULTURA ED AI BENI CULTURALI						
- Biblioteche, musei e pinacoteche	0,00	0,00	0,00	0,00	0,00	0,00
- Teatri, attività culturali e servizi diversi nel settore culturale	0,00	0,00	0,00	0,00	0,00	0,00
TOTALE:	0,00	0,00	0,00	0,00	0,00	0,00
FUNZ. NEL SETTORE SPORTIVO E RICREATIVO						
- Piscine comunali	0,00	0,00	0,00	0,00	0,00	0,00
- Stadio comunale, palazzo dello sport ed altri impianti	0,00	0,00	0,00	0,00	0,00	0,00
- Manifestazioni diverse nel settore sportivo e ricreativo	0,00	0,00	0,00	0,00	0,00	0,00
TOTALE:	0,00	0,00	0,00	0,00	0,00	0,00
FUNZ. NEL CAMPO DEL TURISMO						
- Servizi turistici	0,00	0,00	0,00	0,00	0,00	0,00
- Manifestazioni turistiche	0,00	0,00	0,00	0,00	0,00	0,00
TOTALE:	0,00	0,00	0,00	0,00	0,00	0,00
FUNZ. NEL CAMPO DELLA VIABILITA' E DEI TRASPORTI						
- Viabilità, circolazione stradale e servizi connessi	0,00	0,00	0,00	0,00	0,00	0,00

Relazione Conto Consuntivo 2016

- Illuminazione pubblica e servizi connessi	0,00	0,00	0,00	0,00	0,00	0,00
- Trasporti pubblici locali e servizi connessi	0,00	0,00	0,00	0,00	0,00	0,00
TOTALE:	0,00	0,00	0,00	0,00	0,00	0,00
FUNZ. RIGUARDANTI LA GESTIONE DEL TERRITORIO E AMBIENTE						
- Urbanistica e gestione del territorio	0,00	0,00	0,00	0,00	0,00	0,00
- Edilizia residenziale pubblica locale e piani di edilizia economico-popolare	0,00	0,00	0,00	0,00	0,00	0,00
- Servizio di protezione civile	0,00	0,00	0,00	0,00	0,00	0,00
- Servizio idrico integrato	0,00	0,00	0,00	0,00	0,00	0,00
- Servizio smaltimento rifiuti	0,00	0,00	0,00	0,00	0,00	0,00
- Parchi e servizi per la tutela ambientale del verde, altri servizi relativi al territorio ed all'ambiente	0,00	0,00	0,00	0,00	0,00	0,00
TOTALE:	0,00	0,00	0,00	0,00	0,00	0,00
FUNZ. NEL SETTORE SOCIALE						
- Asili nido, servizi per l'infanzia e per i minori	0,00	0,00	0,00	0,00	0,00	0,00
- Servizi di prevenzione e riabilitazione	0,00	0,00	0,00	0,00	0,00	0,00
- Strutture residenziali e di ricovero per anziani	0,00	0,00	0,00	0,00	0,00	0,00
- Assistenza, beneficenza pubblica e servizi diversi alla persona	0,00	0,00	0,00	0,00	0,00	0,00
- Servizio necroscopico e cimiteriale	0,00	0,00	0,00	0,00	0,00	0,00
TOTALE:	0,00	0,00	0,00	0,00	0,00	0,00
FUNZ. NEL CAMPO DELLO SVILUPPO ECONOMICO						
- Affissioni e pubblicità	0,00	0,00	0,00	0,00	0,00	0,00
- Fiere, mercati e servizi connessi	0,00	0,00	0,00	0,00	0,00	0,00
- Mattatoio e servizi connessi	0,00	0,00	0,00	0,00	0,00	0,00
- Servizi relativi all'industria	0,00	0,00	0,00	0,00	0,00	0,00
- Servizi relativi al commercio	0,00	0,00	0,00	0,00	0,00	0,00
- Servizi relativi all'artigianato	0,00	0,00	0,00	0,00	0,00	0,00
- Servizi relativi all'agricoltura	0,00	0,00	0,00	0,00	0,00	0,00
TOTALE:	0,00	0,00	0,00	0,00	0,00	0,00
FUNZ. RELATIVE A SERVIZI PRODUTTIVI						
- Distribuzione gas	0,00	0,00	0,00	0,00	0,00	0,00
- Centrale del latte	0,00	0,00	0,00	0,00	0,00	0,00
- Distribuzione energia elettrica	0,00	0,00	0,00	0,00	0,00	0,00
- Teleriscaldamento	0,00	0,00	0,00	0,00	0,00	0,00
- Farmacie	0,00	0,00	0,00	0,00	0,00	0,00
- Altri servizi produttivi	0,00	0,00	0,00	0,00	0,00	0,00
TOTALE:	0,00	0,00	0,00	0,00	0,00	0,00
TOTALE GENERALE:	0,00	0,00	0,00	0,00	0,00	0,00

Relazione Conto Consuntivo 2016



Descrizione / Note Aggiuntive

Relazione Conto Consuntivo 2016

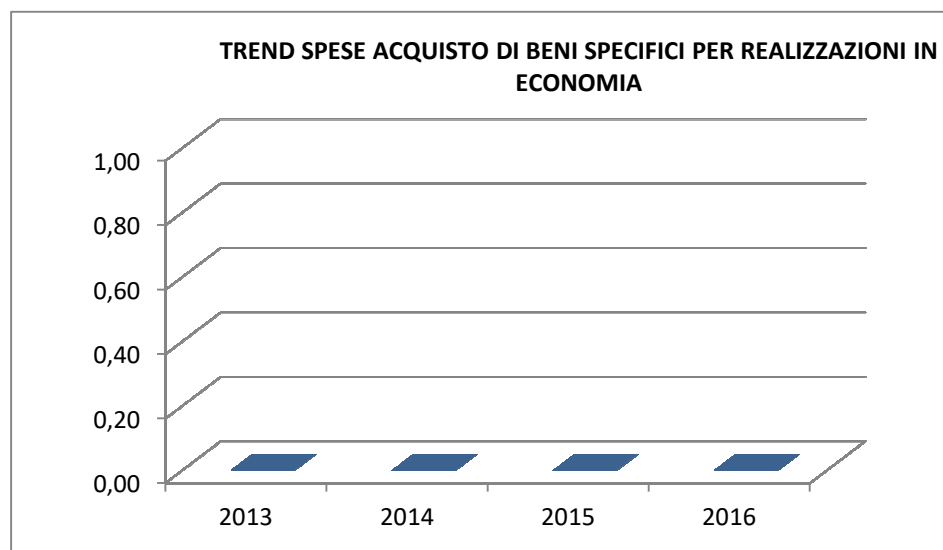
ANALISI SPESE x FUNZIONI / SERVIZI DAL 2013 AL 2016

Analisi Spese ACQUISTO DI BENI SPECIFICI PER REALIZZAZIONI IN ECONOMIA (Situazione su Impegnato)						
Conto del bilancio	2013	2014	2015	2016	% Scost. 2016/2015	% Scost. 2016/(Media 2013-2014-2015)
=====	Acquisto di beni specifici per realizzazioni in economia	Acquisto di beni specifici per realizzazioni in economia	Acquisto di beni specifici per realizzazioni in economia	Acquisto di beni specifici per realizzazioni in economia	Acquisto di beni specifici per realizzazioni in economia	Acquisto di beni specifici per realizzazioni in economia
FUNZIONI E SERVIZI						
FUNZ. GEN. DI AMMINISTRAZIONE, DI GESTIONE E DI CONTROLLO						
- Organi istituzionali, partecipazioni e decentramento	0,00	0,00	0,00	0,00	0,00	0,00
- Segreteria generale, personale e organizzazione	0,00	0,00	0,00	0,00	0,00	0,00
- Gestione economica, finanziaria, programmazione, provveditorato e controllo di gestione	0,00	0,00	0,00	0,00	0,00	0,00
- Gestione delle entrate tributarie e servizi fiscali	0,00	0,00	0,00	0,00	0,00	0,00
- Gestione dei beni demaniali e patrimoniali	0,00	0,00	0,00	0,00	0,00	0,00
- Ufficio tecnico	0,00	0,00	0,00	0,00	0,00	0,00
- Anagrafe, stato civile, elettorale, leva e servizio statistico	0,00	0,00	0,00	0,00	0,00	0,00
- Altri servizi generali	0,00	0,00	0,00	0,00	0,00	0,00
TOTALE:	0,00	0,00	0,00	0,00	0,00	0,00
FUNZ. RELATIVE ALLA GIUSTIZIA						
- Uffici giudiziari	0,00	0,00	0,00	0,00	0,00	0,00
- Casa circondariale e altri servizi	0,00	0,00	0,00	0,00	0,00	0,00
TOTALE:	0,00	0,00	0,00	0,00	0,00	0,00
FUNZ. DI POLIZIA LOCALE						
- Polizia municipale	0,00	0,00	0,00	0,00	0,00	0,00
- Polizia commerciale	0,00	0,00	0,00	0,00	0,00	0,00
- Polizia amministrativa	0,00	0,00	0,00	0,00	0,00	0,00
TOTALE:	0,00	0,00	0,00	0,00	0,00	0,00
FUNZ. DI ISTRUZIONE PUBBLICA						
- Scuola materna	0,00	0,00	0,00	0,00	0,00	0,00
- Istruzione elementare	0,00	0,00	0,00	0,00	0,00	0,00
- Istruzione media	0,00	0,00	0,00	0,00	0,00	0,00
- Istruzione secondaria superiore	0,00	0,00	0,00	0,00	0,00	0,00
- Assistenza scolastica, trasporto, refezione e altri servizi	0,00	0,00	0,00	0,00	0,00	0,00
TOTALE:	0,00	0,00	0,00	0,00	0,00	0,00
FUNZ. RELATIVE ALLA CULTURA ED AI BENI CULTURALI						
- Biblioteche, musei e pinacoteche	0,00	0,00	0,00	0,00	0,00	0,00
- Teatri, attività culturali e servizi diversi nel settore culturale	0,00	0,00	0,00	0,00	0,00	0,00
TOTALE:	0,00	0,00	0,00	0,00	0,00	0,00
FUNZ. NEL SETTORE SPORTIVO E RICREATIVO						
- Piscine comunali	0,00	0,00	0,00	0,00	0,00	0,00
- Stadio comunale, palazzo dello sport ed altri impianti	0,00	0,00	0,00	0,00	0,00	0,00
- Manifestazioni diverse nel settore sportivo e ricreativo	0,00	0,00	0,00	0,00	0,00	0,00
TOTALE:	0,00	0,00	0,00	0,00	0,00	0,00
FUNZ. NEL CAMPO DEL TURISMO						
- Servizi turistici	0,00	0,00	0,00	0,00	0,00	0,00
- Manifestazioni turistiche	0,00	0,00	0,00	0,00	0,00	0,00
TOTALE:	0,00	0,00	0,00	0,00	0,00	0,00
FUNZ. NEL CAMPO DELLA VIABILITA' E DEI TRASPORTI						

Relazione Conto Consuntivo 2016

- Viabilità, circolazione stradale e servizi connessi	0,00	0,00	0,00	0,00	0,00	0,00
- Illuminazione pubblica e servizi connessi	0,00	0,00	0,00	0,00	0,00	0,00
- Trasporti pubblici locali e servizi connessi	0,00	0,00	0,00	0,00	0,00	0,00
TOTALE:	0,00	0,00	0,00	0,00	0,00	0,00
FUNZ. RIGUARDANTI LA GESTIONE DEL TERRITORIO E AMBIENTE						
- Urbanistica e gestione del territorio	0,00	0,00	0,00	0,00	0,00	0,00
- Edilizia residenziale pubblica locale e piani di edilizia economico-popolare	0,00	0,00	0,00	0,00	0,00	0,00
- Servizio di protezione civile	0,00	0,00	0,00	0,00	0,00	0,00
- Servizio idrico integrato	0,00	0,00	0,00	0,00	0,00	0,00
- Servizio smaltimento rifiuti	0,00	0,00	0,00	0,00	0,00	0,00
- Parchi e servizi per la tutela ambientale del verde, altri servizi relativi al territorio ed all'ambiente	0,00	0,00	0,00	0,00	0,00	0,00
TOTALE:	0,00	0,00	0,00	0,00	0,00	0,00
FUNZ. NEL SETTORE SOCIALE						
- Asili nido, servizi per l'infanzia e per i minori	0,00	0,00	0,00	0,00	0,00	0,00
- Servizi di prevenzione e riabilitazione	0,00	0,00	0,00	0,00	0,00	0,00
- Strutture residenziali e di ricovero per anziani	0,00	0,00	0,00	0,00	0,00	0,00
- Assistenza, beneficenza pubblica e servizi diversi alla persona	0,00	0,00	0,00	0,00	0,00	0,00
- Servizio necroscopico e cimiteriale	0,00	0,00	0,00	0,00	0,00	0,00
TOTALE:	0,00	0,00	0,00	0,00	0,00	0,00
FUNZ. NEL CAMPO DELLO SVILUPPO ECONOMICO						
- Affissioni e pubblicità	0,00	0,00	0,00	0,00	0,00	0,00
- Fiere, mercati e servizi connessi	0,00	0,00	0,00	0,00	0,00	0,00
- Mattatoio e servizi connessi	0,00	0,00	0,00	0,00	0,00	0,00
- Servizi relativi all'industria	0,00	0,00	0,00	0,00	0,00	0,00
- Servizi relativi al commercio	0,00	0,00	0,00	0,00	0,00	0,00
- Servizi relativi all'artigianato	0,00	0,00	0,00	0,00	0,00	0,00
- Servizi relativi all'agricoltura	0,00	0,00	0,00	0,00	0,00	0,00
TOTALE:	0,00	0,00	0,00	0,00	0,00	0,00
FUNZ. RELATIVE A SERVIZI PRODUTTIVI						
- Distribuzione gas	0,00	0,00	0,00	0,00	0,00	0,00
- Centrale del latte	0,00	0,00	0,00	0,00	0,00	0,00
- Distribuzione energia elettrica	0,00	0,00	0,00	0,00	0,00	0,00
- Teleriscaldamento	0,00	0,00	0,00	0,00	0,00	0,00
- Farmacie	0,00	0,00	0,00	0,00	0,00	0,00
- Altri servizi produttivi	0,00	0,00	0,00	0,00	0,00	0,00
TOTALE:	0,00	0,00	0,00	0,00	0,00	0,00
TOTALE GENERALE:	0,00	0,00	0,00	0,00	0,00	0,00

Relazione Conto Consuntivo 2016



Descrizione / Note Aggiuntive

Relazione Conto Consuntivo 2016

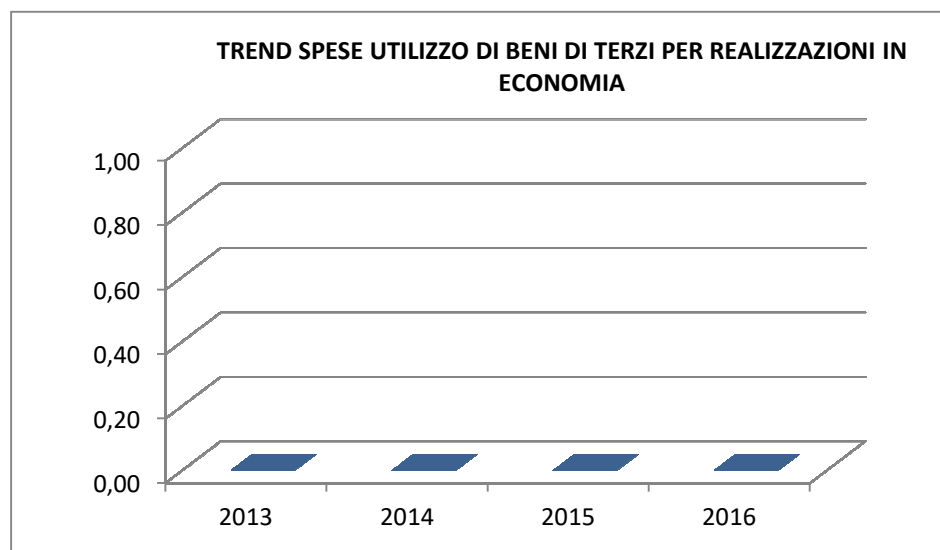
ANALISI SPESE x FUNZIONI / SERVIZI DAL 2013 AL 2016

Analisi Spese UTILIZZO DI BENI DI TERZI PER REALIZZAZIONI IN ECONOMIA (Situazione su Impegnato)						
Conto del bilancio	2013	2014	2015	2016	% Scost. 2016/2015	% Scost. 2016/(Media 2013-2014-2015)
=====	Utilizzo di beni di terzi per realizzazioni in economia	Utilizzo di beni di terzi per realizzazioni in economia	Utilizzo di beni di terzi per realizzazioni in economia	Utilizzo di beni di terzi per realizzazioni in economia	Utilizzo di beni di terzi per realizzazioni in economia	Utilizzo di beni di terzi per realizzazioni in economia
FUNZIONI E SERVIZI						
FUNZ. GEN. DI AMMINISTRAZIONE, DI GESTIONE E DI CONTROLLO						
- Organi istituzionali, partecipazioni e decentramento	0,00	0,00	0,00	0,00	0,00	0,00
- Segreteria generale, personale e organizzazione	0,00	0,00	0,00	0,00	0,00	0,00
- Gestione economica, finanziaria, programmazione, provveditorato e controllo di gestione	0,00	0,00	0,00	0,00	0,00	0,00
- Gestione delle entrate tributarie e servizi fiscali	0,00	0,00	0,00	0,00	0,00	0,00
- Gestione dei beni demaniali e patrimoniali	0,00	0,00	0,00	0,00	0,00	0,00
- Ufficio tecnico	0,00	0,00	0,00	0,00	0,00	0,00
- Anagrafe, stato civile, elettorale, leva e servizio statistico	0,00	0,00	0,00	0,00	0,00	0,00
- Altri servizi generali	0,00	0,00	0,00	0,00	0,00	0,00
TOTALE:	0,00	0,00	0,00	0,00	0,00	0,00
FUNZ. RELATIVE ALLA GIUSTIZIA						
- Uffici giudiziari	0,00	0,00	0,00	0,00	0,00	0,00
- Casa circondariale e altri servizi	0,00	0,00	0,00	0,00	0,00	0,00
TOTALE:	0,00	0,00	0,00	0,00	0,00	0,00
FUNZ. DI POLIZIA LOCALE						
- Polizia municipale	0,00	0,00	0,00	0,00	0,00	0,00
- Polizia commerciale	0,00	0,00	0,00	0,00	0,00	0,00
- Polizia amministrativa	0,00	0,00	0,00	0,00	0,00	0,00
TOTALE:	0,00	0,00	0,00	0,00	0,00	0,00
FUNZ. DI ISTRUZIONE PUBBLICA						
- Scuola materna	0,00	0,00	0,00	0,00	0,00	0,00
- Istruzione elementare	0,00	0,00	0,00	0,00	0,00	0,00
- Istruzione media	0,00	0,00	0,00	0,00	0,00	0,00
- Istruzione secondaria superiore	0,00	0,00	0,00	0,00	0,00	0,00
- Assistenza scolastica, trasporto, refezione e altri servizi	0,00	0,00	0,00	0,00	0,00	0,00
TOTALE:	0,00	0,00	0,00	0,00	0,00	0,00
FUNZ. RELATIVE ALLA CULTURA ED AI BENI CULTURALI						
- Biblioteche, musei e pinacoteche	0,00	0,00	0,00	0,00	0,00	0,00
- Teatri, attività culturali e servizi diversi nel settore culturale	0,00	0,00	0,00	0,00	0,00	0,00
TOTALE:	0,00	0,00	0,00	0,00	0,00	0,00
FUNZ. NEL SETTORE SPORTIVO E RICREATIVO						
- Piscine comunali	0,00	0,00	0,00	0,00	0,00	0,00
- Stadio comunale, palazzo dello sport ed altri impianti	0,00	0,00	0,00	0,00	0,00	0,00
- Manifestazioni diverse nel settore sportivo e ricreativo	0,00	0,00	0,00	0,00	0,00	0,00
TOTALE:	0,00	0,00	0,00	0,00	0,00	0,00
FUNZ. NEL CAMPO DEL TURISMO						
- Servizi turistici	0,00	0,00	0,00	0,00	0,00	0,00
- Manifestazioni turistiche	0,00	0,00	0,00	0,00	0,00	0,00
TOTALE:	0,00	0,00	0,00	0,00	0,00	0,00
FUNZ. NEL CAMPO DELLA VIABILITA' E DEI TRASPORTI						

Relazione Conto Consuntivo 2016

- Viabilità, circolazione stradale e servizi connessi	0,00	0,00	0,00	0,00	0,00	0,00
- Illuminazione pubblica e servizi connessi	0,00	0,00	0,00	0,00	0,00	0,00
- Trasporti pubblici locali e servizi connessi	0,00	0,00	0,00	0,00	0,00	0,00
TOTALE:	0,00	0,00	0,00	0,00	0,00	0,00
FUNZ. RIGUARDANTI LA GESTIONE DEL TERRITORIO E AMBIENTE						
- Urbanistica e gestione del territorio	0,00	0,00	0,00	0,00	0,00	0,00
- Edilizia residenziale pubblica locale e piani di edilizia economico-popolare	0,00	0,00	0,00	0,00	0,00	0,00
- Servizio di protezione civile	0,00	0,00	0,00	0,00	0,00	0,00
- Servizio idrico integrato	0,00	0,00	0,00	0,00	0,00	0,00
- Servizio smaltimento rifiuti	0,00	0,00	0,00	0,00	0,00	0,00
- Parchi e servizi per la tutela ambientale del verde, altri servizi relativi al territorio ed all'ambiente	0,00	0,00	0,00	0,00	0,00	0,00
TOTALE:	0,00	0,00	0,00	0,00	0,00	0,00
FUNZ. NEL SETTORE SOCIALE						
- Asili nido, servizi per l'infanzia e per i minori	0,00	0,00	0,00	0,00	0,00	0,00
- Servizi di prevenzione e riabilitazione	0,00	0,00	0,00	0,00	0,00	0,00
- Strutture residenziali e di ricovero per anziani	0,00	0,00	0,00	0,00	0,00	0,00
- Assistenza, beneficenza pubblica e servizi diversi alla persona	0,00	0,00	0,00	0,00	0,00	0,00
- Servizio necroscopico e cimiteriale	0,00	0,00	0,00	0,00	0,00	0,00
TOTALE:	0,00	0,00	0,00	0,00	0,00	0,00
FUNZ. NEL CAMPO DELLO SVILUPPO ECONOMICO						
- Affissioni e pubblicità	0,00	0,00	0,00	0,00	0,00	0,00
- Fiere, mercati e servizi connessi	0,00	0,00	0,00	0,00	0,00	0,00
- Mattatoio e servizi connessi	0,00	0,00	0,00	0,00	0,00	0,00
- Servizi relativi all'industria	0,00	0,00	0,00	0,00	0,00	0,00
- Servizi relativi al commercio	0,00	0,00	0,00	0,00	0,00	0,00
- Servizi relativi all'artigianato	0,00	0,00	0,00	0,00	0,00	0,00
- Servizi relativi all'agricoltura	0,00	0,00	0,00	0,00	0,00	0,00
TOTALE:	0,00	0,00	0,00	0,00	0,00	0,00
FUNZ. RELATIVE A SERVIZI PRODUTTIVI						
- Distribuzione gas	0,00	0,00	0,00	0,00	0,00	0,00
- Centrale del latte	0,00	0,00	0,00	0,00	0,00	0,00
- Distribuzione energia elettrica	0,00	0,00	0,00	0,00	0,00	0,00
- Teleriscaldamento	0,00	0,00	0,00	0,00	0,00	0,00
- Farmacie	0,00	0,00	0,00	0,00	0,00	0,00
- Altri servizi produttivi	0,00	0,00	0,00	0,00	0,00	0,00
TOTALE:	0,00	0,00	0,00	0,00	0,00	0,00
TOTALE GENERALE:	0,00	0,00	0,00	0,00	0,00	0,00

Relazione Conto Consuntivo 2016



Descrizione / Note Aggiuntive

Relazione Conto Consuntivo 2016

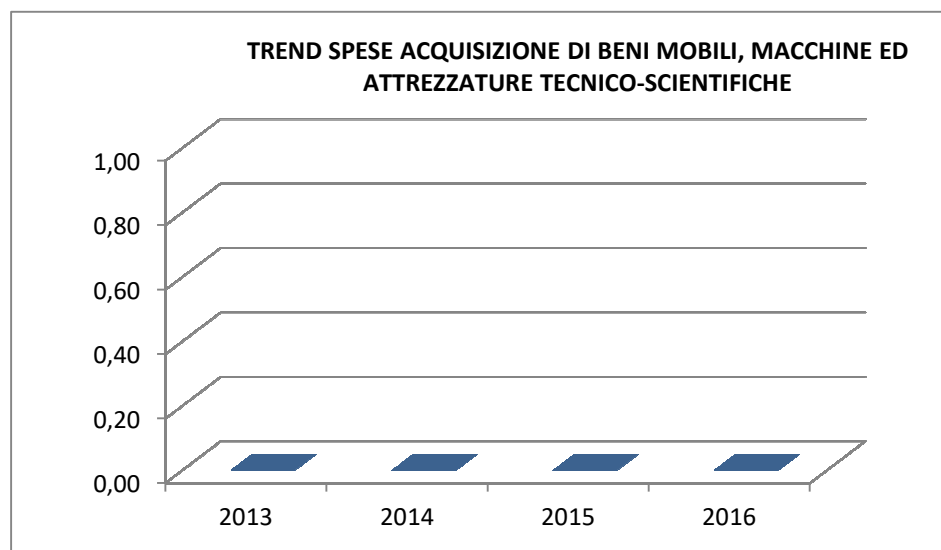
ANALISI SPESE x FUNZIONI / SERVIZI DAL 2013 AL 2016

Analisi Spese ACQUISIZIONE DI BENI MOBILI, MACCHINE ED ATTREZZATURE TECNICO-SCIENTIFICHE (Situazione su Impegnato)						
Conto del bilancio	2013	2014	2015	2016	% Scost. 2016/2015	% Scost. 2016/(Media 2013-2014-2015)
=====						
FUNZIONI E SERVIZI	Acquisizione di beni mobili, macchine ed attrezzature tecnico-scientifiche	Acquisizione di beni mobili, macchine ed attrezzature tecnico-scientifiche	Acquisizione di beni mobili, macchine ed attrezzature tecnico-scientifiche	Acquisizione di beni mobili, macchine ed attrezzature tecnico-scientifiche	Acquisizione di beni mobili, macchine ed attrezzature tecnico-scientifiche	Acquisizione di beni mobili, macchine ed attrezzature tecnico-scientifiche
FUNZ. GEN. DI AMMINISTRAZIONE, DI GESTIONE E DI CONTROLLO						
- Organi istituzionali, partecipazioni e decentramento	0,00	0,00	0,00	0,00	0,00	0,00
- Segreteria generale, personale e organizzazione	0,00	0,00	0,00	0,00	0,00	0,00
- Gestione economica, finanziaria, programmazione, provveditorato e controllo di gestione	0,00	0,00	0,00	0,00	0,00	0,00
- Gestione delle entrate tributarie e servizi fiscali	0,00	0,00	0,00	0,00	0,00	0,00
- Gestione dei beni demaniali e patrimoniali	0,00	0,00	0,00	0,00	0,00	0,00
- Ufficio tecnico	0,00	0,00	0,00	0,00	0,00	0,00
- Anagrafe, stato civile, elettorale, leva e servizio statistico	0,00	0,00	0,00	0,00	0,00	0,00
- Altri servizi generali	0,00	0,00	0,00	0,00	0,00	0,00
TOTALE:	0,00	0,00	0,00	0,00	0,00	0,00
FUNZ. RELATIVE ALLA GIUSTIZIA						
- Uffici giudiziari	0,00	0,00	0,00	0,00	0,00	0,00
- Casa circondariale e altri servizi	0,00	0,00	0,00	0,00	0,00	0,00
TOTALE:	0,00	0,00	0,00	0,00	0,00	0,00
FUNZ. DI POLIZIA LOCALE						
- Polizia municipale	0,00	0,00	0,00	0,00	0,00	0,00
- Polizia commerciale	0,00	0,00	0,00	0,00	0,00	0,00
- Polizia amministrativa	0,00	0,00	0,00	0,00	0,00	0,00
TOTALE:	0,00	0,00	0,00	0,00	0,00	0,00
FUNZ. DI ISTRUZIONE PUBBLICA						
- Scuola materna	0,00	0,00	0,00	0,00	0,00	0,00
- Istruzione elementare	0,00	0,00	0,00	0,00	0,00	0,00
- Istruzione media	0,00	0,00	0,00	0,00	0,00	0,00
- Istruzione secondaria superiore	0,00	0,00	0,00	0,00	0,00	0,00
- Assistenza scolastica, trasporto, refezione e altri servizi	0,00	0,00	0,00	0,00	0,00	0,00
TOTALE:	0,00	0,00	0,00	0,00	0,00	0,00
FUNZ. RELATIVE ALLA CULTURA ED AI BENI CULTURALI						
- Biblioteche, musei e pinacoteche	0,00	0,00	0,00	0,00	0,00	0,00
- Teatri, attività culturali e servizi diversi nel settore culturale	0,00	0,00	0,00	0,00	0,00	0,00
TOTALE:	0,00	0,00	0,00	0,00	0,00	0,00
FUNZ. NEL SETTORE SPORTIVO E RICREATIVO						
- Piscine comunali	0,00	0,00	0,00	0,00	0,00	0,00
- Stadio comunale, palazzo dello sport ed altri impianti	0,00	0,00	0,00	0,00	0,00	0,00
- Manifestazioni diverse nel settore sportivo e ricreativo	0,00	0,00	0,00	0,00	0,00	0,00
TOTALE:	0,00	0,00	0,00	0,00	0,00	0,00
FUNZ. NEL CAMPO DEL TURISMO						
- Servizi turistici	0,00	0,00	0,00	0,00	0,00	0,00
- Manifestazioni turistiche	0,00	0,00	0,00	0,00	0,00	0,00
TOTALE:	0,00	0,00	0,00	0,00	0,00	0,00

Relazione Conto Consuntivo 2016

FUNZ. NEL CAMPO DELLA VIABILITA' E DEI TRASPORTI						
	- Viabilità, circolazione stradale e servizi connessi	0,00	0,00	0,00	0,00	0,00
	- Illuminazione pubblica e servizi connessi	0,00	0,00	0,00	0,00	0,00
	- Trasporti pubblici locali e servizi connessi	0,00	0,00	0,00	0,00	0,00
	TOTALE:	0,00	0,00	0,00	0,00	0,00
FUNZ. RIGUARDANTI LA GESTIONE DEL TERRITORIO E AMBIENTE						
	- Urbanistica e gestione del territorio	0,00	0,00	0,00	0,00	0,00
	- Edilizia residenziale pubblica locale e piani di edilizia economico-popolare	0,00	0,00	0,00	0,00	0,00
	- Servizio di protezione civile	0,00	0,00	0,00	0,00	0,00
	- Servizio idrico integrato	0,00	0,00	0,00	0,00	0,00
	- Servizio smaltimento rifiuti	0,00	0,00	0,00	0,00	0,00
	- Parchi e servizi per la tutela ambientale del verde, altri servizi relativi al territorio ed all'ambiente	0,00	0,00	0,00	0,00	0,00
	TOTALE:	0,00	0,00	0,00	0,00	0,00
FUNZ. NEL SETTORE SOCIALE						
	- Asili nido, servizi per l'infanzia e per i minori	0,00	0,00	0,00	0,00	0,00
	- Servizi di prevenzione e riabilitazione	0,00	0,00	0,00	0,00	0,00
	- Strutture residenziali e di ricovero per anziani	0,00	0,00	0,00	0,00	0,00
	- Assistenza, beneficenza pubblica e servizi diversi alla persona	0,00	0,00	0,00	0,00	0,00
	- Servizio necroscopico e cimiteriale	0,00	0,00	0,00	0,00	0,00
	TOTALE:	0,00	0,00	0,00	0,00	0,00
FUNZ. NEL CAMPO DELLO SVILUPPO ECONOMICO						
	- Affissioni e pubblicità	0,00	0,00	0,00	0,00	0,00
	- Fiere, mercati e servizi connessi	0,00	0,00	0,00	0,00	0,00
	- Mattatoio e servizi connessi	0,00	0,00	0,00	0,00	0,00
	- Servizi relativi all'industria	0,00	0,00	0,00	0,00	0,00
	- Servizi relativi al commercio	0,00	0,00	0,00	0,00	0,00
	- Servizi relativi all'artigianato	0,00	0,00	0,00	0,00	0,00
	- Servizi relativi all'agricoltura	0,00	0,00	0,00	0,00	0,00
	TOTALE:	0,00	0,00	0,00	0,00	0,00
FUNZ. RELATIVE A SERVIZI PRODUTTIVI						
	- Distribuzione gas	0,00	0,00	0,00	0,00	0,00
	- Centrale del latte	0,00	0,00	0,00	0,00	0,00
	- Distribuzione energia elettrica	0,00	0,00	0,00	0,00	0,00
	- Teleriscaldamento	0,00	0,00	0,00	0,00	0,00
	- Farmacie	0,00	0,00	0,00	0,00	0,00
	- Altri servizi produttivi	0,00	0,00	0,00	0,00	0,00
	TOTALE:	0,00	0,00	0,00	0,00	0,00
	TOTALE GENERALE:	0,00	0,00	0,00	0,00	0,00

Relazione Conto Consuntivo 2016



Descrizione / Note Aggiuntive

Relazione Conto Consuntivo 2016

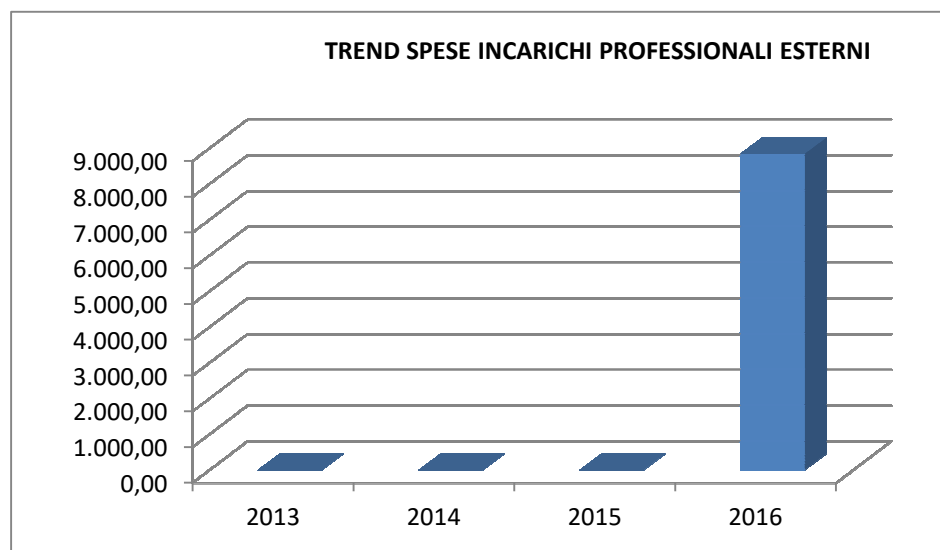
ANALISI SPESE x FUNZIONI / SERVIZI DAL 2013 AL 2016

Analisi Spese INCARICHI PROFESSIONALI ESTERNI (Situazione su Impegnato)						
Conto del bilancio	2013	2014	2015	2016	% Scost. 2016/2015	% Scost. 2016/(Media 2013-2014-2015)
=====	Incarichi professionali esterni	Incarichi professionali esterni	Incarichi professionali esterni	Incarichi professionali esterni	Incarichi professionali esterni	Incarichi professionali esterni
FUNZIONI E SERVIZI						
FUNZ. GEN. DI AMMINISTRAZIONE, DI GESTIONE E DI CONTROLLO						
- Organi istituzionali, partecipazioni e decentramento	0,00	0,00	0,00	0,00	0,00	0,00
- Segreteria generale, personale e organizzazione	0,00	0,00	0,00	0,00	0,00	0,00
- Gestione economica, finanziaria, programmazione, provveditorato e controllo di gestione	0,00	0,00	0,00	0,00	0,00	0,00
- Gestione delle entrate tributarie e servizi fiscali	0,00	0,00	0,00	0,00	0,00	0,00
- Gestione dei beni demaniali e patrimoniali	0,00	0,00	0,00	0,00	0,00	0,00
- Ufficio tecnico	0,00	0,00	0,00	0,00	0,00	0,00
- Anagrafe, stato civile, elettorale, leva e servizio statistico	0,00	0,00	0,00	0,00	0,00	0,00
- Altri servizi generali	0,00	0,00	0,00	0,00	0,00	0,00
TOTALE:	0,00	0,00	0,00	0,00	0,00	0,00
FUNZ. RELATIVE ALLA GIUSTIZIA						
- Uffici giudiziari	0,00	0,00	0,00	0,00	0,00	0,00
- Casa circondariale e altri servizi	0,00	0,00	0,00	0,00	0,00	0,00
TOTALE:	0,00	0,00	0,00	0,00	0,00	0,00
FUNZ. DI POLIZIA LOCALE						
- Polizia municipale	0,00	0,00	0,00	8.845,00	0,00	0,00
- Polizia commerciale	0,00	0,00	0,00	0,00	0,00	0,00
- Polizia amministrativa	0,00	0,00	0,00	0,00	0,00	0,00
TOTALE:	0,00	0,00	0,00	8.845,00	0,00	0,00
FUNZ. DI ISTRUZIONE PUBBLICA						
- Scuola materna	0,00	0,00	0,00	0,00	0,00	0,00
- Istruzione elementare	0,00	0,00	0,00	0,00	0,00	0,00
- Istruzione media	0,00	0,00	0,00	0,00	0,00	0,00
- Istruzione secondaria superiore	0,00	0,00	0,00	0,00	0,00	0,00
- Assistenza scolastica, trasporto, refezione e altri servizi	0,00	0,00	0,00	0,00	0,00	0,00
TOTALE:	0,00	0,00	0,00	0,00	0,00	0,00
FUNZ. RELATIVE ALLA CULTURA ED AI BENI CULTURALI						
- Biblioteche, musei e pinacoteche	0,00	0,00	0,00	0,00	0,00	0,00
- Teatri, attività culturali e servizi diversi nel settore culturale	0,00	0,00	0,00	0,00	0,00	0,00
TOTALE:	0,00	0,00	0,00	0,00	0,00	0,00
FUNZ. NEL SETTORE SPORTIVO E RICREATIVO						
- Piscine comunali	0,00	0,00	0,00	0,00	0,00	0,00
- Stadio comunale, palazzo dello sport ed altri impianti	0,00	0,00	0,00	0,00	0,00	0,00
- Manifestazioni diverse nel settore sportivo e ricreativo	0,00	0,00	0,00	0,00	0,00	0,00
TOTALE:	0,00	0,00	0,00	0,00	0,00	0,00
FUNZ. NEL CAMPO DEL TURISMO						
- Servizi turistici	0,00	0,00	0,00	0,00	0,00	0,00
- Manifestazioni turistiche	0,00	0,00	0,00	0,00	0,00	0,00
TOTALE:	0,00	0,00	0,00	0,00	0,00	0,00
FUNZ. NEL CAMPO DELLA VIABILITA' E DEI TRASPORTI						
- Viabilità, circolazione stradale e servizi connessi	0,00	0,00	0,00	0,00	0,00	0,00

Relazione Conto Consuntivo 2016

- Illuminazione pubblica e servizi connessi	0,00	0,00	0,00	0,00	0,00	0,00
- Trasporti pubblici locali e servizi connessi	0,00	0,00	0,00	0,00	0,00	0,00
TOTALE:	0,00	0,00	0,00	0,00	0,00	0,00
FUNZ. RIGUARDANTI LA GESTIONE DEL TERRITORIO E AMBIENTE						
- Urbanistica e gestione del territorio	0,00	0,00	0,00	0,00	0,00	0,00
- Edilizia residenziale pubblica locale e piani di edilizia economico-popolare	0,00	0,00	0,00	0,00	0,00	0,00
- Servizio di protezione civile	0,00	0,00	0,00	0,00	0,00	0,00
- Servizio idrico integrato	0,00	0,00	0,00	0,00	0,00	0,00
- Servizio smaltimento rifiuti	0,00	0,00	0,00	0,00	0,00	0,00
- Parchi e servizi per la tutela ambientale del verde, altri servizi relativi al territorio ed all'ambiente	0,00	0,00	0,00	0,00	0,00	0,00
TOTALE:	0,00	0,00	0,00	0,00	0,00	0,00
FUNZ. NEL SETTORE SOCIALE						
- Asili nido, servizi per l'infanzia e per i minori	0,00	0,00	0,00	0,00	0,00	0,00
- Servizi di prevenzione e riabilitazione	0,00	0,00	0,00	0,00	0,00	0,00
- Strutture residenziali e di ricovero per anziani	0,00	0,00	0,00	0,00	0,00	0,00
- Assistenza, beneficenza pubblica e servizi diversi alla persona	0,00	0,00	0,00	0,00	0,00	0,00
- Servizio necroscopico e cimiteriale	0,00	0,00	0,00	0,00	0,00	0,00
TOTALE:	0,00	0,00	0,00	0,00	0,00	0,00
FUNZ. NEL CAMPO DELLO SVILUPPO ECONOMICO						
- Affissioni e pubblicità	0,00	0,00	0,00	0,00	0,00	0,00
- Fiere, mercati e servizi connessi	0,00	0,00	0,00	0,00	0,00	0,00
- Mattatoio e servizi connessi	0,00	0,00	0,00	0,00	0,00	0,00
- Servizi relativi all'industria	0,00	0,00	0,00	0,00	0,00	0,00
- Servizi relativi al commercio	0,00	0,00	0,00	0,00	0,00	0,00
- Servizi relativi all'artigianato	0,00	0,00	0,00	0,00	0,00	0,00
- Servizi relativi all'agricoltura	0,00	0,00	0,00	0,00	0,00	0,00
TOTALE:	0,00	0,00	0,00	0,00	0,00	0,00
FUNZ. RELATIVE A SERVIZI PRODUTTIVI						
- Distribuzione gas	0,00	0,00	0,00	0,00	0,00	0,00
- Centrale del latte	0,00	0,00	0,00	0,00	0,00	0,00
- Distribuzione energia elettrica	0,00	0,00	0,00	0,00	0,00	0,00
- Teleriscaldamento	0,00	0,00	0,00	0,00	0,00	0,00
- Farmacie	0,00	0,00	0,00	0,00	0,00	0,00
- Altri servizi produttivi	0,00	0,00	0,00	0,00	0,00	0,00
TOTALE:	0,00	0,00	0,00	0,00	0,00	0,00
TOTALE GENERALE:	0,00	0,00	0,00	8.845,00	0,00	0,00

Relazione Conto Consuntivo 2016



Descrizione / Note Aggiuntive

Relazione Conto Consuntivo 2016

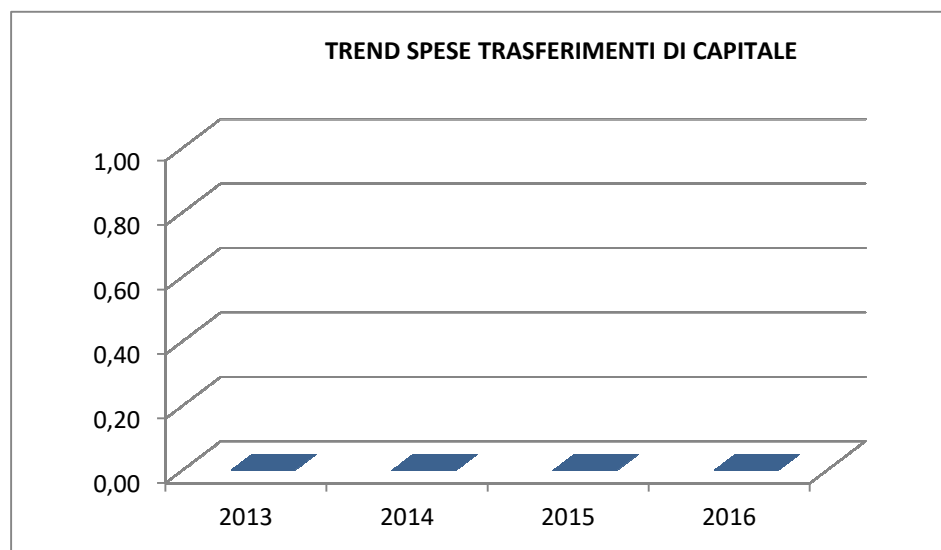
ANALISI SPESE x FUNZIONI / SERVIZI DAL 2013 AL 2016

Analisi Spese TRASFERIMENTI DI CAPITALE (Situazione su Impegnato)						
Conto del bilancio	2013	2014	2015	2016	% Scost. 2016/2015	% Scost. 2016/(Media 2013-2014- 2015)
=====	Trasferimenti di capitale	Trasferimenti di capitale	Trasferimenti di capitale	Trasferimenti di capitale	Trasferimenti di capitale	Trasferimenti di capitale
FUNZIONI E SERVIZI						
FUNZ. GEN. DI AMMINISTRAZIONE, DI GESTIONE E DI CONTROLLO						
- Organi istituzionali, partecipazioni e decentramento	0,00	0,00	0,00	0,00	0,00	0,00
- Segreteria generale, personale e organizzazione	0,00	0,00	0,00	0,00	0,00	0,00
- Gestione economica, finanziaria, programmazione, provveditorato e controllo di gestione	0,00	0,00	0,00	0,00	0,00	0,00
- Gestione delle entrate tributarie e servizi fiscali	0,00	0,00	0,00	0,00	0,00	0,00
- Gestione dei beni demaniali e patrimoniali	0,00	0,00	0,00	0,00	0,00	0,00
- Ufficio tecnico	0,00	0,00	0,00	0,00	0,00	0,00
- Anagrafe, stato civile, elettorale, leva e servizio statistico	0,00	0,00	0,00	0,00	0,00	0,00
- Altri servizi generali	0,00	0,00	0,00	0,00	0,00	0,00
TOTALE:	0,00	0,00	0,00	0,00	0,00	0,00
FUNZ. RELATIVE ALLA GIUSTIZIA						
- Uffici giudiziari	0,00	0,00	0,00	0,00	0,00	0,00
- Casa circondariale e altri servizi	0,00	0,00	0,00	0,00	0,00	0,00
TOTALE:	0,00	0,00	0,00	0,00	0,00	0,00
FUNZ. DI POLIZIA LOCALE						
- Polizia municipale	0,00	0,00	0,00	0,00	0,00	0,00
- Polizia commerciale	0,00	0,00	0,00	0,00	0,00	0,00
- Polizia amministrativa	0,00	0,00	0,00	0,00	0,00	0,00
TOTALE:	0,00	0,00	0,00	0,00	0,00	0,00
FUNZ. DI ISTRUZIONE PUBBLICA						
- Scuola materna	0,00	0,00	0,00	0,00	0,00	0,00
- Istruzione elementare	0,00	0,00	0,00	0,00	0,00	0,00
- Istruzione media	0,00	0,00	0,00	0,00	0,00	0,00
- Istruzione secondaria superiore	0,00	0,00	0,00	0,00	0,00	0,00
- Assistenza scolastica, trasporto, refezione e altri servizi	0,00	0,00	0,00	0,00	0,00	0,00
TOTALE:	0,00	0,00	0,00	0,00	0,00	0,00
FUNZ. RELATIVE ALLA CULTURA ED AI BENI CULTURALI						
- Biblioteche, musei e pinacoteche	0,00	0,00	0,00	0,00	0,00	0,00
- Teatri, attività culturali e servizi diversi nel settore culturale	0,00	0,00	0,00	0,00	0,00	0,00
TOTALE:	0,00	0,00	0,00	0,00	0,00	0,00
FUNZ. NEL SETTORE SPORTIVO E RICREATIVO						
- Piscine comunali	0,00	0,00	0,00	0,00	0,00	0,00
- Stadio comunale, palazzo dello sport ed altri impianti	0,00	0,00	0,00	0,00	0,00	0,00
- Manifestazioni diverse nel settore sportivo e ricreativo	0,00	0,00	0,00	0,00	0,00	0,00
TOTALE:	0,00	0,00	0,00	0,00	0,00	0,00
FUNZ. NEL CAMPO DEL TURISMO						
- Servizi turistici	0,00	0,00	0,00	0,00	0,00	0,00
- Manifestazioni turistiche	0,00	0,00	0,00	0,00	0,00	0,00
TOTALE:	0,00	0,00	0,00	0,00	0,00	0,00
FUNZ. NEL CAMPO DELLA VIABILITA' E DEI TRASPORTI						
- Viabilità, circolazione stradale e servizi connessi	0,00	0,00	0,00	0,00	0,00	0,00

Relazione Conto Consuntivo 2016

- Illuminazione pubblica e servizi connessi	0,00	0,00	0,00	0,00	0,00	0,00
- Trasporti pubblici locali e servizi connessi	0,00	0,00	0,00	0,00	0,00	0,00
TOTALE:	0,00	0,00	0,00	0,00	0,00	0,00
FUNZ. RIGUARDANTI LA GESTIONE DEL TERRITORIO E AMBIENTE						
- Urbanistica e gestione del territorio	0,00	0,00	0,00	0,00	0,00	0,00
- Edilizia residenziale pubblica locale e piani di edilizia economico-popolare	0,00	0,00	0,00	0,00	0,00	0,00
- Servizio di protezione civile	0,00	0,00	0,00	0,00	0,00	0,00
- Servizio idrico integrato	0,00	0,00	0,00	0,00	0,00	0,00
- Servizio smaltimento rifiuti	0,00	0,00	0,00	0,00	0,00	0,00
- Parchi e servizi per la tutela ambientale del verde, altri servizi relativi al territorio ed all'ambiente	0,00	0,00	0,00	0,00	0,00	0,00
TOTALE:	0,00	0,00	0,00	0,00	0,00	0,00
FUNZ. NEL SETTORE SOCIALE						
- Asili nido, servizi per l'infanzia e per i minori	0,00	0,00	0,00	0,00	0,00	0,00
- Servizi di prevenzione e riabilitazione	0,00	0,00	0,00	0,00	0,00	0,00
- Strutture residenziali e di ricovero per anziani	0,00	0,00	0,00	0,00	0,00	0,00
- Assistenza, beneficenza pubblica e servizi diversi alla persona	0,00	0,00	0,00	0,00	0,00	0,00
- Servizio necroscopico e cimiteriale	0,00	0,00	0,00	0,00	0,00	0,00
TOTALE:	0,00	0,00	0,00	0,00	0,00	0,00
FUNZ. NEL CAMPO DELLO SVILUPPO ECONOMICO						
- Affissioni e pubblicità	0,00	0,00	0,00	0,00	0,00	0,00
- Fiere, mercati e servizi connessi	0,00	0,00	0,00	0,00	0,00	0,00
- Mattatoio e servizi connessi	0,00	0,00	0,00	0,00	0,00	0,00
- Servizi relativi all'industria	0,00	0,00	0,00	0,00	0,00	0,00
- Servizi relativi al commercio	0,00	0,00	0,00	0,00	0,00	0,00
- Servizi relativi all'artigianato	0,00	0,00	0,00	0,00	0,00	0,00
- Servizi relativi all'agricoltura	0,00	0,00	0,00	0,00	0,00	0,00
TOTALE:	0,00	0,00	0,00	0,00	0,00	0,00
FUNZ. RELATIVE A SERVIZI PRODUTTIVI						
- Distribuzione gas	0,00	0,00	0,00	0,00	0,00	0,00
- Centrale del latte	0,00	0,00	0,00	0,00	0,00	0,00
- Distribuzione energia elettrica	0,00	0,00	0,00	0,00	0,00	0,00
- Teleriscaldamento	0,00	0,00	0,00	0,00	0,00	0,00
- Farmacie	0,00	0,00	0,00	0,00	0,00	0,00
- Altri servizi produttivi	0,00	0,00	0,00	0,00	0,00	0,00
TOTALE:	0,00	0,00	0,00	0,00	0,00	0,00
TOTALE GENERALE:	0,00	0,00	0,00	0,00	0,00	0,00

Relazione Conto Consuntivo 2016



Descrizione / Note Aggiuntive

Relazione Conto Consuntivo 2016

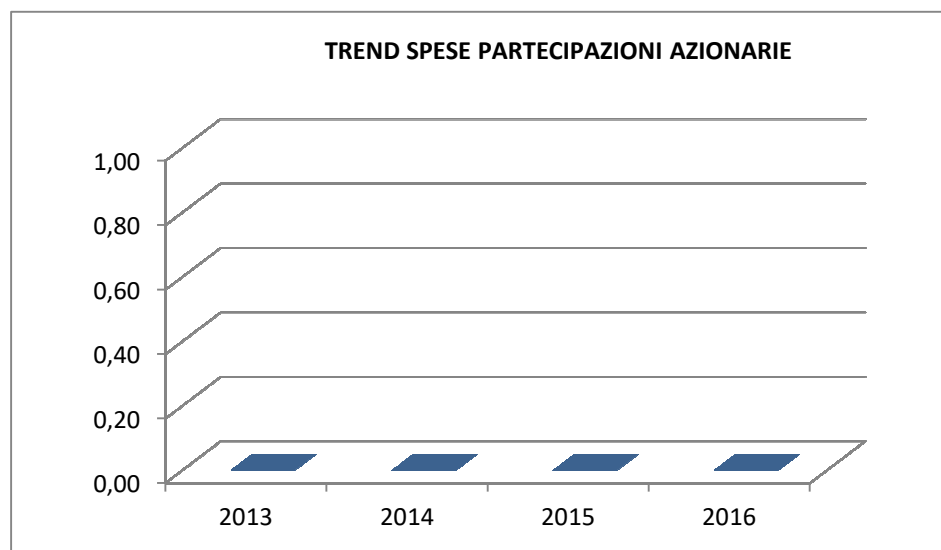
ANALISI SPESE x FUNZIONI / SERVIZI DAL 2013 AL 2016

Analisi Spese PARTECIPAZIONI AZIONARIE (Situazione su Impegnato)						
Conto del bilancio	2013	2014	2015	2016	% Scost. 2016/2015	% Scost. 2016/(Media 2013-2014- 2015)
=====	Partecipazioni azionarie	Partecipazioni azionarie	Partecipazioni azionarie	Partecipazioni azionarie	Partecipazioni azionarie	Partecipazioni azionarie
FUNZIONI E SERVIZI						
FUNZ. GEN. DI AMMINISTRAZIONE, DI GESTIONE E DI CONTROLLO						
- Organi istituzionali, partecipazioni e decentramento	0,00	0,00	0,00	0,00	0,00	0,00
- Segreteria generale, personale e organizzazione	0,00	0,00	0,00	0,00	0,00	0,00
- Gestione economica, finanziaria, programmazione, provveditorato e controllo di gestione	0,00	0,00	0,00	0,00	0,00	0,00
- Gestione delle entrate tributarie e servizi fiscali	0,00	0,00	0,00	0,00	0,00	0,00
- Gestione dei beni demaniali e patrimoniali	0,00	0,00	0,00	0,00	0,00	0,00
- Ufficio tecnico	0,00	0,00	0,00	0,00	0,00	0,00
- Anagrafe, stato civile, elettorale, leva e servizio statistico	0,00	0,00	0,00	0,00	0,00	0,00
- Altri servizi generali	0,00	0,00	0,00	0,00	0,00	0,00
TOTALE:	0,00	0,00	0,00	0,00	0,00	0,00
FUNZ. RELATIVE ALLA GIUSTIZIA						
- Uffici giudiziari	0,00	0,00	0,00	0,00	0,00	0,00
- Casa circondariale e altri servizi	0,00	0,00	0,00	0,00	0,00	0,00
TOTALE:	0,00	0,00	0,00	0,00	0,00	0,00
FUNZ. DI POLIZIA LOCALE						
- Polizia municipale	0,00	0,00	0,00	0,00	0,00	0,00
- Polizia commerciale	0,00	0,00	0,00	0,00	0,00	0,00
- Polizia amministrativa	0,00	0,00	0,00	0,00	0,00	0,00
TOTALE:	0,00	0,00	0,00	0,00	0,00	0,00
FUNZ. DI ISTRUZIONE PUBBLICA						
- Scuola materna	0,00	0,00	0,00	0,00	0,00	0,00
- Istruzione elementare	0,00	0,00	0,00	0,00	0,00	0,00
- Istruzione media	0,00	0,00	0,00	0,00	0,00	0,00
- Istruzione secondaria superiore	0,00	0,00	0,00	0,00	0,00	0,00
- Assistenza scolastica, trasporto, refezione e altri servizi	0,00	0,00	0,00	0,00	0,00	0,00
TOTALE:	0,00	0,00	0,00	0,00	0,00	0,00
FUNZ. RELATIVE ALLA CULTURA ED AI BENI CULTURALI						
- Biblioteche, musei e pinacoteche	0,00	0,00	0,00	0,00	0,00	0,00
- Teatri, attività culturali e servizi diversi nel settore culturale	0,00	0,00	0,00	0,00	0,00	0,00
TOTALE:	0,00	0,00	0,00	0,00	0,00	0,00
FUNZ. NEL SETTORE SPORTIVO E RICREATIVO						
- Piscine comunali	0,00	0,00	0,00	0,00	0,00	0,00
- Stadio comunale, palazzo dello sport ed altri impianti	0,00	0,00	0,00	0,00	0,00	0,00
- Manifestazioni diverse nel settore sportivo e ricreativo	0,00	0,00	0,00	0,00	0,00	0,00
TOTALE:	0,00	0,00	0,00	0,00	0,00	0,00
FUNZ. NEL CAMPO DEL TURISMO						
- Servizi turistici	0,00	0,00	0,00	0,00	0,00	0,00
- Manifestazioni turistiche	0,00	0,00	0,00	0,00	0,00	0,00
TOTALE:	0,00	0,00	0,00	0,00	0,00	0,00
FUNZ. NEL CAMPO DELLA VIABILITA' E DEI TRASPORTI						
- Viabilità, circolazione stradale e servizi connessi	0,00	0,00	0,00	0,00	0,00	0,00

Relazione Conto Consuntivo 2016

- Illuminazione pubblica e servizi connessi	0,00	0,00	0,00	0,00	0,00	0,00
- Trasporti pubblici locali e servizi connessi	0,00	0,00	0,00	0,00	0,00	0,00
TOTALE:	0,00	0,00	0,00	0,00	0,00	0,00
FUNZ. RIGUARDANTI LA GESTIONE DEL TERRITORIO E AMBIENTE						
- Urbanistica e gestione del territorio	0,00	0,00	0,00	0,00	0,00	0,00
- Edilizia residenziale pubblica locale e piani di edilizia economico-popolare	0,00	0,00	0,00	0,00	0,00	0,00
- Servizio di protezione civile	0,00	0,00	0,00	0,00	0,00	0,00
- Servizio idrico integrato	0,00	0,00	0,00	0,00	0,00	0,00
- Servizio smaltimento rifiuti	0,00	0,00	0,00	0,00	0,00	0,00
- Parchi e servizi per la tutela ambientale del verde, altri servizi relativi al territorio ed all'ambiente	0,00	0,00	0,00	0,00	0,00	0,00
TOTALE:	0,00	0,00	0,00	0,00	0,00	0,00
FUNZ. NEL SETTORE SOCIALE						
- Asili nido, servizi per l'infanzia e per i minori	0,00	0,00	0,00	0,00	0,00	0,00
- Servizi di prevenzione e riabilitazione	0,00	0,00	0,00	0,00	0,00	0,00
- Strutture residenziali e di ricovero per anziani	0,00	0,00	0,00	0,00	0,00	0,00
- Assistenza, beneficenza pubblica e servizi diversi alla persona	0,00	0,00	0,00	0,00	0,00	0,00
- Servizio necroscopico e cimiteriale	0,00	0,00	0,00	0,00	0,00	0,00
TOTALE:	0,00	0,00	0,00	0,00	0,00	0,00
FUNZ. NEL CAMPO DELLO SVILUPPO ECONOMICO						
- Affissioni e pubblicità	0,00	0,00	0,00	0,00	0,00	0,00
- Fiere, mercati e servizi connessi	0,00	0,00	0,00	0,00	0,00	0,00
- Mattatoio e servizi connessi	0,00	0,00	0,00	0,00	0,00	0,00
- Servizi relativi all'industria	0,00	0,00	0,00	0,00	0,00	0,00
- Servizi relativi al commercio	0,00	0,00	0,00	0,00	0,00	0,00
- Servizi relativi all'artigianato	0,00	0,00	0,00	0,00	0,00	0,00
- Servizi relativi all'agricoltura	0,00	0,00	0,00	0,00	0,00	0,00
TOTALE:	0,00	0,00	0,00	0,00	0,00	0,00
FUNZ. RELATIVE A SERVIZI PRODUTTIVI						
- Distribuzione gas	0,00	0,00	0,00	0,00	0,00	0,00
- Centrale del latte	0,00	0,00	0,00	0,00	0,00	0,00
- Distribuzione energia elettrica	0,00	0,00	0,00	0,00	0,00	0,00
- Teleriscaldamento	0,00	0,00	0,00	0,00	0,00	0,00
- Farmacie	0,00	0,00	0,00	0,00	0,00	0,00
- Altri servizi produttivi	0,00	0,00	0,00	0,00	0,00	0,00
TOTALE:	0,00	0,00	0,00	0,00	0,00	0,00
TOTALE GENERALE:	0,00	0,00	0,00	0,00	0,00	0,00

Relazione Conto Consuntivo 2016



Descrizione / Note Aggiuntive

Relazione Conto Consuntivo 2016

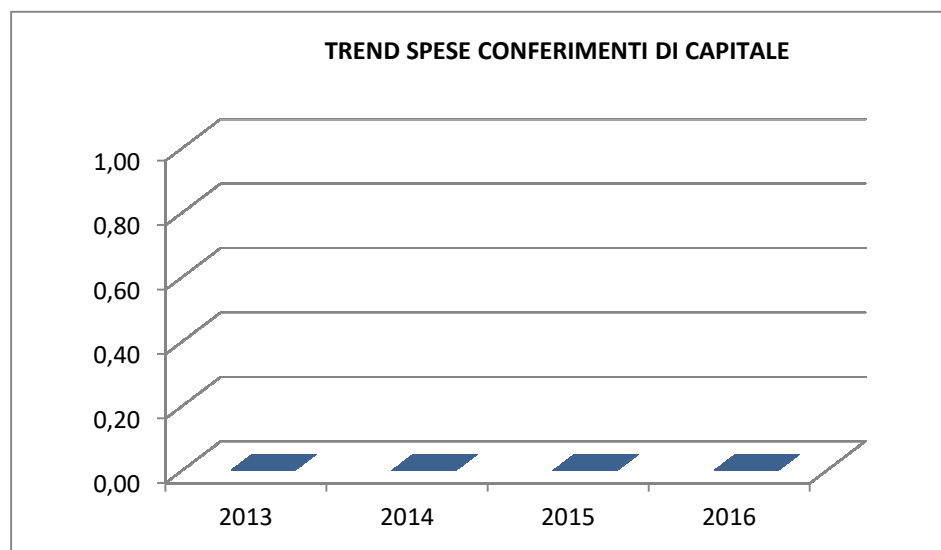
ANALISI SPESE x FUNZIONI / SERVIZI DAL 2013 AL 2016

Analisi Spese CONFERIMENTI DI CAPITALE (Situazione su Impegnato)						
Conto del bilancio	2013	2014	2015	2016	% Scost. 2016/2015	% Scost. 2016/(Media 2013-2014- 2015)
=====	Conferimenti di capitale	Conferimenti di capitale	Conferimenti di capitale	Conferimenti di capitale	Conferimenti di capitale	Conferimenti di capitale
FUNZIONI E SERVIZI						
FUNZ. GEN. DI AMMINISTRAZIONE, DI GESTIONE E DI CONTROLLO						
- Organi istituzionali, partecipazioni e decentramento	0,00	0,00	0,00	0,00	0,00	0,00
- Segreteria generale, personale e organizzazione	0,00	0,00	0,00	0,00	0,00	0,00
- Gestione economica, finanziaria, programmazione, provveditorato e controllo di gestione	0,00	0,00	0,00	0,00	0,00	0,00
- Gestione delle entrate tributarie e servizi fiscali	0,00	0,00	0,00	0,00	0,00	0,00
- Gestione dei beni demaniali e patrimoniali	0,00	0,00	0,00	0,00	0,00	0,00
- Ufficio tecnico	0,00	0,00	0,00	0,00	0,00	0,00
- Anagrafe, stato civile, elettorale, leva e servizio statistico	0,00	0,00	0,00	0,00	0,00	0,00
- Altri servizi generali	0,00	0,00	0,00	0,00	0,00	0,00
TOTALE:	0,00	0,00	0,00	0,00	0,00	0,00
FUNZ. RELATIVE ALLA GIUSTIZIA						
- Uffici giudiziari	0,00	0,00	0,00	0,00	0,00	0,00
- Casa circondariale e altri servizi	0,00	0,00	0,00	0,00	0,00	0,00
TOTALE:	0,00	0,00	0,00	0,00	0,00	0,00
FUNZ. DI POLIZIA LOCALE						
- Polizia municipale	0,00	0,00	0,00	0,00	0,00	0,00
- Polizia commerciale	0,00	0,00	0,00	0,00	0,00	0,00
- Polizia amministrativa	0,00	0,00	0,00	0,00	0,00	0,00
TOTALE:	0,00	0,00	0,00	0,00	0,00	0,00
FUNZ. DI ISTRUZIONE PUBBLICA						
- Scuola materna	0,00	0,00	0,00	0,00	0,00	0,00
- Istruzione elementare	0,00	0,00	0,00	0,00	0,00	0,00
- Istruzione media	0,00	0,00	0,00	0,00	0,00	0,00
- Istruzione secondaria superiore	0,00	0,00	0,00	0,00	0,00	0,00
- Assistenza scolastica, trasporto, refezione e altri servizi	0,00	0,00	0,00	0,00	0,00	0,00
TOTALE:	0,00	0,00	0,00	0,00	0,00	0,00
FUNZ. RELATIVE ALLA CULTURA ED AI BENI CULTURALI						
- Biblioteche, musei e pinacoteche	0,00	0,00	0,00	0,00	0,00	0,00
- Teatri, attività culturali e servizi diversi nel settore culturale	0,00	0,00	0,00	0,00	0,00	0,00
TOTALE:	0,00	0,00	0,00	0,00	0,00	0,00
FUNZ. NEL SETTORE SPORTIVO E RICREATIVO						
- Piscine comunali	0,00	0,00	0,00	0,00	0,00	0,00
- Stadio comunale, palazzo dello sport ed altri impianti	0,00	0,00	0,00	0,00	0,00	0,00
- Manifestazioni diverse nel settore sportivo e ricreativo	0,00	0,00	0,00	0,00	0,00	0,00
TOTALE:	0,00	0,00	0,00	0,00	0,00	0,00
FUNZ. NEL CAMPO DEL TURISMO						
- Servizi turistici	0,00	0,00	0,00	0,00	0,00	0,00
- Manifestazioni turistiche	0,00	0,00	0,00	0,00	0,00	0,00
TOTALE:	0,00	0,00	0,00	0,00	0,00	0,00
FUNZ. NEL CAMPO DELLA VIABILITA' E DEI TRASPORTI						
- Viabilità, circolazione stradale e servizi connessi	0,00	0,00	0,00	0,00	0,00	0,00

Relazione Conto Consuntivo 2016

- Illuminazione pubblica e servizi connessi	0,00	0,00	0,00	0,00	0,00	0,00
- Trasporti pubblici locali e servizi connessi	0,00	0,00	0,00	0,00	0,00	0,00
TOTALE:	0,00	0,00	0,00	0,00	0,00	0,00
FUNZ. RIGUARDANTI LA GESTIONE DEL TERRITORIO E AMBIENTE						
- Urbanistica e gestione del territorio	0,00	0,00	0,00	0,00	0,00	0,00
- Edilizia residenziale pubblica locale e piani di edilizia economico-popolare	0,00	0,00	0,00	0,00	0,00	0,00
- Servizio di protezione civile	0,00	0,00	0,00	0,00	0,00	0,00
- Servizio idrico integrato	0,00	0,00	0,00	0,00	0,00	0,00
- Servizio smaltimento rifiuti	0,00	0,00	0,00	0,00	0,00	0,00
- Parchi e servizi per la tutela ambientale del verde, altri servizi relativi al territorio ed all'ambiente	0,00	0,00	0,00	0,00	0,00	0,00
TOTALE:	0,00	0,00	0,00	0,00	0,00	0,00
FUNZ. NEL SETTORE SOCIALE						
- Asili nido, servizi per l'infanzia e per i minori	0,00	0,00	0,00	0,00	0,00	0,00
- Servizi di prevenzione e riabilitazione	0,00	0,00	0,00	0,00	0,00	0,00
- Strutture residenziali e di ricovero per anziani	0,00	0,00	0,00	0,00	0,00	0,00
- Assistenza, beneficenza pubblica e servizi diversi alla persona	0,00	0,00	0,00	0,00	0,00	0,00
- Servizio necroscopico e cimiteriale	0,00	0,00	0,00	0,00	0,00	0,00
TOTALE:	0,00	0,00	0,00	0,00	0,00	0,00
FUNZ. NEL CAMPO DELLO SVILUPPO ECONOMICO						
- Affissioni e pubblicità	0,00	0,00	0,00	0,00	0,00	0,00
- Fiere, mercati e servizi connessi	0,00	0,00	0,00	0,00	0,00	0,00
- Mattatoio e servizi connessi	0,00	0,00	0,00	0,00	0,00	0,00
- Servizi relativi all'industria	0,00	0,00	0,00	0,00	0,00	0,00
- Servizi relativi al commercio	0,00	0,00	0,00	0,00	0,00	0,00
- Servizi relativi all'artigianato	0,00	0,00	0,00	0,00	0,00	0,00
- Servizi relativi all'agricoltura	0,00	0,00	0,00	0,00	0,00	0,00
TOTALE:	0,00	0,00	0,00	0,00	0,00	0,00
FUNZ. RELATIVE A SERVIZI PRODUTTIVI						
- Distribuzione gas	0,00	0,00	0,00	0,00	0,00	0,00
- Centrale del latte	0,00	0,00	0,00	0,00	0,00	0,00
- Distribuzione energia elettrica	0,00	0,00	0,00	0,00	0,00	0,00
- Teleriscaldamento	0,00	0,00	0,00	0,00	0,00	0,00
- Farmacie	0,00	0,00	0,00	0,00	0,00	0,00
- Altri servizi produttivi	0,00	0,00	0,00	0,00	0,00	0,00
TOTALE:	0,00	0,00	0,00	0,00	0,00	0,00
TOTALE GENERALE:	0,00	0,00	0,00	0,00	0,00	0,00

Relazione Conto Consuntivo 2016



Descrizione / Note Aggiuntive

Relazione Conto Consuntivo 2016

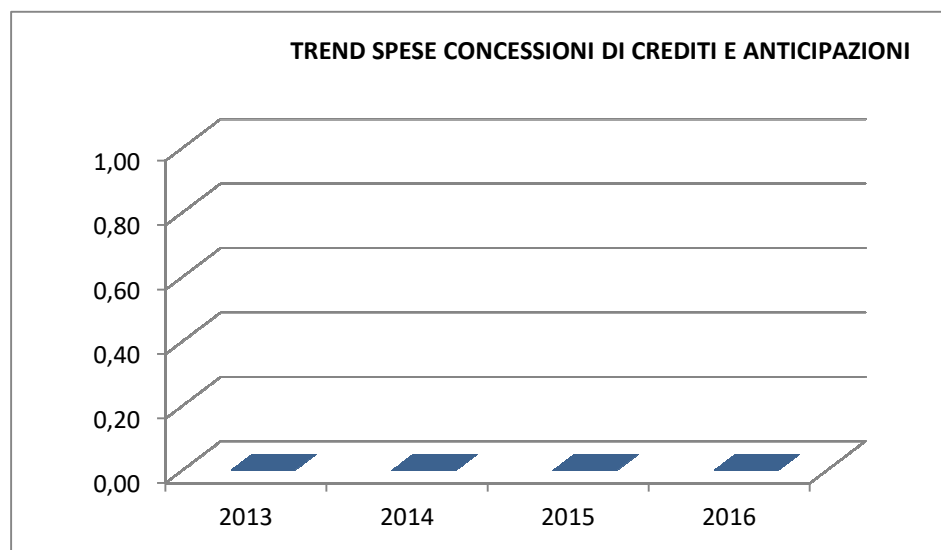
ANALISI SPESE x FUNZIONI / SERVIZI DAL 2013 AL 2016

Analisi Spese CONCESSIONI DI CREDITI E ANTICIPAZIONI (Situazione su Impegnato)						
Conto del bilancio	2013	2014	2015	2016	% Scost. 2016/2015	% Scost. 2016/(Media 2013-2014- 2015)
=====	Concessioni di crediti e anticipazioni	Concessioni di crediti e anticipazioni	Concessioni di crediti e anticipazioni	Concessioni di crediti e anticipazioni	Concessioni di crediti e anticipazioni	Concessioni di crediti e anticipazioni
FUNZIONI E SERVIZI						
FUNZ. GEN. DI AMMINISTRAZIONE, DI GESTIONE E DI CONTROLLO						
- Organi istituzionali, partecipazioni e decentramento	0,00	0,00	0,00	0,00	0,00	0,00
- Segreteria generale, personale e organizzazione	0,00	0,00	0,00	0,00	0,00	0,00
- Gestione economica, finanziaria, programmazione, provveditorato e controllo di gestione	0,00	0,00	0,00	0,00	0,00	0,00
- Gestione delle entrate tributarie e servizi fiscali	0,00	0,00	0,00	0,00	0,00	0,00
- Gestione dei beni demaniali e patrimoniali	0,00	0,00	0,00	0,00	0,00	0,00
- Ufficio tecnico	0,00	0,00	0,00	0,00	0,00	0,00
- Anagrafe, stato civile, elettorale, leva e servizio statistico	0,00	0,00	0,00	0,00	0,00	0,00
- Altri servizi generali	0,00	0,00	0,00	0,00	0,00	0,00
TOTALE:	0,00	0,00	0,00	0,00	0,00	0,00
FUNZ. RELATIVE ALLA GIUSTIZIA						
- Uffici giudiziari	0,00	0,00	0,00	0,00	0,00	0,00
- Casa circondariale e altri servizi	0,00	0,00	0,00	0,00	0,00	0,00
TOTALE:	0,00	0,00	0,00	0,00	0,00	0,00
FUNZ. DI POLIZIA LOCALE						
- Polizia municipale	0,00	0,00	0,00	0,00	0,00	0,00
- Polizia commerciale	0,00	0,00	0,00	0,00	0,00	0,00
- Polizia amministrativa	0,00	0,00	0,00	0,00	0,00	0,00
TOTALE:	0,00	0,00	0,00	0,00	0,00	0,00
FUNZ. DI ISTRUZIONE PUBBLICA						
- Scuola materna	0,00	0,00	0,00	0,00	0,00	0,00
- Istruzione elementare	0,00	0,00	0,00	0,00	0,00	0,00
- Istruzione media	0,00	0,00	0,00	0,00	0,00	0,00
- Istruzione secondaria superiore	0,00	0,00	0,00	0,00	0,00	0,00
- Assistenza scolastica, trasporto, refezione e altri servizi	0,00	0,00	0,00	0,00	0,00	0,00
TOTALE:	0,00	0,00	0,00	0,00	0,00	0,00
FUNZ. RELATIVE ALLA CULTURA ED AI BENI CULTURALI						
- Biblioteche, musei e pinacoteche	0,00	0,00	0,00	0,00	0,00	0,00
- Teatri, attività culturali e servizi diversi nel settore culturale	0,00	0,00	0,00	0,00	0,00	0,00
TOTALE:	0,00	0,00	0,00	0,00	0,00	0,00
FUNZ. NEL SETTORE SPORTIVO E RICREATIVO						
- Piscine comunali	0,00	0,00	0,00	0,00	0,00	0,00
- Stadio comunale, palazzo dello sport ed altri impianti	0,00	0,00	0,00	0,00	0,00	0,00
- Manifestazioni diverse nel settore sportivo e ricreativo	0,00	0,00	0,00	0,00	0,00	0,00
TOTALE:	0,00	0,00	0,00	0,00	0,00	0,00
FUNZ. NEL CAMPO DEL TURISMO						
- Servizi turistici	0,00	0,00	0,00	0,00	0,00	0,00
- Manifestazioni turistiche	0,00	0,00	0,00	0,00	0,00	0,00
TOTALE:	0,00	0,00	0,00	0,00	0,00	0,00
FUNZ. NEL CAMPO DELLA VIABILITA' E DEI TRASPORTI						
- Viabilità, circolazione stradale e servizi connessi	0,00	0,00	0,00	0,00	0,00	0,00

Relazione Conto Consuntivo 2016

- Illuminazione pubblica e servizi connessi	0,00	0,00	0,00	0,00	0,00	0,00
- Trasporti pubblici locali e servizi connessi	0,00	0,00	0,00	0,00	0,00	0,00
TOTALE:	0,00	0,00	0,00	0,00	0,00	0,00
FUNZ. RIGUARDANTI LA GESTIONE DEL TERRITORIO E AMBIENTE						
- Urbanistica e gestione del territorio	0,00	0,00	0,00	0,00	0,00	0,00
- Edilizia residenziale pubblica locale e piani di edilizia economico-popolare	0,00	0,00	0,00	0,00	0,00	0,00
- Servizio di protezione civile	0,00	0,00	0,00	0,00	0,00	0,00
- Servizio idrico integrato	0,00	0,00	0,00	0,00	0,00	0,00
- Servizio smaltimento rifiuti	0,00	0,00	0,00	0,00	0,00	0,00
- Parchi e servizi per la tutela ambientale del verde, altri servizi relativi al territorio ed all'ambiente	0,00	0,00	0,00	0,00	0,00	0,00
TOTALE:	0,00	0,00	0,00	0,00	0,00	0,00
FUNZ. NEL SETTORE SOCIALE						
- Asili nido, servizi per l'infanzia e per i minori	0,00	0,00	0,00	0,00	0,00	0,00
- Servizi di prevenzione e riabilitazione	0,00	0,00	0,00	0,00	0,00	0,00
- Strutture residenziali e di ricovero per anziani	0,00	0,00	0,00	0,00	0,00	0,00
- Assistenza, beneficenza pubblica e servizi diversi alla persona	0,00	0,00	0,00	0,00	0,00	0,00
- Servizio necroscopico e cimiteriale	0,00	0,00	0,00	0,00	0,00	0,00
TOTALE:	0,00	0,00	0,00	0,00	0,00	0,00
FUNZ. NEL CAMPO DELLO SVILUPPO ECONOMICO						
- Affissioni e pubblicità	0,00	0,00	0,00	0,00	0,00	0,00
- Fiere, mercati e servizi connessi	0,00	0,00	0,00	0,00	0,00	0,00
- Mattatoio e servizi connessi	0,00	0,00	0,00	0,00	0,00	0,00
- Servizi relativi all'industria	0,00	0,00	0,00	0,00	0,00	0,00
- Servizi relativi al commercio	0,00	0,00	0,00	0,00	0,00	0,00
- Servizi relativi all'artigianato	0,00	0,00	0,00	0,00	0,00	0,00
- Servizi relativi all'agricoltura	0,00	0,00	0,00	0,00	0,00	0,00
TOTALE:	0,00	0,00	0,00	0,00	0,00	0,00
FUNZ. RELATIVE A SERVIZI PRODUTTIVI						
- Distribuzione gas	0,00	0,00	0,00	0,00	0,00	0,00
- Centrale del latte	0,00	0,00	0,00	0,00	0,00	0,00
- Distribuzione energia elettrica	0,00	0,00	0,00	0,00	0,00	0,00
- Teleriscaldamento	0,00	0,00	0,00	0,00	0,00	0,00
- Farmacie	0,00	0,00	0,00	0,00	0,00	0,00
- Altri servizi produttivi	0,00	0,00	0,00	0,00	0,00	0,00
TOTALE:	0,00	0,00	0,00	0,00	0,00	0,00
TOTALE GENERALE:	0,00	0,00	0,00	0,00	0,00	0,00

Relazione Conto Consuntivo 2016

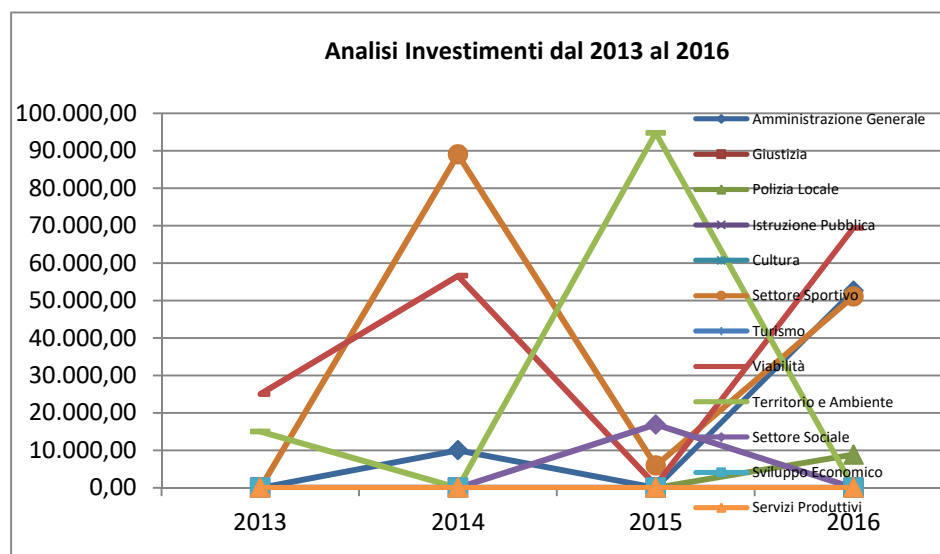


Descrizione / Note Aggiuntive

ANALISI INVESTIMENTI DAL 2013 AL 2016

Situazione su Impegnato

Conto del bilancio	2013	2014	2015	2016	% Scost. 2016/2015	% Scost. 2016/(Media 2013-2014- 2015)
Funzione Generale di Amministrazione, di Gestione e di Controllo	0,00	10.000,00	0,00	52.629,13	0,00	1.478,87
Funzioni relative alla Giustizia	0,00	0,00	0,00	0,00	0,00	0,00
Funzioni di Polizia Locale	0,00	0,00	0,00	8.845,00	0,00	0,00
Funzione di Istruzione Pubblica	0,00	0,00	0,00	0,00	0,00	0,00
Funzioni relative alla Cultura ed ai Beni Culturali	0,00	0,00	0,00	0,00	0,00	0,00
Funzioni nel Settore Sportivo e Ricreativo	0,00	89.000,00	5.913,24	51.069,72	763,65	61,42
Funzioni nel campo del Turismo	0,00	0,00	0,00	0,00	0,00	0,00
Funzioni nel campo della Viabilità e dei Trasporti	25.000,00	56.621,01	656,70	69.379,26	10.464,83	152,97
Funzioni riguardanti la gestione del Territorio e Ambiente	15.000,00	0,00	94.756,60	0,00	-100,00	-100,00
Funzioni nel Settore Sociale	0,00	0,00	16.902,31	0,00	-100,00	-100,00
Funzioni nel campo dello Sviluppo Economico	0,00	0,00	0,00	0,00	0,00	0,00
Funzioni relative a Servizi Produttivi	0,00	0,00	0,00	0,00	0,00	0,00
Totale	40.000,00	155.621,01	118.228,85	181.923,11	53,87	73,90
Variazione Annuale Assoluta		115.621,01	-37.392,16	63.694,26		

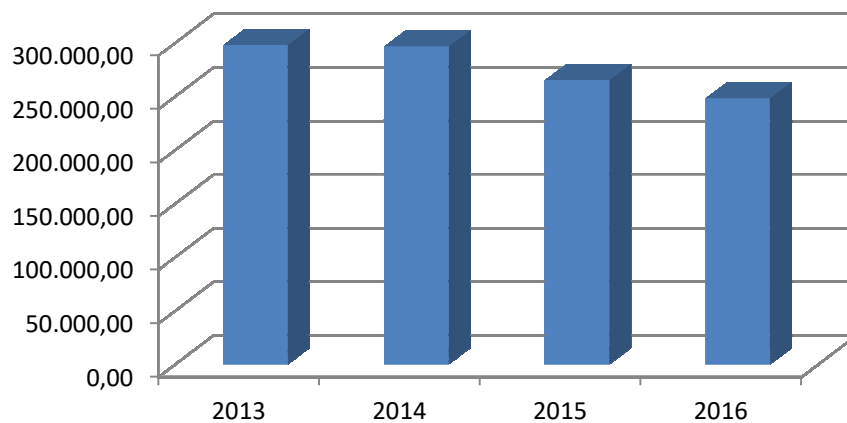


Descrizione / Note Aggiuntive

ANALISI INDEBITAMENTO DAL 2013 AL 2016

Situazione su Impegnato					
Conto del bilancio	2013	2014	2015	2016	% Scost. 2016/2015
Interessi Passivi	153.890,90	147.065,76	138.204,83	126.035,31	-8,81
Quota Capitale Mutui	143.772,93	149.329,92	126.700,44	121.987,31	-3,72
Totale	297.663,83	296.395,68	264.905,27	248.022,62	-6,37
Variazione Annuale Assoluta		-1.268,15	-31.490,41	-16.882,65	

Trend Costo Indebitamento



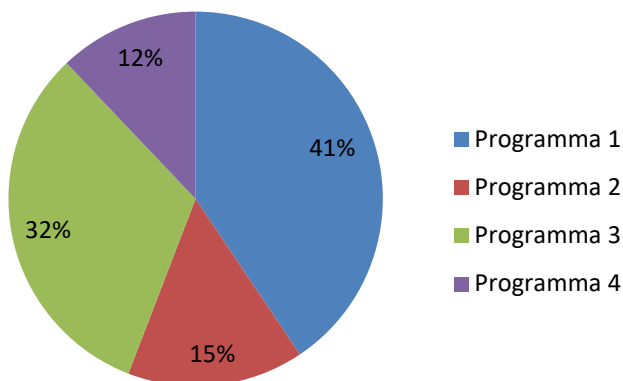
Descrizione / Note Aggiuntive

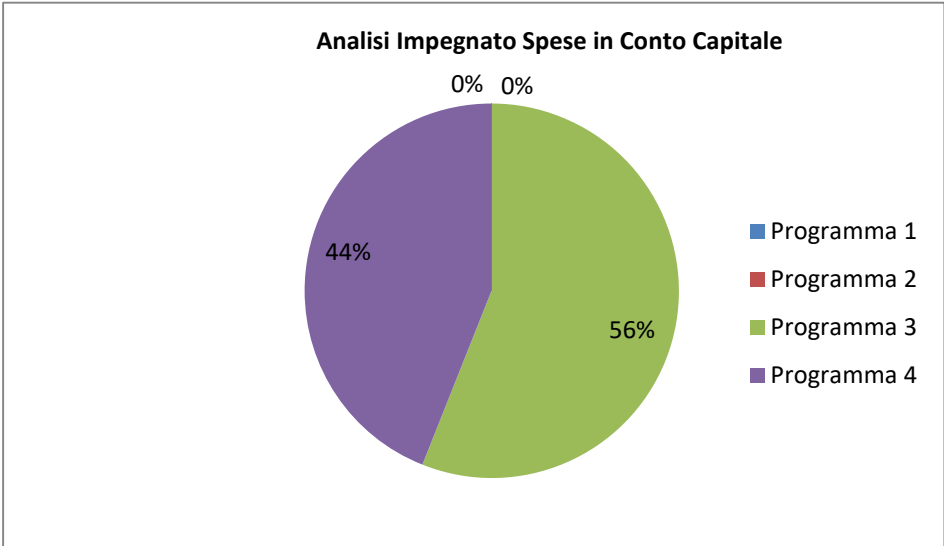
ANALISI RIEPILOGATIVA PROGRAMMI

Analisi Riepilogativa Programmi Anno 2016

Programma	Titoli	Stanz. Iniziale (1)	Stanz. Definitivi (2)	Impegnato (3)	Pagato (4)	%Scost. (2/1)	%Scost. (3/2)	%Scost. (4/3)
1 - GESTIONE E MIGLIORAMENTO SERVIZI D'ISTITUTO	I e III	1.864.858,00	1.874.258,00	921.790,87	800.790,54	0,50	-50,82	-13,13
	II	0,00	0,00	0,00	0,00	0,00	0,00	0,00
2 - ISTRUZIONE ED ATTIVITA' FORMATIVA SVILUPPO CULTURALE	I e III	365.470,00	367.370,00	346.379,43	265.687,15	0,52	-5,71	-23,30
	II	0,00	0,00	0,00	0,00	0,00	0,00	0,00
3 - LAVORI PUBBLICI E VIABILITA'	I e III	836.634,00	804.144,83	727.325,52	615.553,91	-3,88	-9,55	-15,37
	II	333.271,01	337.771,01	65.103,26	43.293,52	1,35	-80,73	-33,50
4 - SVILUPPO E ATTIVITA' SOCIALI	I e III	315.392,00	293.292,00	274.648,46	232.975,60	-7,01	-6,36	-15,17
	II	440.000,00	440.000,00	51.069,72	51.069,72	0,00	-88,39	0,00
Totale Titolo I+III		3.382.354,00	3.339.064,83	2.270.144,28	1.915.007,20	-1,28	-32,01	-15,64
Totale Titolo II		773.271,01	777.771,01	116.172,98	94.363,24	0,58	-85,06	-18,77
Totale		4.155.625,01	4.116.835,84	2.386.317,26	2.009.370,44	-0,93	-42,04	-15,80

Analisi Impegnato Spese Correnti





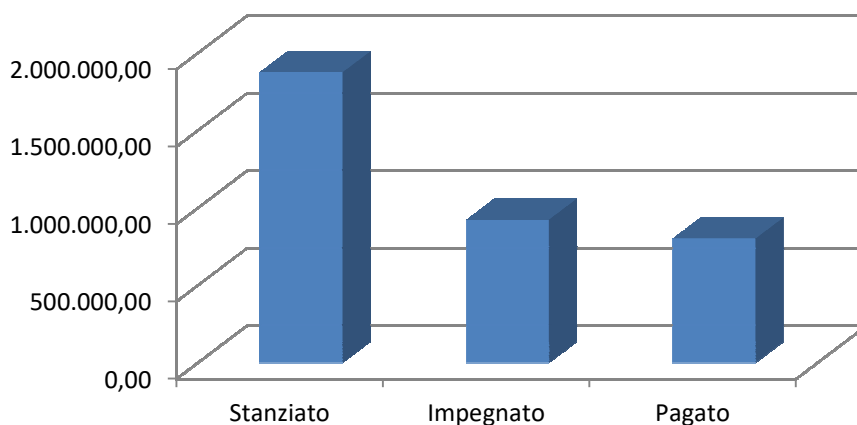
Descrizione / Note Aggiuntive

ANALISI PROGRAMMI Anno 2016

Programma 1 - GESTIONE E MIGLIORAMENTO SERVIZI D'ISTITUTO

Programma	Stanz. Iniziale (1)	Stanz. Definitivi (2)	Impegnato (3)	Pagato (4)	%Scost. (2/1)	%Scost. (3/2)	%Scost. (4/3)
I - Spese Correnti	1.062.157,00	1.071.557,00	799.803,56	739.085,55	0,88	-25,36	-7,59
II - Spese in Conto Capitale	0,00	0,00	0,00	0,00	0,00	0,00	0,00
III - Spese per Rimborso Prestiti	802.701,00	802.701,00	121.987,31	61.704,99	0,00	-84,80	-49,42
Totale	1.864.858,00	1.874.258,00	921.790,87	800.790,54	0,50	-50,82	-13,13

**Analisi Programma Programma 1 - GESTIONE E
MIGLIORAMENTO SERVIZI D'ISTITUTO**



Previsioni Programma 1 - GESTIONE E MIGLIORAMENTO SERVIZI D'ISTITUTO

Considerazioni dell'Amministrazione

3.4.1 – Descrizione del programma

INIZIATIVE PER IL MIGLIORAMENTO DELL'EFFICIENZA E DELLA FUNZIONALITA' DEI SERVIZI.
QUESTO PROGRAMMA COMPRENDE GLI ORGANI ISTITUZIONALI E LA GESTIONE DEL PATRIMONIO.
DELL'ENTE RELATIVAMENTE ALLE STRUTTURE UTILIZZATE PER I SERVIZI GENERALI.

3.4.2 – Motivazione delle scelte

MIGLIORARE L'EFFICIENZA DEGLI UFFICI E FAR FRONTE AI SEMPRE CRESCENTI COMPITI DEGLI STESSI.

3.4.3 – Finalità da conseguire

L'AMMINISTRAZIONE COMUNALE CONSIDERA SERVIZIO PRIMARIO RESO ALLA CITTADINANZA IL BUON
FUNZIONAMENTO DELL'AMMINISTRAZIONE GENERALE E SI PONE COME OBIETTIVO L'OTTIMIZZAZIONE DELLO
STESSO SERVIZIO.

3.4.3.1 – Investimento

LE MANUTENZIONI STRAORDINARIE DEI FRABBRICATI SONO RISOMPRESE NEL PROGRAMMA 3

3.4.3.1 – Erogazione di servizi di consumo

3.4.4 – Risorse umane da impiegare

QUELLE PREVISTE DALL'ORGANICO IN SERVIZIO, SARA' CURATA LA FORMAZIONE E SPECIALIZZAZIONE DEL
PERSONALE(COMPATIBILMENTE CON LE RISORSE E LIMITI DI SPESA) NONCHE' GLI ADEMPIMENTI CONNESSI ALLA
SICUREZZA SUL LAVORO.

3.4.5 – Risorse strumentali da utilizzare

QUELLE IN DOTAZIONE ALL'ENTE

3.4.6 – Coerenza con il piano/i regionale/i di settore

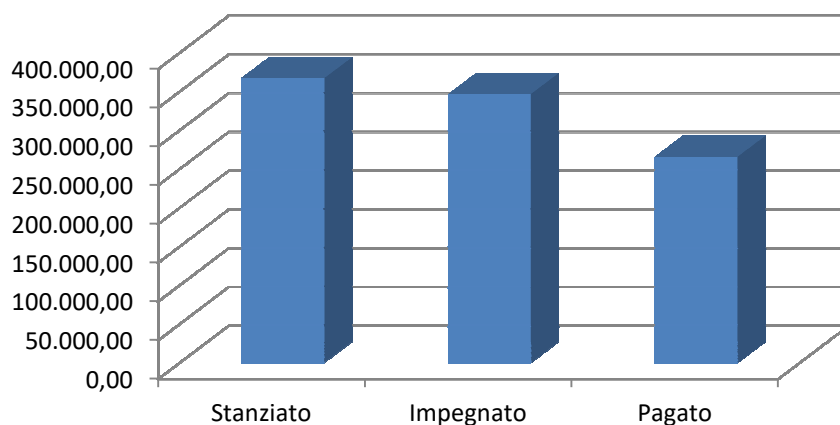
Descrizione / Note Aggiuntive

ANALISI PROGRAMMI Anno 2016

Programma 2 - ISTRUZIONE ED ATTIVITA' FORMATIVA SVILUPPO CULTURALE

Programma	Stanz. Iniziale (1)	Stanz. Definitivi (2)	Impegnato (3)	Pagato (4)	%Scost. (2/1)	%Scost. (3/2)	%Scost. (4/3)
I - Spese Correnti	365.470,00	367.370,00	346.379,43	265.687,15	0,52	-5,71	-23,30
II - Spese in Conto Capitale	0,00	0,00	0,00	0,00	0,00	0,00	0,00
III - Spese per Rimborso Prestiti	0,00	0,00	0,00	0,00	0,00	0,00	0,00
Totale	365.470,00	367.370,00	346.379,43	265.687,15	0,52	-5,71	-23,30

**Analisi Programma Programma 2 - ISTRUZIONE ED
ATTIVITA' FORMATIVA SVILUPPO CULTURALE**



Previsioni Programma 2 - ISTRUZIONE ED ATTIVITA' FORMATIVA SVILUPPO CULTURALE

Considerazioni dell'Amministrazione

3.4.1 – Descrizione del programma

ISTRUZIONE, ATTIVITA' FORMATIVA E SVILUPPO CULTURALE. QUESTO PROGRAMMA COMPRENDE L'ISTRUZIONE MATERNA, ELEMENTARE E MEDIA, L'ASSISTENZA SCOLASTICA, LA CULTURA, LA BIBLIOTECA E LE ATTIVITA' CULTURALI IN GENERE.

3.4.2 – Motivazione delle scelte

CONTINUARE LA PRESTAZIONE DEI SERVIZI SCOLASTICI E CULTURALI MANTENENDOLI NELLA MEDESIMA EFFICIENZA DEGLI ANNI PRECEDENTI, MIGLIORANDOLI LADDOVE POSSIBILE.

SONO STATE ADEGUATE LE TARIFFE DEL SERVIZIO RELATIVI ALL'UTILIZZO DEGLI IMPIANTI SPORTIVI .

3.4.3 – Finalità da conseguire

MANTENERE IL LIVELLO FIN QUI EROGATO DEI I SERVIZI DI ASSISTENZA SCOLASTICA CON PARTICOLARE ATTENZIONE ALLE INIZIATIVE CULTURALI E DIDATTICHE.

3.4.3.1 – Investimento

3.4.3.1 – Erogazione di servizi di consumo

MANTENIMENTO E MIGLIORAMENTO DEGLI ATTUALI SERVIZI

3.4.4 – Risorse umane da impiegare

PERSONALE PROPRIO PER LA MANUTENZIONE ORDINARIA DEGLI IMMOBILI DESTINATI ALL'ISTRUZIONE. IL SERVIZIO DI MENSA PER LE SCUOLE MATERNE, ELEMENTARI , MEDIE E NIDO E' CONFERITO TOTALMENTE IN APPALTO A DITTA ESTERNA SPECIALIZZATA NEL SETTORE CHE PROVVEDE ALLA PRODUZIONE DEI PASTI DIRETTAMENTE PRESSO IL CENTRO DI REFEZIONE SCOLASTICA APPPOSITAMENTE REALIZZATO. E' STATO APPALTATO

IL SERVIZIO DI AUTISTA PER IL SERVIZIO TRASPORTO ALUNNI E PER LA SORVEGLIANZA DURANTE IL SERVIZIO DI REFEZIONE SCOLASTICA.

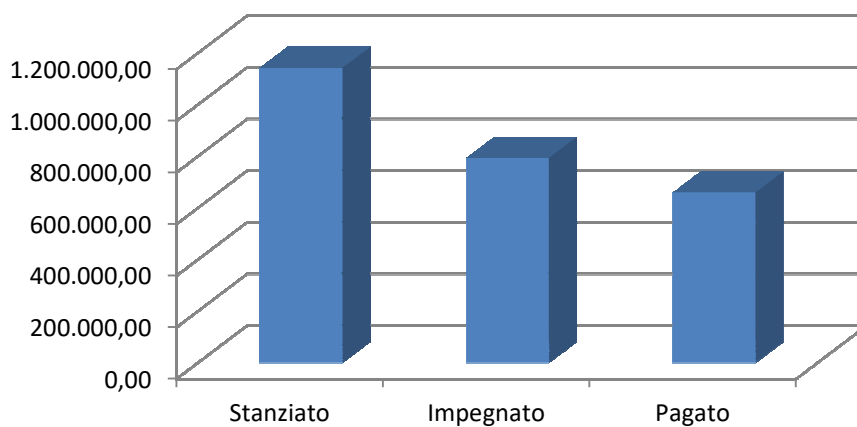
Descrizione / Note Aggiuntive

ANALISI PROGRAMMI Anno 2016

Programma 3 - LAVORI PUBBLICI E VIABILITA'

Programma	Stanz. Iniziale (1)	Stanz. Definitivi (2)	Impegnato (3)	Pagato (4)	%Scost. (2/1)	%Scost. (3/2)	%Scost. (4/3)
I - Spese Correnti	836.634,00	804.144,83	727.325,52	615.553,91	-3,88	-9,55	-15,37
II - Spese in Conto Capitale	333.271,01	337.771,01	65.103,26	43.293,52	1,35	-80,73	-33,50
III - Spese per Rimborso Prestiti	0,00	0,00	0,00	0,00	0,00	0,00	0,00
Totale	1.169.905,01	1.141.915,84	792.428,78	658.847,43	-2,39	-30,61	-16,86

Analisi Programma Programma 3 - LAVORI PUBBLICI E VIABILITA'



Previsioni Programma 3 - LAVORI PUBBLICI E VIABILITA'

3.4.1 – Descrizione del programma

LAVORI PUBBLICI E VIABILITA'. QUESTO PROGRAMMA COMPRENDE LA MANUTENZIONE STRADE E LA VIABILITA' PUBBLICA, L'ILLUMINAZIONE PUBBLICA, IL CIMITERO COMUNALE . COMPRENDE SOLO IN PARTE IL SERVIZIO IDRICO INTEGRATO POICHE' LA GESTIONE DELLO STESSO E' PASSATA ALL'AMBITO.

3.4.2 – Motivazione delle scelte

MANTENERE LE STRUTTURE ESISTENTI NEL MODO OTTIMALE E PROVVEDERE ALL'AMPLIAMENTO DI QUELLI CARENTI NONCHE' ALLA SOLUZIONE DI CRITICITA' CHE DI VOLTA IN VOLTA SI DOVESSERO PRESENTARE.

3.4.3 – Finalità da conseguire

OPERE DI MANUTENZIONE ORDINARIA E STRAORDINARIA DELLA VIABILITA' ED INFRASTRUTTURE RELATIVE, ESISTENTI NONCHE' DEL PATRIMONIO IMMOBILIARE.

3.4.3.1 – Investimento

MANUTENZIONE E POTENZIAMENTO VIABILITA' E MIGLIORAMENTO SICUREZZA STRADALE.

3.4.3.1 – Erogazione di servizi di consumo

3.4.4 – Risorse umane da impiegare

PERSONALE PROPRIO ED ESTERNO.

3.4.5 – Risorse strumentali da utilizzare

QUELLE IN DOTAZIONE ALL'ENTE

3.4.6 – Coerenza con il piano/i regionale/i di settore

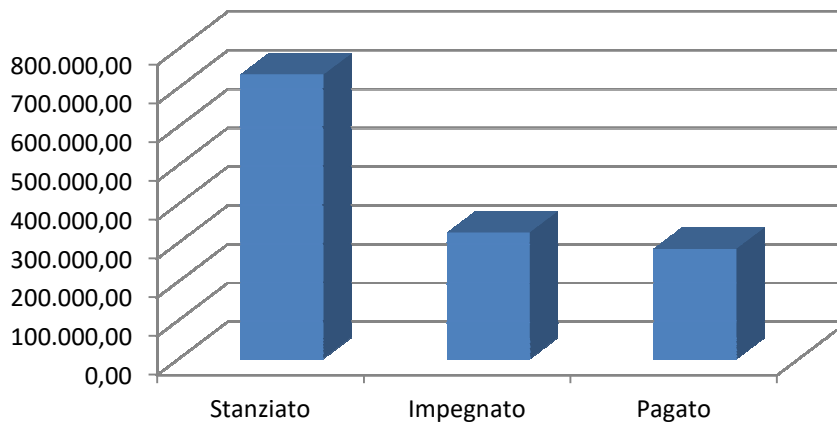
Descrizione / Note Aggiuntive

ANALISI PROGRAMMI Anno 2016

Programma 4 - SVILUPPO E ATTIVITA' SOCIALI

Programma	Stanz. Iniziale (1)	Stanz. Definitivi (2)	Impegnato (3)	Pagato (4)	%Scost. (2/1)	%Scost. (3/2)	%Scost. (4/3)
I - Spese Correnti	315.392,00	293.292,00	274.648,46	232.975,60	-7,01	-6,36	-15,17
II - Spese in Conto Capitale	440.000,00	440.000,00	51.069,72	51.069,72	0,00	-88,39	0,00
III - Spese per Rimborso Prestiti	0,00	0,00	0,00	0,00	0,00	0,00	0,00
Totale	755.392,00	733.292,00	325.718,18	284.045,32	-2,93	-55,58	-12,79

**Analisi Programma Programma 4 - SVILUPPO E
ATTIVITA' SOCIALI**



Previsioni Programma 4 - SVILUPPO E ATTIVITA' SOCIALI

Considerazioni dell'Amministrazione

3.4.1 – Descrizione del programma

SVILUPPO ATTIVITA' SOCIALI. QUESTO PROGRAMMA COMPREND , GLI IMPIANTI SPORTIVI, PARCHI E GIARDINI PUBBLICI, L'ASSISTENZA E LA BENEFICIENZA, L'ASILO NIDO COMUNALE, GLI INTERVENTI NEL CAMPO DELL'INDUSTRIA, DEL COMMERCIO E DEL TURISMO.

3.4.2 – Motivazione delle scelte

CONSERVAZIONE E MIGLIORAMENTO DEGLI IMPIANTI E MANTENIMENTO DEI SERVIZI DEI SERVIZI.

3.4.3 – Finalità da conseguire

MANUTENZIONE DI TUTTI GLI IMPIANTI ESISTENTI, GARANTENDO IL REGOLARE FUNZIONAMENTO DEI SERVIZI.

3.4.3.1 – Investimento

MANUTENZIONE DELLE STRUTTURE, RECUPERO AMBIENTALE AREA “LA BAITA”, RIQUALIFICAZIONE ENERGETICA DEGLI IMPIANTI SPORTIVI, SALONE POLIFUNZIONALE

3.4.3.1 – Erogazione di servizi di consumo

MANTENIMENTO E MIGLIORAMENTO DEI SERVIZI GIA' ESISTENTI.

3.4.4 – Risorse umane da impiegare

PERSONALE PROPRIO PER LA MANUTENZIONE ORDINARIA E STRAORDINARIA E PERSONALE E MEZZI ESTERNO PER LE OPERE DI MAGGIORE ENTITA'.

3.4.5 – Risorse strumentali da utilizzare

QUELLE IN DOTAZIONE ALL'ENTE

3.4.6 – Coerenza con il piano/i regionale/i di settore

Descrizione / Note Aggiuntive

Comune di Forno Canavese

Relazione al Rendiconto della Gestione

Esercizio 2016

Servizi Domanda Individuale



Viene infine esposta l'Analisi della Gestione dei Servizi a Domanda Individuale aventi una natura economica significativa, in quanto caratterizzati da entrate reperibili mediante l'applicazione di tariffe e tributi speciali, ovvero aventi una configurazione di carattere produttivo.

Le analisi dei recuperi ricavi / costi possono indirizzare il controllo gestionale di ciascun ente verso politiche di recuperi mirati a rendere più economici i servizi pur tenendo conto dell'efficienza ed efficacia dei medesimi.

(Esemplificazione di Servizi interessati: servizio idrico integrato, mensa, trasporto alunni, peso pubblico, illuminazione votiva, etc...)

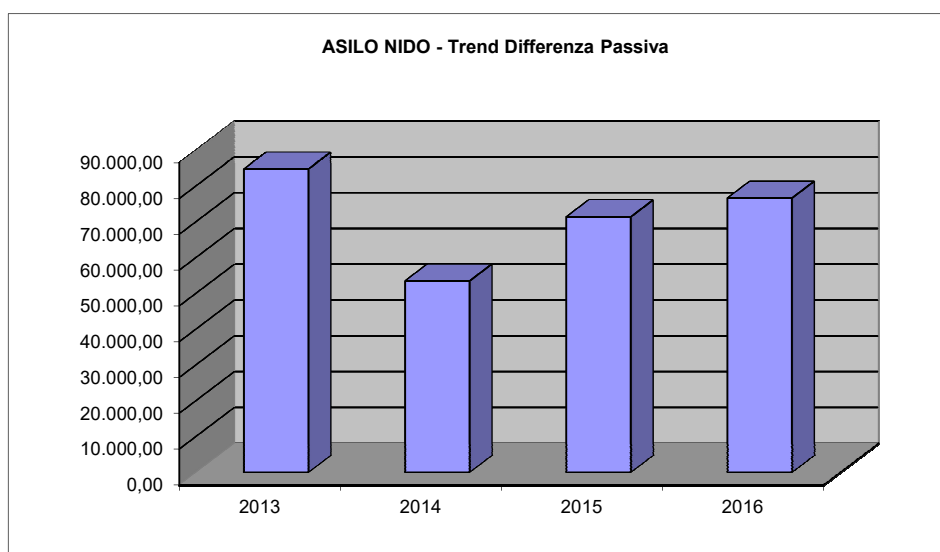
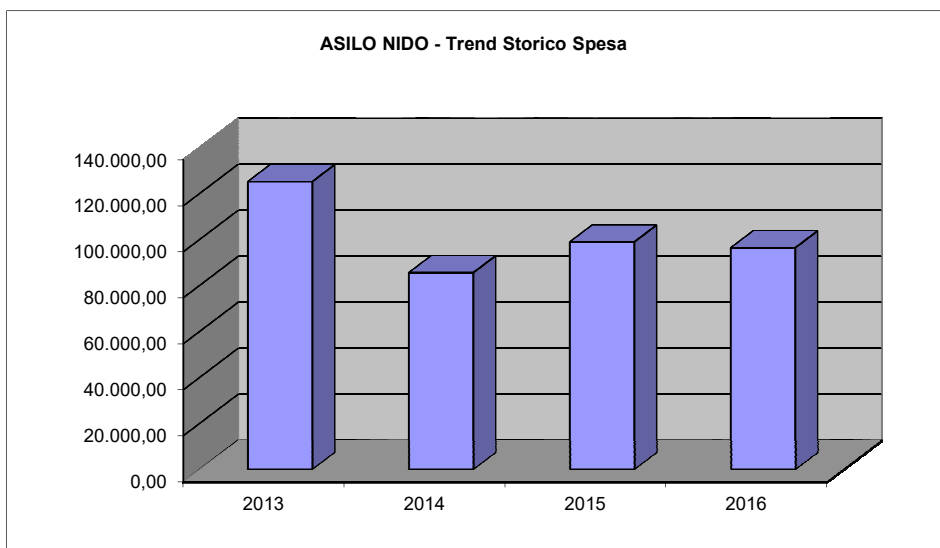
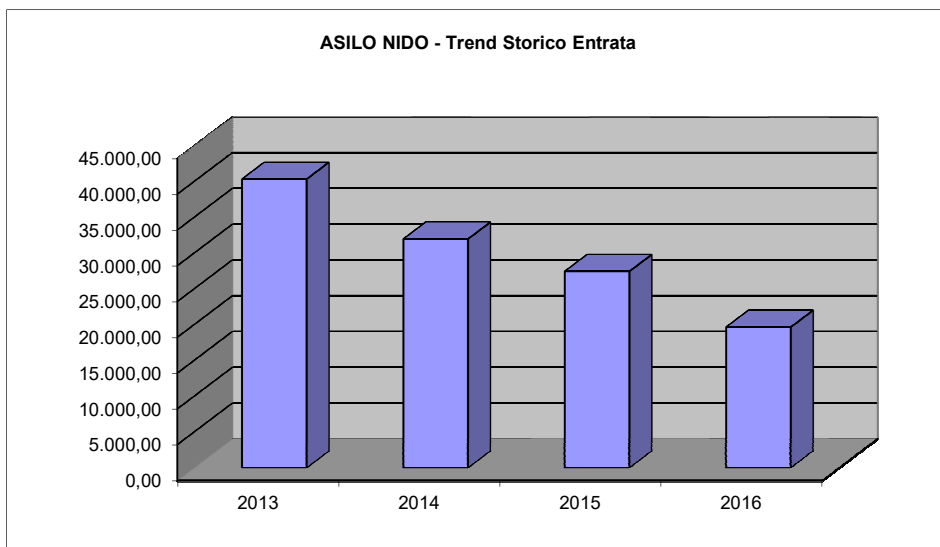
ANALISI SERVIZIO DOMANDA INDIVIDUALE DAL 2013 AL 2016**Servizio a Domanda Individuale 1 - ASILO NIDO**

Trend Storico Voci di Entrata	2013	2014	2015	2016	% Scost. 2016/2015	% Scost. 2016/(Med ia 2013- 2014-2015)
2062 / 2062 / 99 - 2.05.2062 - CONTRIBUTO PROVINCIA PER FUNZIONAMENTO ASILO NIDO	6.000,00	3.000,00	3.000,00	0,00	-100,00	-100,00
3016 / 3016 / 99 - 3.01.3016 - PROVENTI DEI SERVIZI PER L'INFANZIA	34.363,30	28.999,32	24.472,04	19.680,95	-19,58	-32,78
Totale	40.363,30	31.999,32	27.472,04	19.680,95	-28,36	-40,86

Trend Storico Voci di Spesa	2013	2014	2015	2016	% Scost. 2016/2015	% Scost. 2016/(Med ia 2013- 2014-2015)
130 / 1043 / 99 - 1.01.02.02 - SPESE DI MANUTENZIONE E FUNZIONAMENTO UFFICI COMUNALI	3.935,62	2.016,44	514,92	667,65	29,66	-69,03
140 / 1043 / 1 - 1.01.02.03 - SPESE DI MANUTENZIONE E FUNZIONAMENTO UFFICI COMUNALI	2.249,86	858,87	0,00	0,00	0,00	-100,00
3750 / 1771 / 99 - 1.10.01.01 - STIPENDI PERSONALE SERVIZIO ASILO NIDO	45.370,82	22.799,98	45.358,53	45.321,68	-0,08	19,76
3750 / 1772 / 99 - 1.10.01.01 - ONERI PREVIDIZIALI A CARICO DEL COMUNE STIPENDI ASILO NIDO	11.867,77	6.581,68	12.850,47	13.200,00	2,72	26,52
3760 / 1776 / 99 - 1.10.01.02 - SPESE PER IL FUNZIONAMENTO DELL'ASILO NIDO	25.786,63	26.577,90	3.895,05	7.718,59	98,16	-58,84
3770 / 1776 / 1 - 1.10.01.03 - SPESE PER IL FUNZIONAMENTO DELL'ASILO NIDO	35.907,01	16.288,20	9.681,45	5.365,32	-44,58	-73,99
120 / 1021 / 99 - 1.01.02.01 - STIPENDI PERSONALE SERVIZIO SEGRETERIA	0,00	8.067,24	4.614,03	4.627,05	0,28	9,46
120 / 1022 / 99 - 1.01.02.01 - ONERI PREVIDENZIALI A CARICO DEL COMUNE -STIPENDI SERVIZIO SEGRETERIA	0,00	2.321,27	1.343,52	1.387,48	3,27	13,58
3770 / 1776 / 2 - 1.10.01.03 - SPESE PER IL FUNZIONAMENTO DELL'ASILO NIDO - SERVIZIO PULIZIE	0,00	0,00	13.384,36	9.255,37	-30,85	107,45
3770 / 1776 / 3 - 1.10.01.03 - SPESE PER IL FUNZIONAMENTO DELL'ASILO NIDO - SERVIZIO PASTI	0,00	0,00	6.896,07	6.786,51	-1,59	195,23
3770 / 1776 / 4 - 1.10.01.03 - SPESE PER IL FUNZIONAMENTO DELL'ASILO NIDO - RIPARAZIONI	0,00	0,00	328,63	1.987,46	504,77	1.714,31
Totale	125.117,71	85.511,57	98.867,02	96.317,11	-2,58	-6,64

	2013	2014	2015	2016
Differenza Passiva	84.754,41	53.512,25	71.394,98	76.636,16
Totale a Pareggio	125.117,71	85.511,57	98.867,02	96.317,11

Relazione Conto Consuntivo 2016



Descrizione / Note Aggiuntive

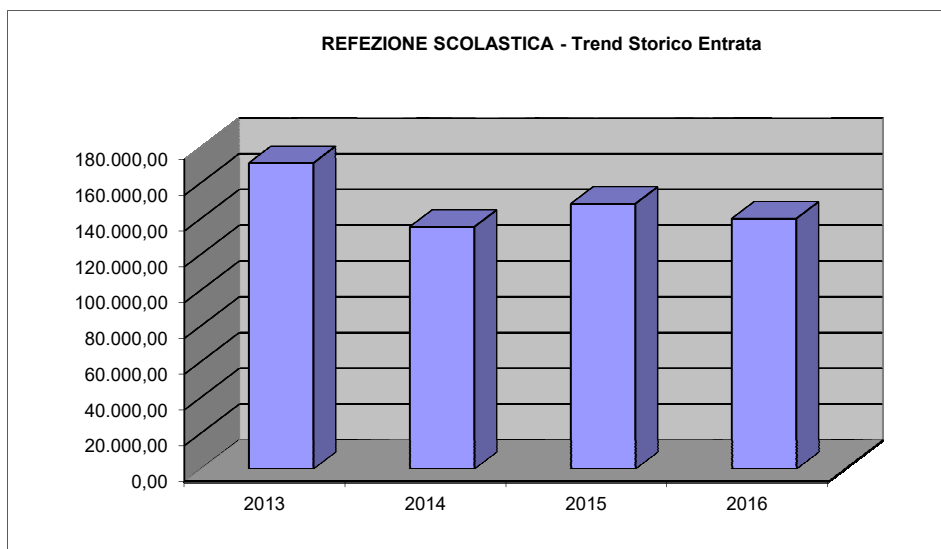
ANALISI SERVIZIO DOMANDA INDIVIDUALE DAL 2013 AL 2016

Servizio a Domanda Individuale 2 - REFEZIONE SCOLASTICA

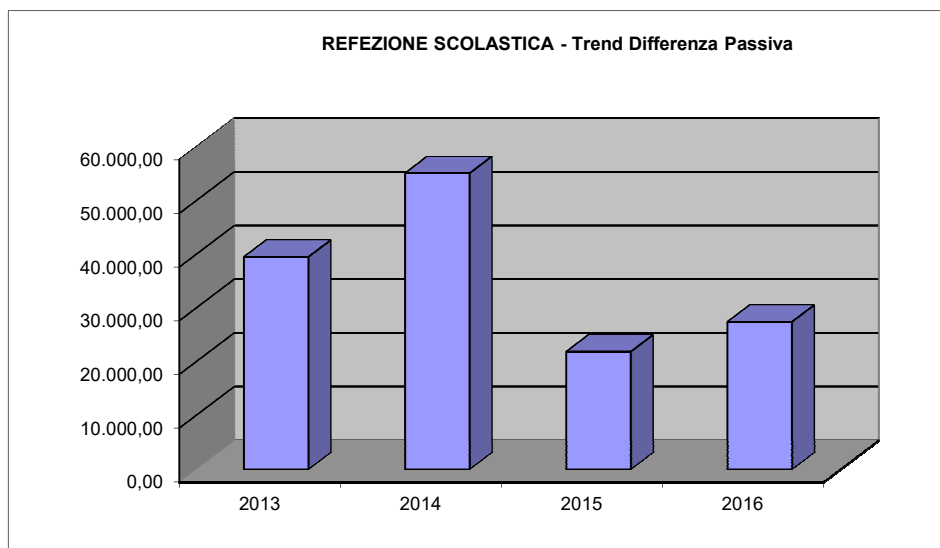
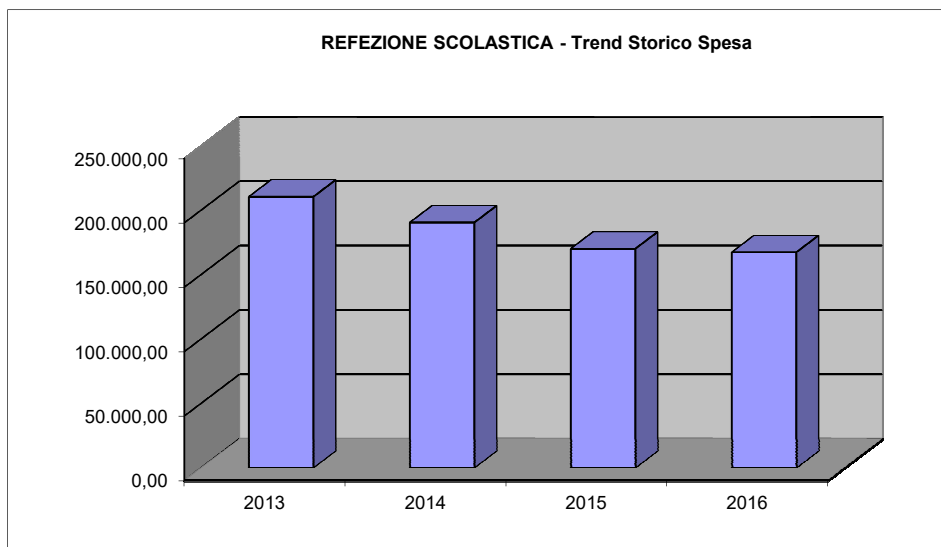
Trend Storico Voci di Entrata	2013	2014	2015	2016	% Scost. 2016/2015	% Scost. 2016/(Med ia 2013- 2014-2015)
3014 / 3014 / 99 - 3.01.3014 - PROVENTI DEI SERVIZI PER L'ASSISTENZA SCOLASTICA	170.998,49	135.401,42	148.290,77	140.000,00	-5,59	-7,63
Totale	170.998,49	135.401,42	148.290,77	140.000,00	-5,59	-7,63

Trend Storico Voci di Spesa	2013	2014	2015	2016	% Scost. 2016/2015	% Scost. 2016/(Med ia 2013- 2014-2015)
120 / 1021 / 99 - 1.01.02.01 - STIPENDI PERSONALE SERVIZIO SEGRETERIA	13.753,87	13.829,56	3.460,52	3.470,29	0,28	-66,46
120 / 1022 / 99 - 1.01.02.01 - ONERI PREVIDENZIALI A CARICO DEL COMUNE -STIPENDI SERVIZIO SEGRETERIA	13.777,86	3.979,31	1.007,64	1.040,61	3,27	-83,36
130 / 1043 / 99 - 1.01.02.02 - SPESE DI MANUTENZIONE E FUNZIONAMENTO UFFICI COMUNALI	1.377,47	1.411,51	0,00	0,00	0,00	-100,00
140 / 1043 / 1 - 1.01.02.03 - SPESE DI MANUTENZIONE E FUNZIONAMENTO UFFICI COMUNALI	2.249,86	2.147,17	0,00	0,00	0,00	-100,00
1890 / 1428 / 1 - 1.04.05.02 - SPESE PER REFEZIONE SCOLASTICA	179.422,63	169.200,00	165.747,01	156.950,14	-5,31	-8,46
1900 / 1428 / 1 - 1.04.05.03 - SPESE PER ASSISTENZA MENSA SCOLASTICA- PRESTAZIONE SERVIZI	0,00	0,00	0,00	6.016,00	0,00	0,00
Totale	210.581,69	190.567,55	170.215,17	167.477,03	-1,61	-12,06

	2013	2014	2015	2016
Differenza Passiva	39.583,20	55.166,13	21.924,40	27.477,03
Totale a Pareggio	210.581,69	190.567,55	170.215,17	167.477,03



Relazione Conto Consuntivo 2016



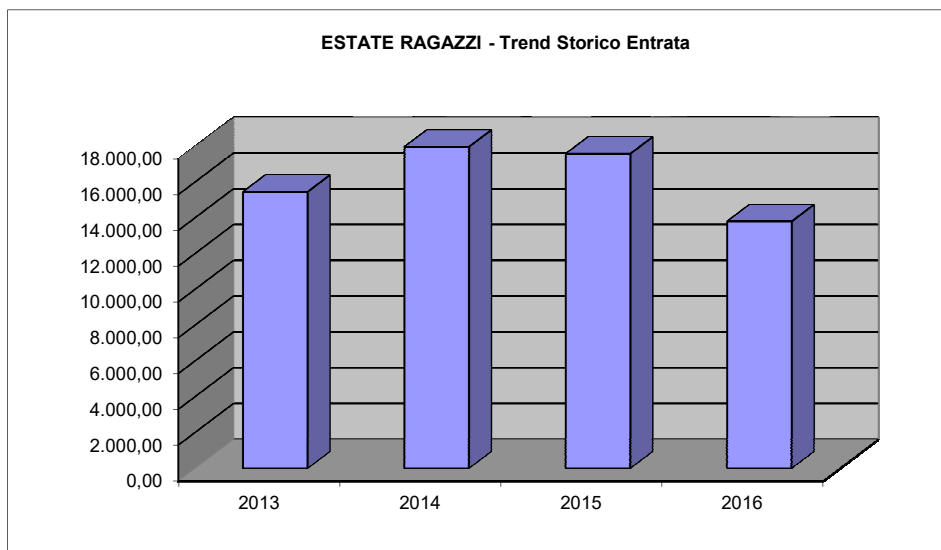
Descrizione / Note Aggiuntive

ANALISI SERVIZIO DOMANDA INDIVIDUALE DAL 2013 AL 2016**Servizio a Domanda Individuale 3 - ESTATE RAGAZZI**

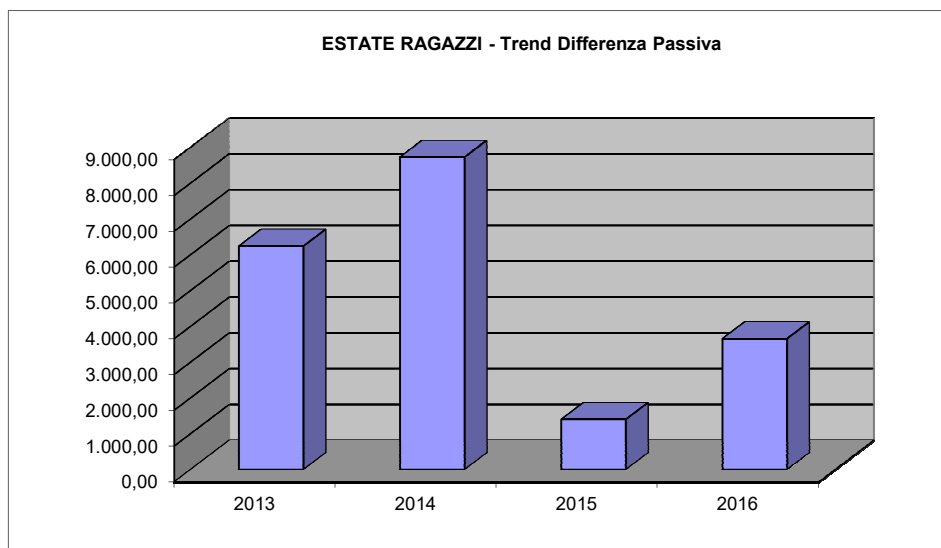
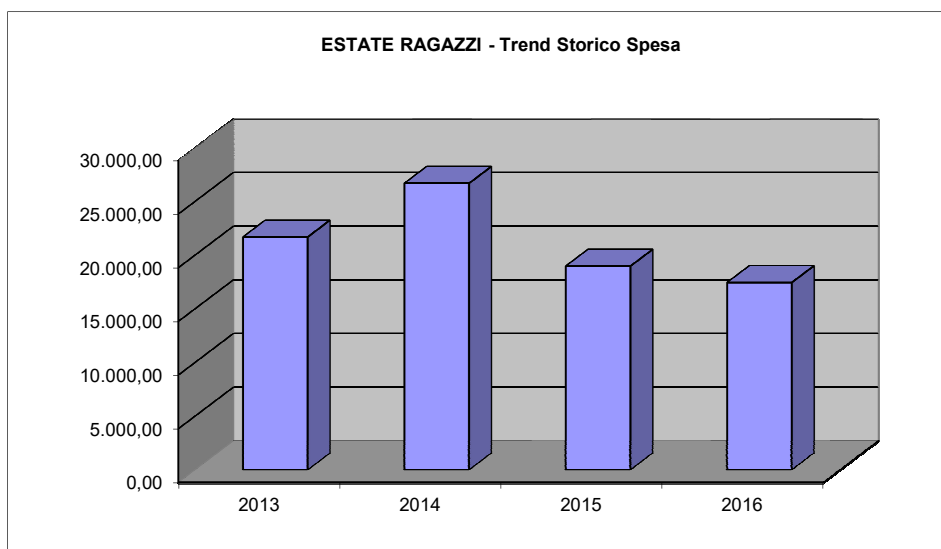
Trend Storico Voci di Entrata	2013	2014	2015	2016	% Scost. 2016/2015	% Scost. 2016/(Med ia 2013- 2014-2015)
3021 / 3021 / 99 - 3.01.3021 - PROVENTI CENTRI ESTIVI	14.689,25	17.978,55	17.592,07	13.811,85	-21,49	-17,56
3138 / 3138 / 99 - 3.05.3138 - INTROITI E RIMBORSI DIVERSI	773,43	0,00	0,00	0,00	0,00	-100,00
Totale	15.462,68	17.978,55	17.592,07	13.811,85	-21,49	-18,81

Trend Storico Voci di Spesa	2013	2014	2015	2016	% Scost. 2016/2015	% Scost. 2016/(Med ia 2013- 2014-2015)
1890 / 1428 / 1 - 1.04.05.02 - SPESE PER REFEZIONE SCOLASTICA	11.701,48	7.200,00	0,00	0,00	0,00	-100,00
1920 / 1428 / 2 - 1.04.05.05 - ASSISTE.SCOL.-TRASFERIMENTI - ESTATE RAGAZZI	10.000,00	10.000,00	10.000,00	10.000,00	0,00	0,00
1900 / 1428 / 2 - 1.04.05.03 - SPESE PER CENTRI ESTIVI	0,00	9.500,00	7.500,00	5.960,43	-20,53	5,18
120 / 1021 / 99 - 1.01.02.01 - STIPENDI PERSONALE SERVIZIO SEGRETERIA	0,00	0,00	1.153,51	1.156,76	0,28	200,85
120 / 1022 / 99 - 1.01.02.01 - ONERI PREVIDENZIALI A CARICO DEL COMUNE -STIPENDI SERVIZIO SEGRETERIA	0,00	0,00	335,88	346,87	3,27	209,82
Totale	21.701,48	26.700,00	18.989,39	17.464,06	-8,03	-22,26

	2013	2014	2015	2016
Differenza Passiva	6.238,79	8.721,45	1.397,32	3.652,21
Totale a Pareggio	21.701,48	26.700,00	18.989,39	17.464,06



Relazione Conto Consuntivo 2016



Descrizione / Note Aggiuntive

Relazione Conto Consuntivo 2016

ANALISI SERVIZIO DOMANDA INDIVIDUALE DAL 2013 AL 2016

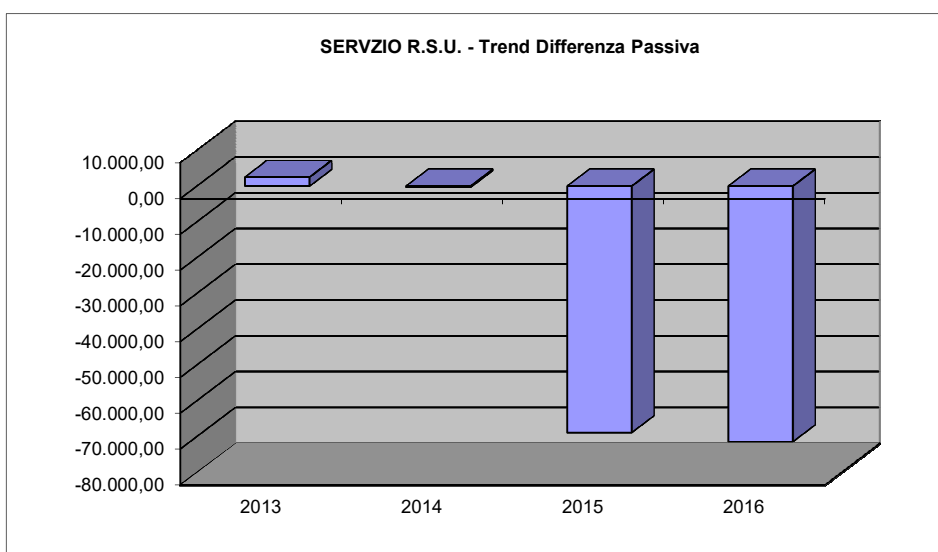
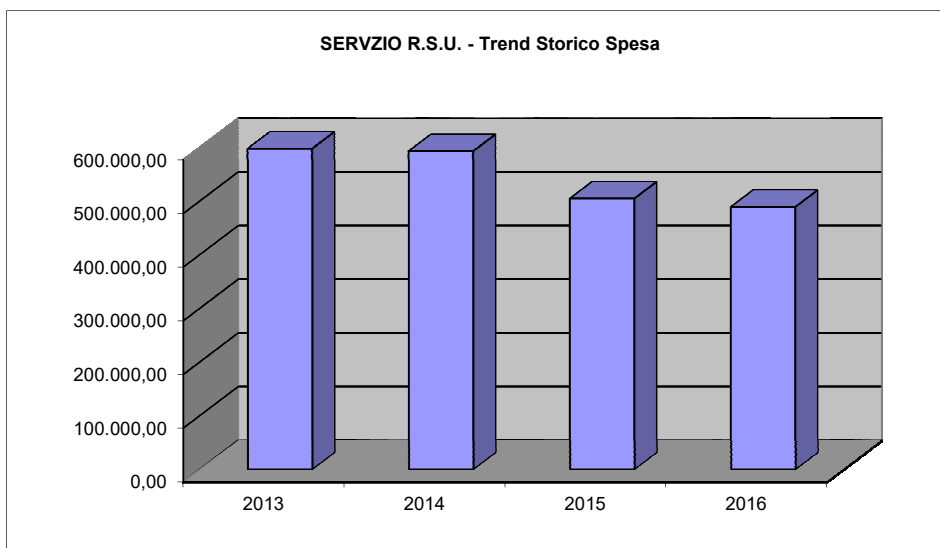
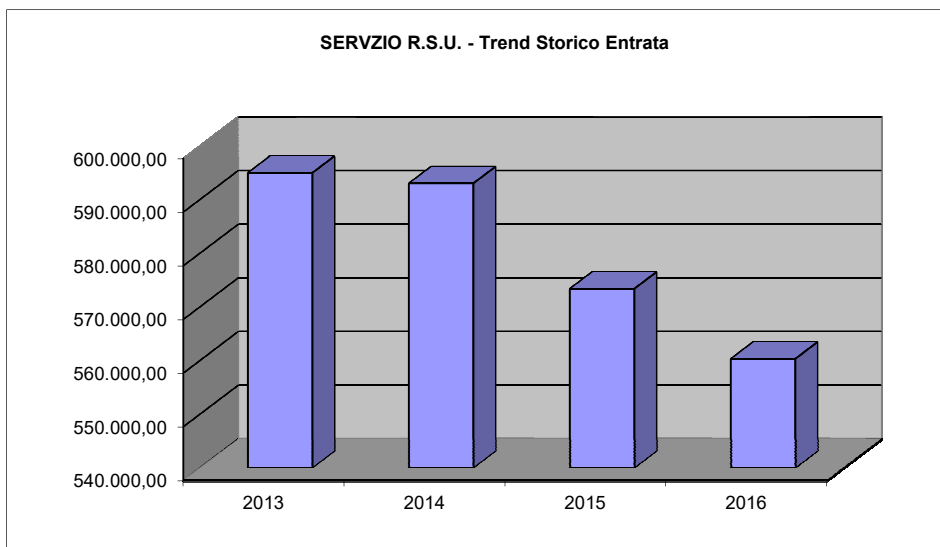
Servizio a Domanda Individuale 4 - SERVIZIO R.S.U.

Trend Storico Voci di Entrata	2013	2014	2015	2016	% Scost. 2016/2015	% Scost. 2016/(Med ia 2013- 2014-2015)
1025 / 1025 / 99 - 1.02.1025 - TASSA PER LO SMALTIMENTO DEI RIFIUTI SOLIDI URBANI INTERNI	595.000,00	0,00	0,00	0,00	0,00	-100,00
1027 / 1027 / 99 - 1.02.1027 - T.A.R.I. - TASSA RIFIUTI	0,00	593.039,62	528.301,74	536.214,00	1,50	43,46
6008 / 6008 / 99 - 6.05.6008 - QUOTA TARI A PROVNCIA	0,00	0,00	45.100,00	24.126,10	-46,51	60,48
Totale	595.000,00	593.039,62	573.401,74	560.340,10	-2,28	-4,57

Trend Storico Voci di Spesa	2013	2014	2015	2016	% Scost. 2016/2015	% Scost. 2016/(Med ia 2013- 2014-2015)
130 / 1043 / 99 - 1.01.02.02 - SPESE DI MANUTENZIONE E FUNZIONAMENTO UFFICI COMUNALI	4.722,75	4.839,45	0,00	0,00	0,00	-100,00
140 / 1043 / 1 - 1.01.02.03 - SPESE DI MANUTENZIONE E FUNZIONAMENTO UFFICI COMUNALI	2.249,86	2.147,17	0,00	0,00	0,00	-100,00
230 / 1021 / 2 - 1.01.03.01 - STIPENDI PERSONALE SERVIZI FINANZIARI	21.846,25	26.274,78	11.427,11	8.942,20	-21,75	-54,95
230 / 1022 / 2 - 1.01.03.01 - ONERI PREVIDENZIALI A CARICO COMUNE STIPENDI SERVIZI FINANZIARI	4.481,38	0,00	0,00	0,00	0,00	-100,00
360 / 1187 / 99 - 1.01.04.03 - SPESE PER L'ACCERTAMENTO E LA RISCOSSIONE DEI TRIBUTI COMUNALI EVASI	8.965,22	13.500,00	8.477,13	16.184,23	90,92	56,91
380 / 1196 / 99 - 1.01.04.05 - QUOTA TARSU DA CORRISPONDERE ALL'AMMINISTRAZIONE PROVINCIALE	25.000,00	30.000,00	0,00	0,00	0,00	-100,00
3550 / 1736 / 99 - 1.09.05.03 - CANONE DI APPALTO DEL SERVIZIO DI SMALTIMENTI MENTO DEI RIFIUTI SOLIDI URBANI	530.227,00	511.000,00	411.141,06	407.896,25	-0,79	-15,75
120 / 1022 / 99 - 1.01.02.01 - ONERI PREVIDENZIALI A CARICO DEL COMUNE -STIPENDI SERVIZIO SEGRETERIA	0,00	4.974,14	0,00	0,00	0,00	-100,00
120 / 1021 / 99 - 1.01.02.01 - STIPENDI PERSONALE SERVIZIO SEGRETERIA	0,00	0,00	13.842,08	13.881,14	0,28	200,85
140 / 1043 / 3 - 1.01.02.03 - SPESE DI MANUTENZIONE E FUNZIONAMENTO UFFICI COMUNALI - SPESE POSTALI	0,00	0,00	2.792,09	4.228,89	51,46	354,38
880 / 2151 / 2 - 1.01.08.11 - FONDO CREDITI DI DUBBIA ESIGIBILITA'	0,00	0,00	0,00	0,00	0,00	0,00
2760 / 1921 / 99 - 1.08.01.01 - STIPENDI PERSONALE SERVIZIO VIABILITA'	0,00	0,00	11.775,10	11.822,84	0,41	201,22
3600 / 1737 / 1 - 1.09.05.08 - ACCANTONAMENTO QUOTA TARI INESIGIBILE	0,00	0,00	0,00	0,00	0,00	0,00
13570 / 5008 / 99 - 4.00.00.05 - QUOTA TARI A PROVINCIA	0,00	0,00	45.100,00	24.126,10	-46,51	60,48
160 / 1060 / 99 - 1.01.02.05 - CONTRIBUTI ASSOCIATIVI ANNUALI	0,00	0,00	0,00	1.847,43	0,00	0,00
Totale	597.492,45	592.735,55	504.554,57	488.929,08	-3,10	-13,45

	2013	2014	2015	2016
Differenza Passiva	2.492,45	-304,07	-68.847,17	-71.411,02
Totale a Pareggio	597.492,45	592.735,55	504.554,57	488.929,08

Relazione Conto Consuntivo 2016



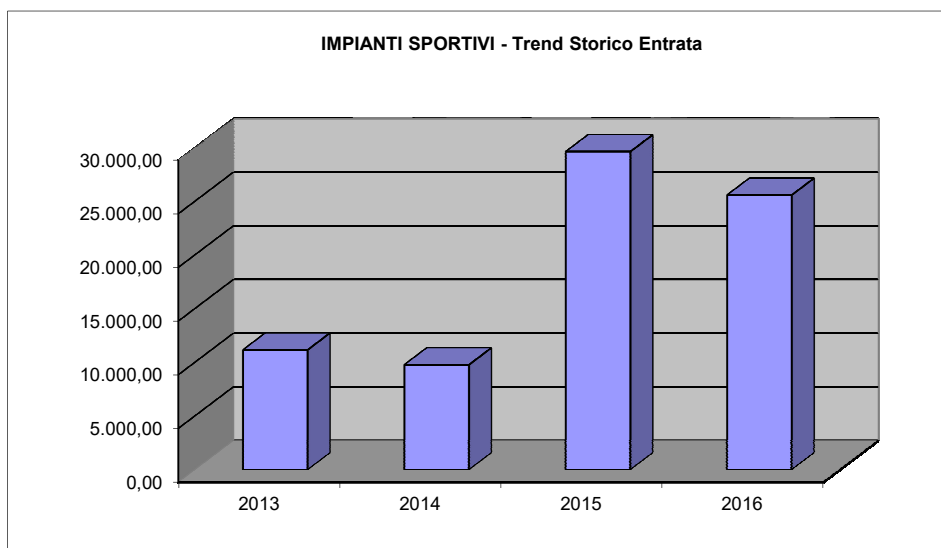
Descrizione / Note Aggiuntive

ANALISI SERVIZIO DOMANDA INDIVIDUALE DAL 2013 AL 2016**Servizio a Domanda Individuale 5 - IMPIANTI SPORTIVI**

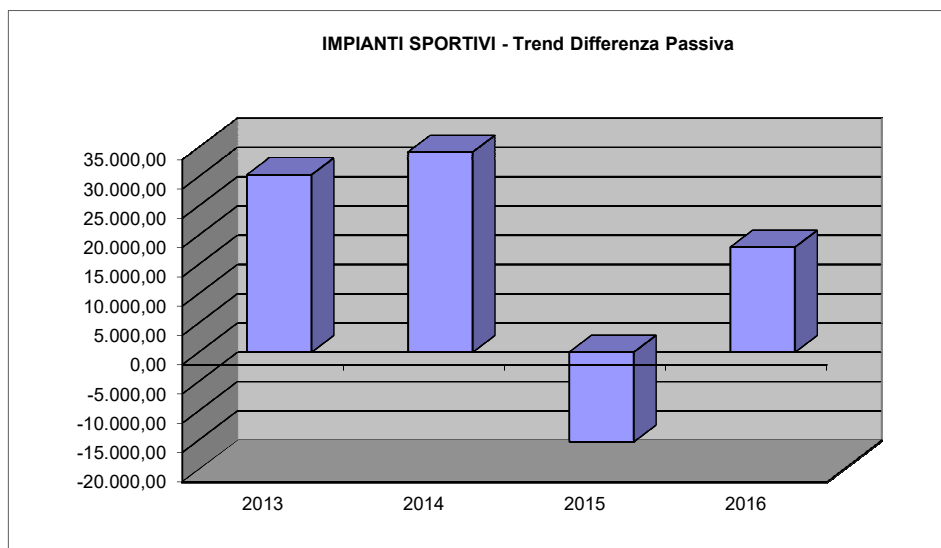
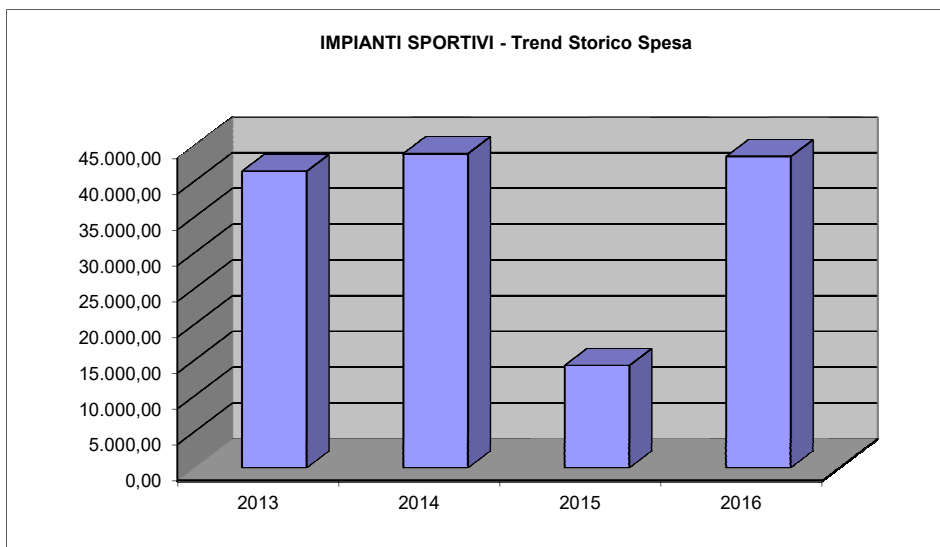
Trend Storico Voci di Entrata	2013	2014	2015	2016	% Scost. 2016/2015	% Scost. 2016/(Med ia 2013- 2014-2015)
3020 / 3020 / 99 - 3.01.3020 - PROVENTI CENTRI SPORTIVI	11.160,00	9.775,00	10.200,00	10.200,00	0,00	-1,72
3063 / 3063 / 99 - 3.02.3063 - FITTI REALI DI FABBRICATI	0,00	0,00	19.430,36	15.385,27	-20,82	137,54
Totale	11.160,00	9.775,00	29.630,36	25.585,27	-13,65	51,80

Trend Storico Voci di Spesa	2013	2014	2015	2016	% Scost. 2016/2015	% Scost. 2016/(Med ia 2013- 2014-2015)
2330 / 1829 / 99 - 1.06.02.02 - SPESE DI MANTENIMENTO E FUNZIONAMENTO IMPIANTI SPORTIVI	24.434,89	23.882,08	839,86	4.225,25	403,09	-74,21
2340 / 1829 / 1 - 1.06.02.03 - SPESE DI MANTENIMENTO E FUNZIONAMENTO IMPIANTI SPORTIVI	11.833,15	15.000,00	5.820,01	2.212,09	-61,99	-79,68
2370 / 1834 / 1 - 1.06.02.06 - INTERESSI PASSIVI PER MUTUI CASSA DD.PP.	5.189,90	5.054,00	4.919,99	4.549,94	-7,52	-9,98
560 / 1081 / 99 - 1.01.06.01 - STIPENDI PERSONALE UFFICIO TECNICO	0,00	0,00	2.126,04	2.177,64	2,43	207,28
560 / 1082 / 99 - 1.01.06.01 - ONERI PREVIDIZIALI A CARICO DEL COMUNE STIPENDI SERVIZIO TECNICO	0,00	0,00	624,55	630,00	0,87	202,62
2340 / 1829 / 2 - 1.06.02.03 - SPESE DI MANTENIMENTO E FUNZIONAMENTO IMPIANTI SPORTIVI - UTENZE E CANONI	0,00	0,00	0,00	29.722,10	0,00	0,00
Totale	41.457,94	43.936,08	14.330,45	43.517,02	203,67	30,91

	2013	2014	2015	2016
Differenza Passiva	30.297,94	34.161,08	-15.299,91	17.931,75
Totale a Pareggio	41.457,94	43.936,08	14.330,45	43.517,02



Relazione Conto Consuntivo 2016



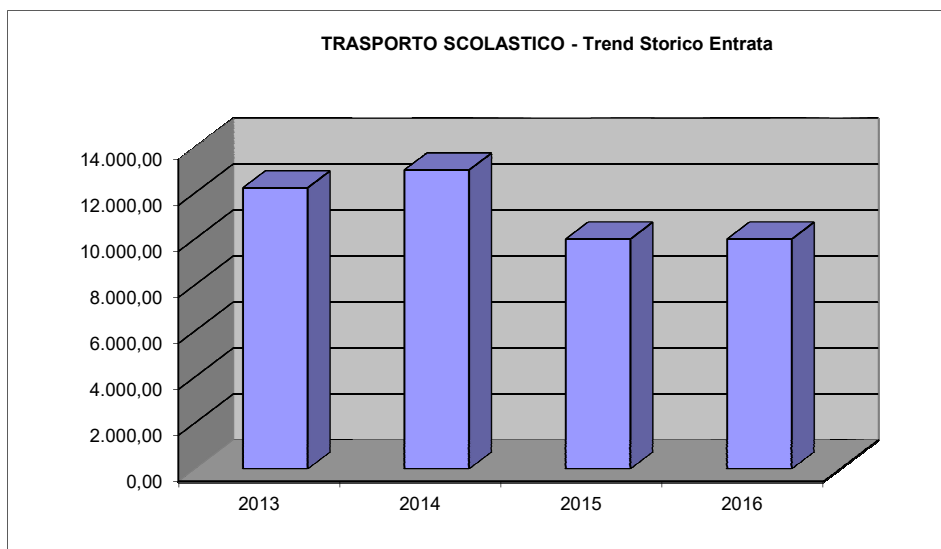
Descrizione / Note Aggiuntive

ANALISI SERVIZIO DOMANDA INDIVIDUALE DAL 2013 AL 2016**Servizio a Domanda Individuale 6 - TRASPORTO SCOLASTICO**

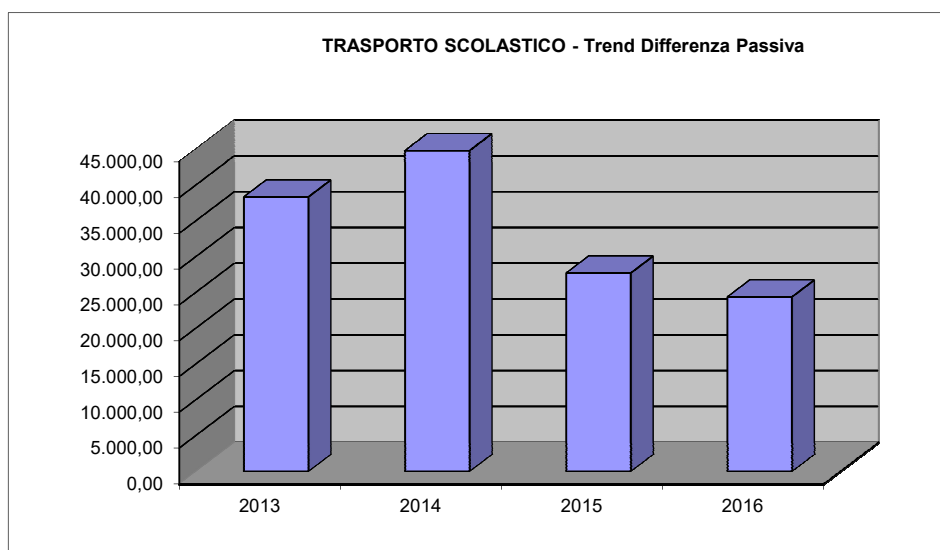
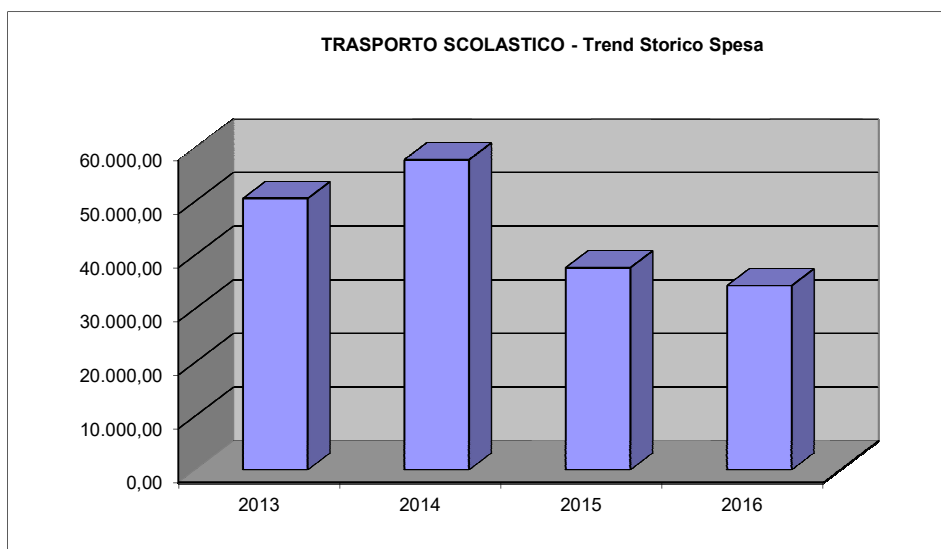
Trend Storico Voci di Entrata	2013	2014	2015	2016	% Scost. 2016/2015	% Scost. 2016/(Media 2013-2014-2015)
2051 / 2051 / 99 - 2.03.2051 - FINANZIAMENTO PROVINCIA E REGIONE DIRITTO ALLO STUDIO	0,00	0,00	0,00	0,00	0,00	0,00
3015 / 3015 / 99 - 3.01.3015 - PROVENTI TRAPORTI SCOLASTICI	12.226,47	13.000,00	10.000,00	10.000,00	0,00	-14,84
Totale	12.226,47	13.000,00	10.000,00	10.000,00	0,00	-14,84

Trend Storico Voci di Spesa	2013	2014	2015	2016	% Scost. 2016/2015	% Scost. 2016/(Media 2013-2014-2015)
140 / 1056 / 1 - 1.01.02.03 - SPESE PER LA GESTIONE DEGLI AUTOMEZZI DEL COMUNE	4.750,00	2.057,76	864,61	1.334,60	54,36	-47,82
1890 / 1418 / 2 - 1.04.05.02 - SPESE TRASPORTI SCOLASTICI-ACQUISTO BENI	7.868,62	6.500,00	1.346,08	0,00	-100,00	-100,00
1900 / 1418 / 99 - 1.04.05.03 - SPESE SERVIZIO DEI TRASPORTI SCOLASTICI- PRESTAZIONI DI SERVIZI	37.957,83	41.830,19	31.026,11	28.516,65	-8,09	-22,80
120 / 1021 / 99 - 1.01.02.01 - STIPENDI PERSONALE SERVIZIO SEGRETERIA	0,00	5.762,32	3.460,52	3.470,29	0,28	12,88
120 / 1022 / 99 - 1.01.02.01 - ONERI PREVIDENZIALI A CARICO DEL COMUNE -STIPENDI SERVIZIO SEGRETERIA	0,00	1.658,05	1.007,64	1.040,61	3,27	17,11
Totale	50.576,45	57.808,32	37.704,95	34.362,15	-8,87	-29,44

	2013	2014	2015	2016
Differenza Passiva	38.349,98	44.808,32	27.704,95	24.362,15
Totale a Pareggio	50.576,45	57.808,32	37.704,95	34.362,15



Relazione Conto Consuntivo 2016



Descrizione / Note Aggiuntive

ATTIVO	IMPORTI PARZIALI	CONSISTENZA INIZIALE	VARIAZIONI DA C/FINANZIARIO		VARIAZIONI DA CAUSE ALTRE		CONSISTENZA FINALE
			+	-	+	-	
A) IMMOBILIZZAZIONI							
I) IMMOBILIZZAZIONI IMMATERIALI							
1) Costi pluriennali capitalizzati (relativo fondo di ammortamento in detrazione)	16.358,80	0,00	0,00	0,00	2.088,46	0,00	2.088,46
Totale	16.358,80	0,00	0,00	0,00	2.088,46	0,00	16.358,80
II) IMMOBILIZZAZIONI MATERIALI							
1) Beni demaniali (relativo fondo di ammortamento in detrazione)	3.083.724,73	2.627.589,21	0,00	0,00	40.079,56	65.417,36	2.602.251,41
	456.135,52				65.417,36		521.552,88
2) Terreni (patrimonio indisponibile)	10.103,30	10.103,30	0,00	0,00			10.103,30
3) Terreni (patrimonio disponibile)	80.071,79	80.071,79	0,00	0,00			80.071,79
4) Fabbricati (patrimonio indisponibile) (relativo fondo di ammortamento in detrazione)	2.775.485,94	1.704.698,35	8.250,86	0,00	4.866,58	83.264,58	1.634.551,21
	1.070.787,59				83.264,58		1.154.052,17
5) Fabbricati (patrimonio disponibile) (relativo fondo di ammortamento in detrazione)	5.733.602,14	3.392.531,92	3.381,84	0,00	1.193,77	172.008,06	3.225.099,47
	2.341.070,22				172.008,06		2.513.078,28
6) Macchinari, attrezzature e impianti (relativo fondo di ammortamento in detrazione)	220.899,49	18.299,11	0,00	0,00		7.138,77	11.160,34
	202.600,38				7.138,77		209.739,15
7) Attrezzature e sistemi informatici (relativo fondo di ammortamento in detrazione)	54.177,44	3.407,20	0,00	0,00	4.932,46	3.407,20	4.932,46
	50.770,24				3.407,20		54.177,44
8) Automezzi e motomezzi (relativo fondo di ammortamento in detrazione)	171.695,43	0,00	0,00	0,00		0,00	0,00
	171.695,43				0,00		171.695,43
9) Mobili e macchine d'ufficio (relativo fondo di ammortamento in detrazione)	113.085,45	5.569,10	0,00	0,00		2.832,35	2.736,75
	107.516,35				2.832,35		110.348,70
10) Universalità di beni (patrimonio indisponibile) (relativo fondo di ammortamento in detrazione)	7.524,70	0,00	0,00	0,00		0,00	0,00
	7.524,70				0,00		7.524,70
11) Universalità di beni (patrimonio disponibile) (relativo fondo di ammortamento in detrazione)	0,00	0,00	0,00	0,00		0,00	0,00
	0,00				0,00		0,00
12) Diritti reali su beni di terzi	0,00	0,00	0,00	0,00			0,00
13) Immobilizzazioni in corso	2.088,46	2.088,46	95.071,72	0,00	1.990,80	42.168,02	56.982,96
Totale		7.844.358,44	106.704,42	0,00	53.063,17	376.236,34	7.627.889,69
III) IMMOBILIZZAZIONI FINANZIARIE							
1) Partecipazioni in							
a) imprese controllate	0,00	0,00	0,00	0,00			0,00
b) imprese collegate	0,00	0,00	0,00	0,00			0,00
c) altre imprese	0,00	0,00	0,00	0,00			0,00
2) Crediti verso:							
a) imprese controllate	0,00	0,00	0,00	0,00			0,00
b) imprese collegate	0,00	0,00	0,00	0,00			0,00
c) altre imprese	0,00	0,00	0,00	0,00			0,00
3) Titoli (investimenti a medio lungo termine)	0,00	0,00	0,00				0,00
4) Crediti di dubbia esigibilità	0,00	0,00	0,00				0,00
5) Crediti per depositi cauzionali	0,00	0,00					0,00
Totale		0,00	0,00	0,00	0,00	0,00	0,00
TOTALE IMMOBILIZZAZIONI		7.844.358,44	106.704,42	0,00	55.151,63	376.236,34	7.629.978,15

	IMPORTI PARZIALI	CONSISTENZA INIZIALE	VARIAZIONI DA C/FINANZIARIO		VARIAZIONI DA ALTRE CAUSE		CONSISTENZA FINALE
			+	-	+	-	
B) ATTIVO CIRCOLANTE							
I) RIMANENZE	915,40	915,40	0,00	0,00			915,40
II) CREDITI							
1) Verso contribuenti	159.266,71	159.266,71	252.857,72	152.042,40	1.033,50	0,00	261.115,53
2) Verso enti del settore pubblico allargato							
a) Stato - correnti	0,00	0,00	0,00	0,00	0,00	0,00	0,00
- capitale	0,00	0,00	0,00	0,00	0,00	0,00	0,00
a) Regione - correnti	1.100,00	1.100,00	0,00	1.093,95	0,00	6,05	0,00
- capitale	0,00	0,00	0,00	0,00	0,00	0,00	0,00
a) Altri - correnti	34.193,49	34.193,49	23.960,52	5.931,81	0,00	0,00	52.222,20
- capitale	0,00	0,00	0,00	0,00	0,00	0,00	0,00
3) Verso debitori diversi							
a) verso utenti di servizi pubblici	18.495,91	18.495,91	22.745,42	19.792,73	13.316,46	14,75	34.750,31
b) verso utenti di beni patrimoniali	7.260,00	7.260,00	7.983,54	7.260,00	0,00	0,00	7.983,54
c) verso altri - correnti	220.823,49	220.823,49	30.248,54	209.973,51	0,01	0,00	41.098,53
- capitale	0,00	0,00	74,07	0,00	0,00	0,00	74,07
d) da alienazioni patrimoniali	17.223,50	17.223,50	0,00	25.799,50	9.281,00	705,00	0,00
e) per somme corrisposte a c/terzi	90.781,46	90.781,46	15.666,26	39.943,41	0,00	79,09	66.425,22
4) Crediti per IVA	0,00	0,00	1.032,00	0,00	0,00	1.032,00	0,00
5) Per depositi							
a) banche	0,00	0,00	0,00	0,00	0,00	0,00	0,00
b) Cassa Depositi e Prestiti	64.088,84	64.088,84	0,00	0,00	0,00	0,00	64.088,84
Totale		613.233,40	354.568,07	461.837,31	23.630,97	1.836,89	527.758,24
III) ATTIVITA' FINANZIARIE CHE NON COSTITUISCONO IMMOBILIZZI							
1) Titoli	500,00	500,00	0,00				500,00
Totale		500,00	0,00	0,00	0,00	0,00	500,00
IV) DISPONIBILITA' LIQUIDE							
1) Fondo di cassa	586.266,39	586.266,39	3.871.849,07	3.723.536,00			734.579,46
2) Depositi bancari	0,00	0,00					0,00
Totale		586.266,39	3.871.849,07	3.723.536,00	0,00	0,00	734.579,46
TOTALE ATTIVO CIRCOLANTE		1.200.915,19	4.226.417,14	4.185.373,31	23.630,97	1.836,89	1.263.753,10
C) RATEI E RISCONTI							
1) Ratei attivi	0,00	0,00	0,00	0,00			0,00
2) Risconti attivi	2.645,50	2.645,50	0,00	0,00			2.645,50
TOTALE RATEI E RISCONTI		2.645,50	0,00	0,00	0,00	0,00	2.645,50
TOTALE DELL' ATTIVO (A+B+C)		9.047.919,13	4.333.121,56	4.185.373,31	78.782,60	378.073,23	8.896.376,75
CONTI D'ORDINE							
D) OPERE DA REALIZZARE	101.058,04	101.058,04	81.131,93	5.913,24	0,00	387,20	175.889,53
E) BENI CONFERITI IN AZIENDE SPECIALI	0,00	0,00					0,00
F) BENI DI TERZI	0,00	0,00					0,00
TOTALE CONTI D' ORDINE		101.058,04	81.131,93	5.913,24	0,00	387,20	175.889,53

PASSIVO	IMPORTI PARZIALI	CONSISTENZA INIZIALE	VARIAZIONI DA C/FINANZIARIO		VARIAZIONI DA ALTRE CAUSE		CONSISTENZA FINALE
			+	-	+	-	
A) PATRIMONIO NETTO							
I) Netto patrimoniale	3.970.552,52	3.970.552,52			173.526,67	0,00	4.144.079,19
II) Netto da beni demaniali	0,00	0,00					0,00
TOTALE PATRIMONIO NETTO		3.970.552,52	0,00	0,00	173.526,67	0,00	4.144.079,19
B) CONFERIMENTI							
I) Conferimenti da trasferimenti in c/capitale	962.117,19	962.117,19	9.000,00			3.431,88	967.685,31
II) Conferimenti da concessioni di edificare	759.507,84	759.507,84	21.521,96			3.531,94	777.497,86
TOTALE CONFERIMENTI		1.721.625,03	30.521,96	0,00	0,00	6.963,82	1.745.183,17
C) DEBITI							
I) Debiti di finanziamento							
1) per finanziamenti a breve termine	0,00	0,00	0,00	0,00	0,00	0,00	0,00
2) per mutui e prestiti	2.708.352,93	2.708.352,93	0,00	61.704,99		67.872,04	2.578.775,90
3) per prestiti obbligazionari	0,00	0,00	0,00	0,00	0,00	0,00	0,00
4) per debiti pluriennali	0,00	0,00	0,00	0,00	0,00	0,00	0,00
II) Debiti di funzionamento	498.690,22	498.690,22	298.975,29	456.221,01	0,00	30.548,72	310.895,78
III) Debiti per IVA	1.594,00	1.594,00	0,00	0,00		1.032,00	562,00
IV) Debiti per anticipazioni di cassa	0,00	0,00	0,00	0,00		0,00	0,00
V) Debiti per somme anticipate da terzi	147.104,43	147.104,43	15.587,88	45.811,60	0,00	0,00	116.880,71
VI) Debiti verso:							
1) imprese controllate	0,00	0,00					0,00
2) imprese collegate	0,00	0,00					0,00
3) altri (aziende speciali, consorzi, istit.)	0,00	0,00					0,00
VII) Altri debiti	0,00	0,00					0,00
TOTALE DEBITI		3.355.741,58	314.563,17	563.737,60	0,00	99.452,76	3.007.114,39
D) RATEI E RISCONTI							
I) Ratei passivi	0,00	0,00	0,00	0,00			0,00
II) Risconti passivi	0,00	0,00	0,00	0,00			0,00
TOTALE RATEI E RISCONTI		0,00	0,00	0,00	0,00	0,00	0,00
TOTALE DEL PASSIVO (A+B+C+D)		9.047.919,13	345.085,13	563.737,60	173.526,67	106.416,58	8.896.376,75
CONTI D'ORDINE							
E) IMPEGNI OPERE DA REALIZZARE	101.058,04	101.058,04	81.131,93	5.913,24	0,00	387,20	175.889,53
F) CONFERIMENTI IN AZIENDE SPECIALI	0,00	0,00					0,00
G) BENI DI TERZI	0,00	0,00					0,00
TOTALE CONTI D' ORDINE		101.058,04	81.131,93	5.913,24	0,00	387,20	175.889,53

, li

Il segretario

Il legale rappresentante dell' ente

Il responsabile del servizio finanziario

Considerazioni Finali sulla Relazione al Rendiconto della Gestione

Dai sopra riportati prospetti di sintesi e di analisi si desumono dati finanziari ed economico-finanziari del bilancio che integrano e completano gli indicatori finanziari tradizionali allegati al rendiconto di cui al D.P.R. 31.01.1996, n° 194, e che pongono in evidenza alcuni aspetti fondamentali del New Public Management (gestione basata sui risultati). Cioè le varie performance esprimono:

- a) informazioni atte a misurare i risultati finanziari macro e micro, in termini di trend desumibili da indicatori legati alla contabilità pubblica tradizionale:

Il pareggio finanziario ed economico finanziario del bilancio di competenza sono assicurati ai sensi di legge ed i trend pluriennali misurano ed analizzano gli scostamenti ed il valore medio dei risultati.

- b) l'attendibilità e la coerenza delle previsioni iniziali e finali del bilancio finanziario, queste ultime rispetto agli accertamenti ed agli impegni, tenuto conto della sua flessibilità in ordine alle variazioni apportate nel corso dell'esercizio ai piani programmatici annuali e pluriennali ed alle cause che le hanno determinate:

Le previsioni finali confermano l'attendibilità di quelle iniziali in quanto tutte le variazioni intervenute successivamente sono dovute a cause oggettive e/o per migliore andamento finanziario della gestione. Le cause peggiorative sono analizzate nelle loro motivazioni giustificative.

- c) i risultati finanziari in termini di varianza, sia assoluta che percentuale e rappresentata anche con indicatori grafici diversi, delle varie fonti strutturali macro e micro di classificazione contabile e rispetto alla natura delle risorse e degli interventi: per titoli, categorie, servizi e fattori della produzione:

Le analisi particolareggiate delle relative risultanze sono mirate ad esporre la reale dimensione e le effettive possibilità operative in rapporto alle disponibilità ed ai fabbisogni dell'Ente sul proprio territorio, naturalmente rispetto alle priorità politiche di mandato dell'Amministrazione.

- d) i risultati finanziari complessivi in termini di avanzi di amministrazione e di avanzi/disavanzi economici della gestione che evidenziano sia gli equilibri gestionali complessivi dei bilanci finanziari, sia i rating della gestione corrente dell'Ente ed i fabbisogni di ricorso al credito:

L'analisi finanziaria in parola è mirata a porre in evidenza le possibilità operative dell'Ente nella sua entità pluriennale in quanto i dati che emergono non pongono solo in evidenza gli equilibri gestionali del bilancio, ma altresì a quali mezzi ordinari (avanzi economici) o straordinari (avanzi di amministrazione, oneri di urbanizzazione, fondo ordinario investimenti, ecc) deve ricorrere per assicurare gli equilibri correnti stessi.

- e) i risultati della gestione strategica rispetto ai programmi di mandato contenuti nella relazione previsionale e programmatica annuale, accompagnati dai referti degli obiettivi contenuti in

ciascun programma con l'analisi delle principali cause degli scostamenti verificatisi. Gli indicatori macro pongono in evidenza il conseguimento o meno delle priorità programmate tarate rispetto ai risultati attesi. I risultati comparabili nel tempo (trend ultra annuali) tendono ad enfatizzare e misurare l'efficienza dei processi di produzione ed erogazione dei servizi:

Con queste tabelle di raffronto vengono posti in evidenza il conseguimento dei programmi di mandato con quelli derivanti dal controllo strategico della gestione e cioè le percentuali di conseguimento e gli scostamenti verificatisi rispetto alle priorità programmate con le principali ragioni delle differenze riscontrate.

- f) l'analisi dei servizi a domanda individuale ed a carattere produttivo esistenti sul territorio per evidenziare la valenza anche economica di quelle gestioni i cui costi devono anche essere valutati in rapporto alle possibilità di recuperi di entrate (economicità). Naturalmente, tali valutazioni di carattere più aziendalmente economico non possono essere disgiunte dall'equità ed accessibilità dei servizi aspettati dagli stakeholders:

In queste tabelle si passa ad un'analisi di tipo più aziendale dei risultati i quali devono essere peraltro considerati rispetto alla finalizzazione pubblica degli interventi per valutarne l'ottimizzazione rispetto all'utenza servita. Un buon risultato è quello che soddisfa cittadini ed utenti in termini di efficienza ed efficacia.

- g) le variazioni intervenute nel conto del patrimonio in ordine alle variazioni dei valori attivi e passivi dei beni dell'Ente per effetto della gestione finanziaria rettificata in termini economici il cui risultato gestionale è espresso nel conto economico.

I relativi prospetti fanno parte del Rendiconto, ma è importante rappresentare il risultato complessivo della gestione in termini anche economico patrimoniali (art.li 151, commi 5° e 6°, e 231 del T.U.E.L. 267/2000) in quanto evidenzia sia il margine operativo lordo della gestione (valore aggiunto) che il risultato complessivo dell'Ente in termini economici il quale misura la variazione annuale del patrimonio.

In conclusione, i risultati esaminati in analisi ed in sintesi sono mediamente soddisfacenti per le ragioni sopra evidenziate ed è stato rispettato l'equilibrio finale del bilancio nell'ambito delle norme vigenti in materia, dello Statuto e del Regolamento di contabilità.

Li _____

Firma
